




CURAÇAO

**Financiële Management Rapportage
Juni 2019
en
Uitvoeringsrapportage
2^e kwartaal 2019**



Ministerie van Financiën



FMR | FINANCIËLE MANAGEMENT RAPPORTAGE

§1. De Financiële Management Rapportage	1
§2. CURAÇAO in een Oogopslag	2
§3. SAMENVATTING van de UITKOMSTEN	3
§4. UITKOMSTEN van de GEWONE DIENST	4
§5. UITKOMSTEN van de KAPITAALDIENST	8
§6. UITKOMSTEN van de FINANCIERING	8
§7. ONTWIKKELING van de BALANSPOSITIE	9
§8. Collectieve Sector en overige	19
Lijst van gebruikte afkortingen	20

UR | UITVOERINGSRAPPORTAGE

§9.1 Uitvoeringsrapportage 3 ^e kwartaal 2018 Beleidsparagraaf inclusief risicomatrix.....	21
§9.2 Voortgang voorgenomen maatregelen en verbeteringen Financieel Beheer.....	26
§9.3 Voortgang acties en bestuurlijke maatregelen	34
§9.4 Raadsbeslissingen en verzoeken zonder dekking.....	45

BIJLAGEN

- 1 - Prognose actueel en – indien van toepassing - vorig dienstjaar (laatste update).
- 2 - Economie & Overheid; Sociale & Financiële Structuur Curaçao, Statistieken & Grafieken Overheid
- 3 - Liquide Middelen Overheid; Vrij beschikbare Cash en Banktegoeden.
- 4 - Jaarrekeningen van Derden; Overzicht van de door het Ministerie ontvangen Jaarrekeningen.
- 5 - Deelnemingen; Historische kostprijs, Intrinsieke waarden en Health Indicators.
- 6 - Instellingen voortvloeiende uit Wetgeving (IVUW); Intrinsieke waarden en Financiële verhoudingen Overheid.
- 7 - Geselecteerde Stichtingen; Individuele gegevens (gesubsidieerde) Instellingen uit de Jaarrekeningen.
- 8 - Kapitaaldienst overzicht Investerings; Investeringsstaat inclusief voorgenomen op te nemen nieuwe financiering.



§1. De Financiële Management Rapportage

De Financiële Managementrapportage (FMR) heeft als hoofddoelstelling inzicht te verschaffen in de actuele ontwikkelingen van de baten/inkomsten en de lasten/uitgaven ten opzichte van de prognose evenals in die van de (voorlopige) balanspositie van het Land Curaçao in het beschouwde dienstjaar alsook de (al dan niet voorlopige) uitkomsten van het voorafgaande dienstjaar. In deze rapportage zijn naast de gerealiseerde uitkomsten (gewone dienst, kapitaaldienst en kortlopende financiering), de baten/inkomsten en de lasten/uitgaven volgens de 2de prognose (2019v2) voor het lopende dienstjaar. Deze prognose is opgenomen in bijlage 1 van deze rapportage.

Richtlijnen, Methodiek en Frequentie

De richtlijnen en methodiek voor het opstellen van deze FMR zijn in principe identiek aan de definities, waarderingsgrondslagen en de resultaatbepaling zoals die gelden voor én uitgebreid uiteengezet zijn in de Jaarrekening van het Land Curaçao vide de relevante bepalingen van de Landsverordening Comptabiliteit 2010 (LVC). In deze FMR is het stelsel van baten en lasten als verantwoordingsstelsel toegepast (uitgezonderd de belastingontvangsten welke conform de vigerende wetgeving op kasbasis worden verantwoord). Alle bedragen zijn afgerond in ANG miljoen op honderdduizenden nauwkeurig, tenzij anders wordt vermeld.

De 'maandelijkse' FMR is ingericht naar Economische Classificatie en is op dat niveau een 'overall' (financieel) monitoringinstrument primair bedoeld voor de Minister van Financiën. Na instemming van de Minister wordt deze rapportage (deels digitaal) ter kennisneming aangeboden aan de Gouverneur van Curaçao, de Staten van Curaçao, de Minister-president en de andere leden van de Raad van Ministers, de Raad van Advies (RvA), de Algemene Rekenkamer Curaçao (ARC), de Stichting Overheidsaccountantsbureau (SOAB), de Centrale Bank van Curaçao en Sint Maarten (CBCS), het College Financieel Toezicht (Cft) en andere belanghebbenden zoals de Stichting Belastingaccountantsbureau (SBAB) en de Sociale Verzekeringsbank (SVB).

Het Ministerie van Financiën is de eindverantwoordelijke voor de periodieke productie van de actuele financiële uitkomsten, dit onder het uitdrukkelijke voorbehoud dat de daartoe van derden benodigde brongegevens tijdig voor het Ministerie beschikbaar komen.

Collectieve Sector: Sociale Verzekeringsbank

Het consolideren van de collectieve sector staat een goedkeurende controleverklaring bij de jaarrekening van het Land Curaçao in de weg. Mede op advies van de SOAB is besloten de begrotings- en realisatiecijfers van de SVB met ingang van het dienstjaar 2017 niet meer te consolideren met die van de reguliere baten en lasten van het Land. De LVC 2010 zal terzake nog worden gewijzigd. Om toch een (actueel) inzicht te geven in de financiële ontwikkeling van de door de SVB beheerde sociale fondsen, wordt in een afzonderlijke paragraaf (extracomptabel) hieraan de nodige aandacht besteed (zie §8 in deze FMR).

Uitvoeringsrapportage

In de laatste maand van ieder kwartaal wordt de FMR uitgebreid met de zgn. Uitvoeringsrapportage, bestaande uit een Beleidsparagraaf en een paragraaf betreffende een aantal punten aangaande het Financieel Beheer. De FMR inclusief Uitvoeringsrapportage wordt integraal gepubliceerd op de website www.minfin.cw van de Overheid.

§2. CURAÇAO in een Oogopslag

Sociale structuur	Trend	2019	2018	2017	2016
<u>Aantal inwoners per 1 januari</u>		<u>158.665</u>	<u>160.012</u>	<u>160.338</u>	<u>158.989</u>
- van 0 - 14 jaar		28.169	28.850	29.492	29.804
- van 15 - 59 jaar		92.171	93.955	94.801	94.176
- van 60 jaar en ouder		38.325	37.207	36.045	35.009
<i>waarvan</i>					
- Mannen		72.542	73.172	73.320	72.660
- Vrouwen		86.123	86.840	87.018	86.329
Bron: CBS Curaçao		0	0	0	0
Bevolkingsgroei (absoluut)		-1.347	-326	1.349	2.018
Bevolkingsdichtheid per km ² [oppervlakte = 444 km ²]		357	360	361	358
Financiële structuur	Trend	2019	2018	2017	2016
<u>Economie</u>		<u>mei</u>			
Bruto Binnenlands Product (BBP) in ANG mln.		n/a	5.599	5.579	5.589
Bruto Binnenlands Product per capita in ANG		n/a	n/a	34.829	34.848
Nominale groei Bruto Binnenlands Product in %		n/a	n/a	-0,5	-0,9
Consumenten Prijs Indexcijfer in % (inflatie # 12 maanden)		2,7	2,6	1,6	0,0
Reële Economische groei in %		n/a	n/a	-1,7	-1,0
Consumenten Prijs Index (jaar # 12 maands gemiddelde)		n/a	127,7	125,5	123,5
Participatiegraad in het economisch verkeer in %		n/a	n/a	n/a	59,0
Werkeloosheid in % (totaal)		n/a	13,4	14,1	13,3
Jeugdwerkeloosheid in %		n/a	29,3	32,8	36,8
Bron: CBS Curaçao en Standard & Poor's					
<u>Overheid</u>					
Resultaat Boekjaar (saldo van de Gewone Dienst in ANG mln.)		-44	59	117	-16
Belastingen van het Land Curaçao in ANG mln.		771	1.412	1.436	1.436
Eigen vermogen van het Land Curaçao in ANG mln.		-115	-159	10	118
Langlopende schulden t.l.v. het Land Curaçao in ANG mln.		2.411	2.342	2.350	2.299
Solvabiliteitsverhouding (gewenst = 1,5 tot 2)		1,2	1,2	1,3	1,3
Resultaat in % van het BBP		-	-	2,1%	-0,3%
Belastingen in % van het BBP		-	-	25,7%	25,7%
Eigen Vermogen in % van het BBP		-	-	0,2%	2,1%
Bruto Schuldquote in % van het BBP		-	-	42,1%	41,1%
S&P Country Transfer & Convertibility Assessment (mrt'18)		A-	A-	A-	A-
Longterm Local & Foreign Currency Rating		A-	A-	A-	A-
Outlook Currency Rating		Negative	Negative	Stable	Stable
Shortterm Local & Foreign Currency Rating		A-2	A-2	A-2	A-2

Bron: Ministerie van Financiën Curaçao (N=Nadelig; V=Voordelig) en Standard & Poor's



§3. SAMENVATTING van de UITKOMSTEN

Financiële ontwikkeling van het lopende DIENSTJAAR 2019

Recapitulatie Diensten en Financiering overige	Real JUN	Prog JUN	Real t/m	Prog t/m	Real-Prog	Aang.Vpl	JaarProg	Andere	1ste Suppl.	Begroting
Omschrijving (bedragen in ANG mln.)	AA 2019	2019	AA 2019	2019	Δ 2019	PA 2019	2019v3	mutaties	2019	BO2019v0
GD Saldo Gewone Dienst Overheid	19,9	17,8	-43,6	-18,2	-25,4	132,4	0	0	0	0
KD Saldo van de Kapitaaldienst	-4,7	0,4	-229,7	-44,2	-185,5	47,0	-69,1	-69,1	0	0
FN Saldo Financiering overige	2,0	0	159,9	0	0	0	0	0	0	0
MUTATIE van de beschikbare Liquide Middelen	17,2	18,2	-113,4	-62,4	-210,9	179,4	-69,1	-69,1	0	0,0
Beschikbare Liquide Middelen a/h <i>begin</i> van de Periode	228,7		228,7							
MUTATIE van het Saldo Liquide Middelen in de Periode	-17,2		-17,2							
STAND van de Liquide Middelen a/h <i>einde</i> van de Periode	211,5		211,5							
Stand Kas- en Banktegoeden 'bruto'	213,9		213,9							
Stand Kruisposten	-2,4		-2,4							
Totaal Stand van de Liquide Middelen [REAL]	211,5		211,5							

Breakdown Diensten en Financiering overige	Real JUN	Prog JUN	Real t/m	Prog t/m	Real-Prog	Aang.Vpl	JaarProg	Andere	1ste Suppl.	Begroting
Omschrijving (bedragen in ANG mln.)	AA 2019	2019	AA 2019	2019	Δ 2019	PA 2019	2019v3	mutaties	2019	BO2019v0
GDU Gewone Dienst Lasten	154,9	153,8	792,8	792,0	0,8	132,4	1.696,9	0	10,1	1.686,8
GDI Gewone Dienst Baten	-135,0	-136,0	-836,4	-810,2	-26,2	0	-1.696,9	0	-10,1	-1.686,8
Saldo GD Gewone Dienst	19,9	17,8	-43,6	-18,2	-25,4	132,4	0	0	0	0
KDU Kapitaaldienst Uitgaven	3,0	8,8	42,5	72,6	-30,1	47,0	168,0	0	17,9	150,1
KDI Kapitaaldienst Inkomsten	-7,7	-8,4	-272,2	-116,8	-155,4	0	-237,1	-69,1	-17,9	-150,1
Saldo KD Kapitaal Dienst	-4,7	0,4	-229,7	-44,2	-185,5	47,0	-69,1	-69,1	0	0

LEGENDA

Real = REALISATIE over de betreffende verslagperiode (AA=Actual Amounts).

Prog = PROGNOSE over de betreffende verslagperiode (de verwachte uitkomst).

Real t/m = REALISATIE tot en met de verslagperiode (AA=Actual Amounts, cumulatief).

Prog t/m = PROGNOSE tot en met de verslagperiode (de verwachte uitkomst, cumulatief).

Real-Prog = VERSCHIL tussen de Realisatie en de Prognose (cumulatief).

Aang.Vpl = Geadministreerde, al AANGEGANE / vastgelegde VERPLICHTINGEN, stand einde verslagperiode (PA= Purchased Amounts).

JaarProg = PROGNOSE de laatste actuele prognose van het betreffende dienstjaar (het jaartotaal).

Bedrag postief (+) = Lasten :: Kapitaaluitgaven :: Vastgelegde Middelen (Vaste Activa) :: Voorraden :: Vorderingen :: Liquide Middelen. N = Nadelig.

Bedrag negatief (-) = Baten :: Kapitaalinkomsten :: Eigen en Vreemd Vermogen :: Kortlopende Schulden :: Overlopende Passiva. V = Voordelig.

Alle in deze FMR vermelde bedragen luiden in Nederlands-Antilliaanse courant, 'valutateken' NAF maar deze zijn in deze FMR afgekort volgens de internationale ISO 4217 standaard met de 'drielettercode' ANG.

§4. UITKOMSTEN van de GEWONE DIENST

Financiële ontwikkeling van het lopende DIENSTJAAR 2019

De Gewone Dienst volgens de bijgestelde 3^e prognose (2019v3) sluit op jaarbasis voorlopig in evenwicht. In de bijstellingen ten opzichte van de oorspronkelijk goedgekeurde begroting zijn meegenomen de 1ste suppletoire begroting 2019 alsmede wijzigingen op basis van hetgeen in het groeiakkoord is overeengekomen. Voor de uitwerking per economische hoofdcategorie en de toelichting daarop wordt verwezen naar bijlage 1. De uitkomsten (realisatie en prognose) van de Gewone Dienst kunnen als volgt worden samengevat:



Resultaat Gewone Dienst	Real JUN	Prog JUN	Real t/m	Prog t/m	Real-Prog	Aang.Vpl	JaarProg	Andere	1ste Suppl.	Begroting
Omschrijving (bedragen in ANG mln.)	AA 2019	2019	AA 2019	2019	Δ 2019	PA 2019	2019v3	mutaties	2019	BO2019v0
Beloning van Personeel	54,5	52,6	230,1	227,6	2,5	0,6	434,1	0	-7,6	441,7
Verbruik van Goederen & Diensten	12,0	14,4	64,1	71,5	-7,4	64,5	225,6	-10,0	24,0	211,6
Afschrijving Vaste Activa + 4550 Interest	10,7	10,9	75,2	75,8	-0,6	0	166,5	0	17,9	148,6
Subsidies + 4650 Overdrachten	38,0	36,0	192,1	186,5	5,6	56,2	396,4	15,0	12,7	368,7
Sociale Zekerheid	39,7	39,9	231,3	230,6	0,7	11,1	474,3	0	-13,5	487,8
Andere Lasten	0	0	0	0	0	0	0	-5,0	-23,4	28,4
Gewone Dienst Lasten	154,9	153,8	792,8	792,0	0,8	132,4	1.696,9	0	10,1	1.686,8
Belastingen	-122,0	-125,4	-770,6	-743,2	-27,4	0	-1.507,2	0	-41,6	-1.465,6
Sociale Voorzieningen (per saldo onder de lasten)	0	0	0	0	0	0	0	0	7,0	-7,0
Schenken & Subsidiebatens	-1,4	-1,3	-8,5	-8,2	-0,3	0	-16,7	0	0	-16,7
Andere Baten	-11,6	-9,3	-57,3	-58,8	1,5	0	-173,0	0	24,5	-197,5
Gewone Dienst Baten	-135,0	-136,0	-836,4	-810,2	-26,2	0	-1.696,9	0	-10,1	-1.686,8
Resultaat Gewone Dienst vóór bestemming	19,9	17,8	-43,6	-18,2	-25,4	132,4	0	0	0	0

De Gewone Dienst t/m de verslagperiode voor het actuele dienstjaar 2019 sluit (voorlopig) met een voordelig saldo V43,6 (prognose V18,2). De belastingen worden op kasbasis verantwoord. De afdracht van de loonbelasting (Landsoverheid) ad 3,6 mln. over de maand mei, welke vóór 15 juni diende te worden afgedragen, heeft niet tijdig plaatsgevonden. Bij een tijdige afdracht zou het voordelig saldo derhalve 3,6 mln. hoger zijn geweest. De aangegane verplichtingen welke nog moeten materialiseren in lasten, belopen aan het einde van de verslagperiode N132,4 mln. Hierbij dient in aanmerking te worden genomen dat in bepaalde gevallen (in het bijzonder voor huisvesting, subsidies en overdrachten) al het volledige jaarbedrag als financiële verplichting in het financieel systeem kan zijn aangemerkt. De uitkomsten (realisatie en prognose) van de gewone dienst worden hierna cijfermatig toegelicht.

Beloning van Personeel

De samenstelling van de uitkomsten van de 'personeelskosten' blijkt in onderstaande tabel:

4200 Beloning van Personeel	Real JUN	Prog JUN	Real t/m	Prog t/m	Real-Prog	Aang.Vpl	JaarProg	Andere	1ste Suppl.	Begroting
Omschrijving (bedragen in ANG mln.)	AA 2019	2019	AA 2019	2019	Δ 2019	PA 2019	2019v3	mutaties	2019	BO2019v0
Salarissen, Lonen & Bezoldigingen	23,7	23,7	142,0	142,0	0	0	286,0		-7,0	293,0
Overwerk	2,0	2,5	10,9	10,7	0,2	0,6	17,5			17,5
Kindertoelage	0,2	0,2	1,2	1,2	0	0	2,4			2,4
Vakantietoelage	16,7	16,7	17,1	16,9	0,2	0	17,7		-0,1	17,8
Medische Behandeling & Keuring	0	0	1,3	0	1,3	0	0			0
Overige uitgaven Salarissen, Lonen & Bezoldigingen	1,1	1,5	7,1	6,9	0,2	0	10,6			10,6
Salarissen, Lonen & Bezoldigingen	43,7	44,6	179,6	177,7	1,9	0,6	334,2	0	-7,1	341,3
Afdracht AOV/AWW premies	3,7	1,8	15,3	15,3	0	0	30,7			30,7
Afdracht AVBZ premies	0,3	0,4	0,9	0,9	0	0	1,7			1,7
APC Pensioenbijdragen [exclusief Duurttoeslag]	3,2	3,5	19,5	18,9	0,6	0	35,5		-0,4	35,9
Pensioenvervangende Premies Contractanten	0	0	0	0	0	0	0,3			0,3
Afdracht BVZ premies	3,6	2,3	14,8	14,8	0	0	31,7		-0,1	31,8
Sociale Lasten	10,8	8,0	50,5	49,9	0,6	0	99,9	0	-0,5	100,4
Totaal	54,5	52,6	230,1	227,6	2,5	0,6	434,1	0	-7,6	441,7

Verbruik van Goederen & Diensten

De samenstelling van de uitkomsten van de 'apparaatskosten' blijkt in onderstaande tabel:

4400 Verbruik van Goederen & Diensten	Real JUN	Prog JUN	Real t/m	Prog t/m	Real-Prog	Aang.Vpl	JaarProg	Andere	1ste Suppl.	Begroting
Omschrijving (bedragen in ANG mln.)	AA 2019	2019	AA 2019	2019	Δ 2019	PA 2019	2019v3	mutaties	2019	BO2019v0
Personeel van Derden	1,1	1,3	5,3	5,0	0,3	5,5	15,1			15,1
Eigen Personeel	1,1	1,1	4,7	5,3	-0,6	5,0	18,5		-0,3	18,8
Huisvesting	4,2	4,2	14,4	13,3	1,1	17,0	38,4			38,4
Kantboexploitatie ea.	2,2	2,2	11,0	12,4	-1,4	13,5	38,0		-2,5	40,5
Onderwijs, Sport, Sociale Zekerheid & Volksgezondheid	-5,8	0,2	0,9	6,8	-5,9	0,1	9,1	-15,0		24,1
Openbaar Vervoer	0,9	0,9	4,1	3,8	0,3	1,2	9,3			9,3
Openbare Werken, Faciliteiten & Diensten	0,5	0,3	1,2	2,4	-1,2	5,2	12,8		1,6	11,2
Andere Goederen & Diensten	7,8	4,2	22,5	22,5	0	17,0	84,4	5,0	25,2	54,2
Totaal	12,0	14,4	64,1	71,5	-7,4	64,5	225,6	-10,0	24,0	211,6

De realisatie tot en met de verslagperiode bedraagt N64,1 mln. (prognose N71,5 mln.). Het verschil bedraagt voorlopig V7,4 mln. In de verslagperiode heeft vooruitbetaling van de landsbijdrage over het 3^{de} kwartaal aan de SOAB en Stichting BAB plaatsgevonden. Tevens is een correctieboeking ad 7,1 mln. van kostensoort Onderwijs, Sport en Sociale Zekerheid (verzorging ouden van dagen) naar overdracht Non-profit Instellingen gemaakt. De aangegeven verplichtingen welke nog moeten materialiseren in lasten, belopen aan het einde van de verslagperiode N64,5 mln. Hierbij dient in aanmerking te worden genomen dat in bepaalde gevallen (in het bijzonder voor huur gebouwen en verbruik nutsbedrijven) al het volledige jaarbedrag als financiële verplichting in het financieel systeem kan zijn aangemerkt.

Afschrijving Vaste Activa + Interest

4500 Afschrijving Vaste Activa + 4550 Interest	Real JUN	Prog JUN	Real t/m	Prog t/m	Real-Prog	Aang.Vpl	JaarProg	Andere	1ste Suppl.	Begroting
Omschrijving (bedragen in ANG mln.)	AA 2019	2019	AA 2019	2019	Δ 2019	PA 2019	2019v3	mutaties	2019	BO2019v0
Normale Afschrijvingen	7,7	7,7	46,3	47,0	-0,7	0	97,5		17,9	79,6
Vervroegde Afschrijvingen	0	0	0	0	0	0	0			0
Rente Binnenlandse Langlopende Geldleningen o/g	3,0	3,1	28,6	28,6	0	0	68,1			68,1
Disagio / Andere Rentelasten	0	0	0	0	0	0	0			0
Koersverschillen	0	0	0	0	0	0	0			0
Bankkosten Algemeen	0	0,1	0,3	0,2	0,1	0	0,9			0,9
Totaal	10,7	10,9	75,2	75,8	-0,6	0	166,5	0	17,9	148,6

Subsidies | Overdrachten

De uitputting van de subsidies en overdrachten verloopt als volgt:

4600 Subsidies + 4650 Overdrachten	Real JUN	Prog JUN	Real t/m	Prog t/m	Real-Prog	Aang.Vpl	JaarProg	Andere	1ste Suppl.	Begroting
Omschrijving (bedragen in ANG mln.)	AA 2019	2019	AA 2019	2019	Δ 2019	PA 2019	2019v3	mutaties	2019	BO2019v0
Overheidsbedrijven	0,2	0,2	21,0	19,1	1,9	0,8	49,1			49,1
Overheidsinstellingen	2,6	2,6	22,6	19,2	3,4	0	48,4		2,1	46,3
Bijzonder Onderwijs diverse instellingen	17,5	17,0	74,4	74,2	0,2	10,7	146,2		6,5	139,7
Non-profit Instellingen	16,5	15,0	65,1	65,1	0	43,3	136,8	15,0	3,5	118,3
Andere Subsidies & Bijdragen	1,2	1,2	9,0	8,9	0,1	1,4	15,9		0,6	15,3
Totaal	38,0	36,0	192,1	186,5	5,6	56,2	396,4	15,0	12,7	368,7

De realisatie tot en met de verslagperiode bedraagt N192,1 mln. (prognose N186,5 mln.). Het verschil bedraagt voorlopig N5,6 mln. De aangegeven verplichtingen welke nog moeten materialiseren in lasten, belopen aan het einde van de verslagperiode N56,2 mln. Hierbij dient in aanmerking te worden genomen dat in bepaalde gevallen (in het bijzonder voor overdrachten) al het volledige jaarbedrag als financiële verplichting in het financieel systeem kan zijn aangemerkt.

Sociale Zekerheid

De ontwikkeling van de uitkomsten Sociale Zekerheid is zichtbaar in onderstaande tabel:

4700 Sociale Zekerheid	Real JUN	Prog JUN	Real t/m	Prog t/m	Real-Prog	Aang.Vpl	JaarProg	Andere	1ste Suppl.	Begroting
Omschrijving (bedragen in ANG mln.)	AA 2019	2019	AA 2019	2019	Δ 2019	PA 2019	2019v3	mutaties	2019	BO2019v0
Pensioenuitkeringen	1,6	1,6	9,7	9,7	0	0	27,9		6,3	21,6
VUT uitkeringen	0,2	0,2	1,6	1,7	-0,1	0	4,1			4,1
Wachtgelden	0	0	0	0	0	0	7,8			7,8
Gezinshuishoudens Overheid	0,6	0,6	2,2	2,9	-0,7	1,9	6,3		-2,0	8,3
Landsbijdrage aan de SVB (AOV fonds)	0	0	0	1,3	-1,3	0	0		-15,0	15,0
Onderstanden & Noodvoorzieningen	5,2	5,2	24,6	21,5	3,1	9,2	40,7		-5,0	45,7
Landsbijdrage aan de SVB (AVBZ fonds)	0,2	0,2	1,2	1,2	0	0	2,5			2,5
APC Duurtoeslag Pensioenen	8,5	8,7	51,5	51,9	-0,4	0	103,9		2,2	101,7
Landsbijdrage aan SVB	23,4	23,4	140,5	140,4	0,1	0	281,1			281,1
Totaal	39,7	39,9	231,3	230,6	0,7	11,1	474,3	0	-13,5	487,8

De realisatie tot en met de verslagperiode bedraagt N231,3 mln. (prognose 230,6 mln.). Het verschil bedraagt voorlopig N0,7 mln..

Belastingen

De belastingontvangsten en de prognoses zijn als volgt samengesteld:

5100 Belastingen - kasbasis -	Real JUN	Prog JUN	Real t/m	Prog t/m	Real-Prog	Aang.Vpl	JaarProg	Andere	1ste Suppl.	Begroting
Omschrijving (bedragen in ANG mln.)	AA 2019	2019	AA 2019	2019	Δ 2019	N/A	2019v3	mutaties	2019	BO2019v0
Loonbelasting (LB Ontvanger)	-35,7	-39,3	-231,4	-223,9	-7,5		-436,9		29,5	-466,4
Inkomstenbelasting (IB Ontvanger)	-2,9	-2,9	-6,8	-8,4	1,6		-28,2		-21,8	-6,4
Winstbelasting (WB Ontvanger)	-17,8	-17,8	-112,5	-97,4	-15,1		-142,4		23,5	-165,9
Deelnemingsdividend BRNC (MVf)	0	0	0	0	0		-42,1		-42,1	0
Spaarvermogensheffing / IB op interest (Ontvanger)	0	0	-1,3	-1,1	-0,2		-2,5		0,1	-2,6
Inkomsten, Vermogen & Winst	-56,4	-60,0	-352,0	-330,8	-21,2	0	-652,1	0	-10,8	-641,3
Onroerende Zaakbelasting (OZB Ontvanger)	-2,1	-2,1	-17,7	-18,5	0,8		-41,5		-1,9	-39,6
Grondbelasting (nagekomen GRB Ontvanger)	-0,3	-0,3	-2,2	-1,8	-0,4		-3,6			-3,6
Successie- en Overgangbelasting (SOB Ontvanger)	0	0	-0,3	-0,4	0,1		-1,3			-1,3
Overdrachtsbelasting (ODB Ontvanger)	-4,8	-4,8	-14,0	-13,3	-0,7		-26,1		-3,8	-22,3
Eigendom	-7,2	-7,2	-34,2	-34,0	-0,2	0	-72,5	0	-5,7	-66,8
Omzetbelasting (OB Ontvanger, II&A Douane)	-34,9	-34,9	-224,3	-218,0	-6,3		-463,6		-35,5	-428,1
Bijzonder Invoerrecht Benzine (II&A Douane)	-3,9	-3,7	-24,4	-24,4	0		-47,6		-0,8	-46,8
Accijns op Gedistilleerd (II&A Douane)	-1,2	-1,2	-7,2	-5,6	-1,6		-19,0		-4,8	-14,2
Accijns op Tabak (II&A Douane)	-0,4	-0,4	-11,5	-7,5	-4,0		-19,9		-4,7	-15,2
Accijns op Bier (II&A Douane)	-1,0	-1,0	-5,3	-5,7	0,4		-14,5		1,8	-16,3
Motorrijtuigenbelasting (MRB Ontvanger)	-2,1	-2,1	-30,0	-29,1	-0,9		-40,0	0		-40,0
Afvalstoffenbelasting (Aqualetra)	0	0	0	-3,3	3,3		-12,3		0,9	-13,2
Logeergastenbelasting (nagekomen LGB Ontvanger)	0	0	-0,3	0	-0,3		0		0	0
Goederen & Diensten	-43,5	-43,3	-303,0	-293,6	-9,4	0	-616,9	0	-43,1	-573,8
Invoerrechten (II&A Douane)	-13,3	-13,3	-76,8	-79,5	2,7		-156,6		18,3	-174,9
Zegelbelasting Doorvoervergunningen (II&A Douane)	0	0	-0,1	-0,1	0		-0,3			-0,3
Internationale Handel	-13,3	-13,3	-76,9	-79,6	2,7	0	-156,9	0	18,3	-175,2



5100 Belastingen - kasbasis -	Real JUN	Prog JUN	Real t/m	Prog t/m	Real-Prog	Aang.Vpl	JaarProg	Andere	1ste Suppl.	Begroting
Omschrijving (bedragen in ANG mln.)	AA 2019	2019	AA 2019	2019	Δ 2019	N/A	2019v3	mutaties	2019	BO2019v0
Zegelbelasting Overige (ZB Ontvanger)	-1,6	-1,6	-4,5	-5,2	0,7		-8,8		-0,3	-8,5
Andere Belastingen	-1,6	-1,6	-4,5	-5,2	0,7	0	-8,8	0	-0,3	-8,5
Totaal	-122,0	-125,4	-770,6	-743,2	-27,4	0	-1.507,2	0	-41,6	-1.465,6

De realisatie tot en met de verslagperiode bedraagt V770,6 mln. (prognose V743,2 mln.). Het verschil bedraagt voorlopig V27,4 mln. De belastingen worden op kasbasis verantwoord. De afdracht van de loonbelasting (Landsoverheid) ad 3,6 mln. over de maand mei, welke vóór 15 juni diende te worden afgedragen, heeft niet tijdig plaatsgevonden. Bij een tijdige afdracht zou het voordelig saldo derhalve 3,6 mln. hoger zijn geweest.

Schenken en Subsidiebat

De ontwikkeling van de baten is als volgt:

5300 Schenken & Subsidiebat	Real JUN	Prog JUN	Real t/m	Prog t/m	Real-Prog	Aang.Vpl	JaarProg	Andere	1ste Suppl.	Begroting
Omschrijving (bedragen in ANG mln.)	AA 2019	2019	AA 2019	2019	Δ 2019	PA 2019	2019v3	mutaties	2019	BO2019v0
Bijdragen & Overdrachten van Aruba	0	0	0	0	0		-0,2			-0,2
Bijdragen & Overdrachten van Nederland	-1,4	-1,3	-8,5	-8,2	-0,3		-16,5			-16,5
Bijdragen & Overdrachten van Sint Maarten	0	0	0	0	0		0			0
Totaal	-1,4	-1,3	-8,5	-8,2	-0,3	0	-16,7	0	0	-16,7

De baten hebben betrekking op de aan Nederland doorberekende kosten voor de Marine en de Kustwacht.

Andere Baten

De ontwikkeling van de Andere Baten blijken hieronder:

5400 Andere Baten	Real JUN	Prog JUN	Real t/m	Prog t/m	Real-Prog	Aang.Vpl	JaarProg	Andere	1ste Suppl.	Begroting
Omschrijving (bedragen in ANG mln.)	AA 2019	2019	AA 2019	2019	Δ 2019	PA 2019	2019v3	mutaties	2019	BO2019v0
Dividuitkeringen	0	0	0	0	0		-23,9		11,9	-35,8
Pachten, Verhuur, Agio en Rentebaten	-3,4	-3,4	-10,1	-13,0	2,9		-28,1		-5,8	-22,3
Inkomsten uit Eigendommen	-3,4	-3,4	-10,1	-13,0	2,9	0	-52,0	0	6,1	-58,1
License Fee CBCS Centrale Bank (199500)	-6,5	-4,4	-26,1	-26,0	-0,1		-52,9			-52,9
Buro Telecommunicatie & Post (142802)	0	0	0	0	0		-15,3			-15,3
Overige Vergunnings- en Registratierecht	-1,2	-1,0	-4,7	-5,7	1,0		-10,9	0	3,3	-14,2
Verkopen Goederen & Diensten Overheid	-0,1	-0,1	-10,9	-11,6	0,7		-28,2		10,5	-38,7
Inkomsten Goederen & Diensten	-7,8	-5,5	-41,7	-43,3	1,6	0	-107,3	0	13,8	-121,1
Boeten & Verbeurdverklaring	-0,2	-0,1	-1,6	-0,7	-0,9		-1,7			-1,7
Andere Baten	-0,2	-0,3	-3,9	-1,8	-2,1		-11,8		4,6	-16,4
Totaal	-11,6	-9,3	-57,3	-58,8	1,5	0	-173,0	0	24,5	-197,5

De realisatie tot en met de verslagperiode bedraagt V57,3 mln. (prognose V58,8 mln.). Het verschil bedraagt voorlopig N1,5 mln.

Voor een gedetailleerd inzicht wordt verder verwezen naar bijlage 2 (en wel het 2e deel daarvan) waarin de maandrealisaties van de individuele baten en lasten voor 2019 zijn opgenomen in vergelijking met de maandrealisaties over 2013-2018 (betreft de zogenaamde categorale classificatie statistieken en grafieken overheid). Tevens zijn de trends daarin grafisch zichtbaar gemaakt.

§5. UITKOMSTEN van de KAPITAALDIENST

Financiële ontwikkeling lopende DIENSTJAAR 2019

Alle mutaties van de vermogensbestanddelen begrepen onder de vaste activa en de vaste financieringsmiddelen worden op de Kapitaaldienst tot uitdrukking gebracht, voordat deze mutaties in de bezittingen en het vermogen worden toegevoegd of onttrokken aan de betreffende posten in de Balans. De Kapitaaldienst volgens de aangepaste prognose (2019v3) sluit op jaarbasis (voorlopig) op V69,1 mln. Voor de uitwerking per economische hoofdcategorie en de toelichting daarop wordt verwezen naar bijlage 1. De (voorlopige) geconsolideerde uitkomsten (realisatie en prognose) van de Kapitaaldienst kunnen als volgt worden samengevat:

Uitkomsten Kapitaaldienst	Real JUN	Prog JUN	Real t/m	Prog t/m	Real-Prog	Aang.Vpl	JaarProg	Andere	1ste Suppl.	Begroting
Omschrijving (bedragen in ANG mln.)	AA 2019	2019	AA 2019	2019	Δ 2019	PA 2019	2019v3	mutaties	2019	BO2019v0
Investerings in Gebouwen & Bouwstructuren	2,4	7,3	26,1	29,8	-3,7	22,7	76,0			76,0
Idem in Machines & Equipment [incl. Transportmiddelen]	0,5	1,2	3,6	12,4	-8,8	13,3	35,8			35,8
Investerings in Andere Duurzame Activa	0,1	0,3	4,8	21,0	-16,2	5,7	44,5		17,9	26,6
Investerings in Nonproductieve Activa	0	0	-0,2	1,2	-1,4	5,3	3,5			3,5
Sub-totaal investeringen	3,0	8,8	34,3	64,4	-30,1	47,0	159,8	0	17,9	141,9
Aflossingen Langlopende leningen o/g	0	0	8,2	8,2	0	0	8,2			8,2
Kapitaal Dienst Uitgaven	3,0	8,8	42,5	72,6	-30,1	47,0	168,0	0	17,9	150,1
Afschrijvingen Vaste Activa	-7,7	-8,4	-46,3	-47,7	1,4		-97,5		-17,9	-79,6
Verkoop Onroerende Goederen	0	0	0	0	0		-0,1			-0,1
Ontvangen Aflossingen op Leningen u/g	0	0	-0,2	0	-0,2					0
Aangegane Geldleningen o/g	0	0	-69,1	-69,1	0		-139,5	-69,1		-70,4
Liquid. & Afst.Deelnemingen	0	0	-156,6	0	-156,6					
Kapitaal Dienst Inkomsten	-7,7	-8,4	-272,2	-116,8	-155,4	0	-237,1	-69,1	-17,9	-150,1
Nadelig c.q. Voordelig +/- saldo van de Kapitaaldienst	-4,7	0,4	-229,7	-44,2	-185,5	47,0	-69,1	-69,1	0	0

De Kapitaaldienst t/m de verslagperiode voor het actuele dienstjaar 2019 sluit (voorlopig) met een voordelig saldo V229,7 (prognose V44,2). De aangegane verplichtingen welke nog moeten materialiseren in lasten, belopen aan het einde van de verslagperiode N47,0 mln. De deelneming United Telecommunications Services (UTS) NV is in maart 2019 afgestoten (verkocht). Ten tijde van de opmaak van deze rapportage was slechts een concept jaarrekening van UTS over 2018 beschikbaar. Vooralsnog is er geen informatie over de waarde van de niet overgedragen entiteiten (dochterondernemingen) ter verwerking in de financiële administratie ter beschikking gesteld. Teneinde een zo goed mogelijk beeld te geven van de schuldverhouding en financiële waarde van het bedrijf is op basis van de definitieve jaarrekening 2017 en de concept-jaarrekening 2018 van UTS reeds een aantal boekingen in de financiële administratie van het Land verwerkt.

§6. UITKOMSTEN van de FINANCIERING

De mutaties op de gewone dienst, de kapitaaldienst (investerings en vaste financiering) en de (vlottende) financiering (mutaties van de debiteuren, crediteuren en overige vlottende activa en passiva) hebben t/m de laatste verslagperiode samen geleid tot een toename van de liquide middelen (cashflow) met 113,7 mln. in het actuele dienstjaar (kolom 2019).

HBM Recapitulatie van de netto KASSTROOM (Year to Date) - Indirecte Methode -	2019	2018	2017
Operationele Kasstroom: inkomend / uitgaand (-)	-77,9	18,0	137,0
Uitgaande (-) Kasstroom wegens Investerings in Hospital Nobo Otrobanda (HNO)	-24,9	-100,5	-79,7
Uitgaande (-) Kasstroom wegens Investerings in andere vaste activa	147,2	-58,2	-127,0
'Vrije' kasstroom / 'Netto' uitstroom (-)	44,4	-140,7	-69,7
Inkomende Kasstroom uit Financieringsactiviteiten	69,3	-7,8	54,9
Toename / Afname (-) van de Liquide Middelen t/m de verslagperiode	113,7	-148,5	-14,8
Beschikbaar Saldo Liquide Middelen aan het Begin van het boekjaar	97,8	246,3	261,1
Beschikbaar Saldo aan het Einde van de verslagperiode (ANG mln.)	211,5	97,8	246,3
Current Ratio (liquide is minimaal 1,0)	1,0	0,6	0,9

De beschikbare liquide middelen voor de operationele bedrijfsvoering (inclusief eigen financiering van gedane investeringen!) belopen een bedrag van 211,5 mln. (kolom 2019). Per ultimo verslagperiode is de Current Ratio van de Overheid 1,0.

§7. ONTWIKKELING van de BALANSPOSITIE

Ook voor de balans geldt dat dit de definitieve cijfers zijn voor wat betreft het dienstjaar 2018. Hierbij dient echter te worden opgemerkt dat niet van alle deelnemingen, overheidsentiteiten, stichtingen en dergelijke de jaarrekeningen over 2018 zijn ontvangen. Overzicht van de stand van zaken hiervan is weergegeven in de hierbij toegevoegde bijlagen 4, 5 6 en 7. Vermeldenswaardig is wél dat voor UTS voorlopige cijfers, op basis van de beschikbare cijfers i.v.m. de verkoop in 2019, reeds zijn opgenomen en verwerkt in de jaarrekening 2018. Korte toelichting hiervan is te vinden bij de toelichting (UTS) van de deelnemingen. Uit presentatieoverwegingen kunnen er bij de presentatie van de definitieve jaarrekening geringe onderlinge verschuivingen zijn.

De ontwikkeling van de balanspositie is als volgt:

BALANS ACTIVA per 31 december van het dienstjaar	2019	2018	2017
IVA Immateriële Vaste Activa	22,3	22,3	35,8
MVA Materiële Vaste Activa	1.399,0	1.411,0	1.326,5
FVA Kapitaalverstrekkingen	26,1	26,1	26,1
FVA Verstrekte Langlopende Geldleningen u/g (incl. Studieleningen)	37,5	37,7	42,9
FVA Termijndeposito > 1 jaar	1,6	1,6	1,6
FVA Deelnemingen	832,4	989,0	1.046,1
FVA Niet vrij beschikbare Liquide Middelen *	0	0	0
VAST GELEGDE MIDDELEN	2.318,9	2.487,7	2.479,0
VRD Voorraden	0	0	0
VOR Debiteuren Algemeen (excl. Studieleningen)	92,0	91,4	70,0
VOR Debiteuren Overheden (negatieve posten onder KLS) ^	21,3	21,3	21,9
VOR Debiteuren Deelnemingen (negatieve posten onder KLS) **	156,6	85,3	135,7
VOR Debiteuren Overheidsentiteiten (negatieve posten onder KLS) ***	109,1	106,6	96,4
VOR Rekening-Courant	0	0	0
VOR Te verrekenen Voorschotten	1,3	1,3	0,7
VOR Af te wikkelen Betalingen	0,1	0,1	1,4
LIQ Liquide Middelen [inclusief Kruisposten]	211,5	97,8	246,3
Af: LIQ Niet vrij beschikbaar (ING 20025 Eurorekening) - zie onder FVA *	0	0	0
VLOTTENDE ACTIVA	591,9	403,8	572,4
Totaal Activa (ANG mln.)	2.910,8	2.891,5	3.051,4
BALANS PASSIVA per 31 december van het dienstjaar	2019	2018	2017
GD Saldo huidig Djaar [cum]	-43,6	58,5	116,8
EVM Algemene Reserve	99,9	-16,8	-110,9
EVM Saldo Gewone Dienst vorig Djaar	58,5	116,8	-15,9
EVM Bestemmingsreserves	0	0	0
EIGEN VERMOGEN	114,8	158,5	-10,0



VRZ Voorzieningen	-15,4	-15,4	-28,4
LLS Binnenlandse Langlopende Schulden o/g	-2.411,2	-2.342,1	-2.350,3
OVERIGE VASTE FINANCIERINGSMIDDELEN	-2.426,6	-2.357,5	-2.378,7
KLS Gelden in Bewaring	-94,8	-95,3	-92,6
KLS Crediteuren Algemeen	-186,6	-304,7	-306,4
KLS Betaalopdrachten Onderweg	0	0	0
KLS Crediteuren Overheden (Aruba) ^	-22,6	-22,6	-22,6
KLS Crediteuren Deelnemingen (PSB Bank / Selikor NV / UTS) **	-57,1	-62,4	-51,8
KLS Crediteuren Overheidsentiteiten (LLNA t/m 2015) ***	0	0	0
KLS Crediteuren Overheidsfondsen	-160,9	-158,4	-150,6
OVP Ontvangst en Afdracht van Premies	-59,2	-52,4	-30,7
OVP Beloningen en Sociale Lasten	-17,2	3,5	-8,4
OVP Af te wikkelen Ontvangsten	-0,6	-0,2	0,4
OVP Tussenrekeningen	0	0	0
VLOTTENDE PASSIVA	-599,0	-692,5	-662,7
Totaal Passiva (ANG mln.)	-2.910,8	-2.891,5	-3.051,4

§7.1 Toelichting en Balansspecificatie van de ACTIVA

MATERIELE VASTE ACTIVA	2019	2018	2017
GOA Gronden en Ondergrondse (nonproductieve) Activa	124,2	126,4	128,6
GEB Gebouwen & Bouwstructuren	721,2	740,0	747,2
OWE Onderhanden Werken: m.n. Bouw Hospital Nobo Otrobanda	486,2	461,3	360,8
MEQ Machines & Equipment [incl. Transportmiddelen]	67,4	83,3	89,9
ADA Andere Duurzame Activa	0	0	0
Totaal Materiële Vaste Activa einde periode (ANG mln.)	1.399,0	1.411,0	1.326,5

De gedane investeringen zijn verder inzichtelijk gemaakt in de Investeringsstaat zoals opgenomen in bijlage 8 van deze FMR.

FINANCIELE VASTE ACTIVA	2019	2018	2017
Verstekte Langlopende Geldleningen u/g	35,6	35,8	35,9
Studieleningen u/g onder Debiteuren Verzamelrekening	48,1	48,1	48,1
Af: Voorziening Dubieuze Debiteuren voor Uitgegeven Langlopende Leningen	-46,2	-46,2	-41,1
Sub-totaal Verstekte langlopende geldleningen	37,5	37,7	42,9
Kapitaalverstrekkingen incl. voorziening	60,2	60,2	60,2
Af: Voorziening Dubieuze Debiteuren voor Kapitaalverstrekkingen	-34,1	-34,1	-34,1
Giro 1300749 Termijndeposito 3,75% looptijd 17 augustus 2015 per 2020	1,6	1,6	1,6
Niet vrij beschikbare Liquide Middelen	0	0	0
Deelnemingen [zie overzicht van het verloop]	832,4	989,0	1.046,1
Totaal Financiële Vaste Activa (ANG mln.)	897,6	1.054,4	1.116,7

De uitgegeven Studieleningen hebben voor het overgrote deel een langlopend karakter en zijn voor het gehele uitstaande saldo aan het einde van het jaar (ná de gedeeltelijke voorziening voor oninbaarheid) onder de 'Financiële Vaste Activa' opgenomen.



Kapitaalverstrekkingen	specificatie	2019	2018	2017
Werkkapitaal tbv St. Overheidsaccountants Buro (SOAB) van v.m. EGC		0,4	0,4	0,4
CDMH kapitaalinjectie 5,0 garantie Damen Shiprepair NV 3,6		8,6	8,6	8,6
CDMH kapitaalinjectie tbv CPA ivm overname vorderingen op CDM		6,5	6,5	6,5
Kapitaalinjectie t.b.v. InselAir International BV		34,1	34,1	34,1
Af: Voorziening Dubieuze Debiteuren voor Kapitaalverstrekkingen		-34,1	-34,1	-34,1
Kapitaalbijdrage aan Curoil ivm investeringen in de lokale brandstofvoorziening		10,6	10,6	10,6
Specificatie Kapitaalverstrekkingen einde periode (ANG mln.)		26,1	26,1	26,1

De kapitaalverstrekking aan het noodlijdende InselAir International BV (2017) is ten laste van de gewone dienst voor 100% voorzien. Door de Overheid is aan Curoil een kapitaalbijdrage ad 10,6 mln. verstrekt in verband met gedane investeringen in de lokale brandstofvoorziening (2017). De kapitaalinjecties aan c.q. ten behoeve van CDM Holding NV is voorlopig in de balans geactiveerd totdat meer helderheid bestaat omtrent de materiële status voor het Land van deze investering (2016).

DEELNEMINGEN	verloopoverzicht	2019	2018	2017
Saldo van de Deelnemingen begin dienstjaar		989,0	1.046,1	1.020,4
IUH NV correctie oorspronkelijke HK i.v.m. definitieve Jaarrekening 2010 vs. Draft 2010		0	0	-38,9
United Telecommunications Services (UTS) NV (afstoting)		-156,6	-57,1	30,5
NV Stadsherstel Willemstad 3-jarige toets blijvende waardevermindering		0	0	-0,1
Verloop van de Deelnemingen einde periode (ANG mln.)		832,4	989,0	1.046,1

Integrated Utility Holding (Aqualectra) NV

Highlights: IUH voordelig resultaat = V30,7 mln. Aandeel (100%) in de intrinsieke waarde = 313,6 mln. Nominaal aandeel in de Historische kostprijs = 243,2 mln. Surplus bovenop de boekwaarde = 70,4 mln.

Curaçao Industrial & International Development Co. (Curinde) NV

Curinde nadelig resultaat = N5,9 mln. Aandeel (85%) in de afgenomen intrinsieke waarde = 57,3 mln. Nominaal aandeel in de Historische kostprijs = 55,4 mln. Surplus bovenop de boekwaarde = 1,9 mln. Herwaardering = n.v.t.

Curaçao Ports Authority (CPA) NV

CPA voordelig resultaat = V2,7 mln. Aandeel (94,2%) in de toegenomen intrinsieke waarde = 137,3 mln. Nominaal aandeel in de Historische kostprijs = 92,0 mln. Surplus bovenop de boekwaarde = 45,3 mln. Herwaardering = n.v.t.

Autobus Bedrijf Curaçao NV (ABC) NV

ABC nadelig resultaat = N1,0 mln. Aandeel (100%) in de afgenomen intrinsieke waarde = 4,1 mln. Nominaal aandeel in de Historische kostprijs inclusief latere kapitaalbreng door de aandeelhouder ná 10 oktober 2010 = 4,0 mln. Surplus bovenop de boekwaarde = 0,1 mln. Herwaardering = n.v.t.

Continuous Reliability (CORE) NV

CORE heeft een positief resultaat geboekt van V0,7 mln. Het aandeel van de overheid (100%) in de intrinsieke waarde is toegenomen tot een bedrag van 13,0 mln. Het nominaal aandeel in de historische kostprijs bedraagt 6,3 mln. Het surplus bovenop de boekwaarde in de financiële administratie van het Land Curaçao bedraagt derhalve V6,7 mln. Herwaardering is derhalve vide de LvC niet nodig.

Dutch Caribbean Air Navigation Service Provider (DC-ANSP) NV

DC-ANSP voordelig resultaat = V3,2 mln. Aandeel (73,3%) in de afgenomen intrinsieke waarde = 19,4 mln. In 2017 is in totaal 5,0 mln. aan de aandeelhouders uitgekeerd ten laste van de agio-reserve (AVA-besluit d.d. 22 februari 2018 waarvan aandeel Curaçao



3,7 mln.). Nominaal aandeel in de Historische kostprijs = 6,1 mln. Surplus bovenop de boekwaarde = 13,3 mln. Herwaardering = n.v.t.

Ontwikkelingsbank Nederlandse Antillen NV (OBNA) NV

OBNA nadelig resultaat = N2,7 mln. Aandeel (29,75%) in de afgenomen intrinsieke waarde = 11,2 mln. Nominaal aandeel in de Historische kostprijs inclusief latere kapitaalbreng door de aandeelhouder ná 10 oktober 2010 = 11,9 mln. Deficiet onder de boekwaarde = **N0,7 mln.** Herwaardering mogelijk aan de orde met de driejarige toets bij de jaarrekening 2019 van OBNA.

PSB Bank (Postspaarbank) NV

PSB voordelig resultaat = V0,1 mln. Aandeel (100%) in de toegenomen intrinsieke waarde = 33,8 mln. Nominaal aandeel in de Historische kostprijs inclusief latere kapitaalbreng door de aandeelhouder ná 10 oktober 2010 = 33,5 mln. Surplus bovenop de boekwaarde = V0,3 mln. Herwaardering = n.v.t.

Servisio Limpiesa Kòrsou NV (Selikor) NV

Selikor voordelig geconsolideerd resultaat = V2,0 mln. Aandeel (100%) in de toegenomen intrinsieke waarde = 34,3 mln. Nominaal aandeel in de Historische kostprijs inclusief latere kapitaalbreng door de aandeelhouder ná 10 oktober 2010 = 25,0 mln. Surplus bovenop de boekwaarde = V9,3 mln. Herwaardering = n.v.t.

Woningbouw Curaçao (WBC) NV

WBC voordelig geconsolideerd resultaat = V0,1 mln. Aandeel (100%) in de toegenomen intrinsieke waarde = 7,8 mln. Nominaal aandeel in de Historische kostprijs inclusief latere kapitaalbreng door de aandeelhouder ná 10 oktober 2010 = 6,4 mln. Surplus bovenop de boekwaarde = V1,4 mln. Herwaardering = n.v.t.

United Telecommunications Services (UTS) NV

De deelneming United Telecommunications Services (UTS) NV is in maart 2019 afgestoten (verkocht). In deze rapportage is de verkoop van UTS zo goed als mogelijk met de voorhanden zijnde beschikbare informatie verwerkt. Ten tijde van de opmaak van deze rapportage was slechts het concept jaarrekening van UTS over 2018 beschikbaar. Vooralsnog is er geen informatie over de waarde van de niet overgedragen entiteiten (dochterondernemingen) ontvangen. Teneinde een zo goed mogelijk beeld te geven van de schuldverhouding en financiële waarde van het bedrijf is op basis van de definitieve jaarrekening 2017 en de concept-jaarrekening 2018 van UTS reeds een aantal boekingen in de financiële administratie van het Land.

Genoemde boekingen hebben in het dienstjaar 2018 tot het volgende geleid:

Balanspositie: de waarde (historisch kostprijs) is opgenomen voor 156,6 mln. zijnde het bedrag dat in de presentatie aan de Raad van Ministers en de Staten is genoemd als vermoedelijke netto-verkoopprijs.

Rekening-courantverhouding:

- ❖ opgenomen een nog verschuldigd bedrag van 29,6 mln. conform de definitieve jaarrekening 2017 van UTS (correctie historische kostprijs) en
- ❖ een te vorderen bedrag van 24,3 mln. (36,7 mln. minus ontvangst 12,4 mln.) inzake dividenden 2012 t/m 2016.

In maart 2019 is de verkoop van de deelneming (boekwaarde 156,6 mln.) verwerkt. Vanwege het ontbreken van de relevante informatie is het thans nog niet mogelijk om de rekening-courantverhouding met UTS af te wikkelen. Tevens dient het onderbrengen van een aantal dochterondernemingen in een aparte overheidsstichting nog in 2019 te worden verwerkt.

In de Staat van Deelnemingen in Privaatrechtelijke Rechtspersonen (model C2) in bijlage 5 van deze FMR zijn in afzonderlijke kolommen onder meer (i) het nominaal aandeel in de oorspronkelijke historische kostprijs per 10-10-10 én (ii) de laatste historische kostprijs ex artikel 27.2 LvC (= de boekwaarde) vermeld alsook (iii) de actuele intrinsieke waarde (of netto vermogenswaarde) ex artikel 30f LvC volgens de laatst ontvangen jaarrekening van de betreffende deelneming. De intrinsieke waarde geeft weer hoeveel publiek geld er gemoeid is met het belang van de overheid in de deelneming. Aan de hand van de intrinsieke waarde kan de omvang van dat belang worden afgeleid.

De Debiteuren Algemeen zijn samengesteld conform onderstaande tabel:

VORDERINGEN	2019	2018	2017
Verzamelrekening [zie specificatie]	178,0	184,0	247,0
Af: Studieleningen naar 0551 Verstr. Langl. Geldleningen u/g	-48,1	-48,1	-48,1
Anticipatieposten [zie specificatie]	7,8	4,4	5,8
Inspectie invoerrechten en accijnzen	-0,2	-0,6	-0,1
Deb Ontvangsten onderweg	-0,4	0	0
Ontvangsten Deb Afvalstoffenheffing	3,9	3,8	3,8
Deb Afvalstoffenheffing (overname van aqualectra)	-48,6	-48,6	-48,6
Deb Erfpacht (overname door ontvanger)	89,4	87,8	0
Deb Huren (overname door ontvanger)	10,4	8,9	0
Af: Voorziening	-100,2	-100,2	-89,8
Totaal Debiteuren Algemeen (ANG mln.)	92,0	91,4	70,0

Debiteuren Verzamelrekening en Anticipatieposten: specificatie

VORDERINGEN	betreft voornamelijk	2019	2018	2017
Stichting Gaming Control Board	Afdracht speelvergunningrecht	2,5	2,5	0
Nunes Enterprises	Vergunningsrecht hazardspelen	1,0	0	0
OB Services	Vergunningsrecht hazardspelen	1,0	0	0
Selikor NV	Erfpacht, benzinekosten etc.	2,3	2,2	2,1
Ontvanger overname Centrale Debiteuren Adm.	Erfpacht ea.	0	0	16,2
BIE Bureau Intellectuele Eigendommen	Afoming overreserves	3,9	4,4	0
SKOR Stichting Kadaster en Openbare Registers	Afoming overreserves	15,0	15,0	0
Kustwacht	Doorberekening Salariskosten	1,1	1,7	2,4
Sub-totaal Vorderingen ≥ 1.000.000		26,8	25,8	20,7
Vorderingen ≥ 100.000 < 1.000.000		33,7	38,8	46,7
Vorderingen < 100.000		117,7	119,1	179,9
Nog te verwerken Factuur Batches		-0,2	0,3	-0,3
Specificatie Debiteuren Verzamelrekening (ANG mln.)		178,0	184,0	247,0

VORDERINGEN	betreft voornamelijk	2019	2018	2017
Vorderingen ≥ 1.000.000		7	5	14
Vorderingen ≥ 100.000 < 1.000.000		125	137	192
Vorderingen < 100.000		53.663	54.722	64.145
Totaal Debiteuren Verzamelrekening (aantallen)		53.795	54.864	64.351
Gemeenschappelijk Hof van Justitie	Afrekening Hof van Justitie / Griffierechten	4,8	4,8	3,5
Kustwacht en Marine	Doorberekening Salariskosten (raming)	3,5	0	0
St. R.K. Centraal Schoolbestuur	Afrekening t/m juli 2017 op te maken IO	0	0	2,1
Overige	Nog op te schonen/ te corrigeren debiteuren	-0,5	-0,4	0,2
Specificatie Debiteuren Anticipatieposten (ANG mln.)		7,8	4,4	5,8

Vanaf juli 2018 zijn de vorderingen (Domeinbeheer w.o. erfpacht en huren) welke voordien werden beheerd en geïnd door de Centrale Debiteuren Administratie (CDA) overgedragen aan de Ontvanger en ingelezen in diens GOS administratiesysteem. Maandelijks dient ter zake een verantwoording en afstemming plaats te vinden met het ministerie van Financiën. De inning van de (achterstallige) afvalstoffenheffing en de rechten voor horecavergunningen zullen binnenkort aan de Landsontvanger worden overgedragen.

De Debiteuren Overheden zijn als volgt samengesteld:



VORDERINGEN		2019	2018	2017
Rechtspersoon ARUBA	waarvan RNA boedelscheiding 17,7	17,9	17,9	18,1
Rechtspersoon SINT MAARTEN		0,7	0,7	0,7
Rechtspersoon NEDERLAND inclusief de BES EILANDEN		2,7	2,7	3,1
Totaal Debiteuren Overheden (ANG mln.)		21,3	21,3	21,9

Aan Aruba moet worden voorgesteld de onderlinge vorderingen en schulden voortvloeiende uit het Vereffeningsakkoord onderling te doen verrekenen.

De Debiteuren Deelnemingen en Overheidsentiteiten en korte toelichtingen zijn als volgt:

VORDERINGEN	betreft voornamelijk	2019	2018	2017
R/C ABC Busbedrijf NV	Investeringssubsidie	0,6	0,6	1,1
R/C Curaçao Ports Authority NV	Dividenduitkering	6,2	6,2	13,0
R/C Curoil NV	Dividenduitkering	18,7	18,7	18,7
R/C IUH (Aqualectra) NV	Vervallen rente en aflossing*	20,9	20,9	15,5
R/C Ontwikkelingsbank NANV	Vervallen rente en aflossing*	14,0	14,0	12,1
R/C Curaçao Airport Holding NV	Dividenduitkering	0	0	3,0
R/C Refineria di Korsou NV	Dividenduitkering	13,5	22,6	18,2
R/C United Telecom Services NV	Overwaarde Aandelen 11,5 / Dividenduit	80,4	0	48,2
R/C Curinde NV	Dividenduitkering	1,7	1,7	1,7
R/C Buskabaai NV	Dividenduitkering	0,6	0,6	0,6
R/C DC-ANSP	Uitkering 73,3% uit Agioreserve	0	0	3,6
Totaal Debiteuren Deelnemingen (ANG mln.) incl. kortlopend deel leningen u/g*		156,6	85,3	135,7

Met IUH, OBNA, CPA, en Curinde dienen nog sluitende afspraken te worden gemaakt omtrent de financiële afwikkeling van deze vorderingen. Verder zijn de hiernavolgende betalingsregelingen overeengekomen én schriftelijk bevestigd:

- Curoil totaal 18,7 mln. te voldoen in vier gelijke kwartaaltermijnen ad 4,7 mln. ingaande maart 2019;
- RdK totaal 18,2 mln. te voldoen in vier gelijke kwartaaltermijnen ad 4,5 mln. ingaande 4^e kwartaal 2018, waarvan reeds 3 termijnen tot en met de verslagperiode zijn ontvangen. Het openstaande dividend tot en met 2017 bedraagt dus nog 4,5 mln. Over 2018 is een dividend toegezegd van 9 mln.
- Buskabaai totaal 0,6 mln. restantbedrag dividenduitkering ineens te voldoen per 2019;

BALANS ACTIVA per 31 december van het dienstjaar		2019	2018	2017
R/C CBCS Centrale Bank	License fee + winstuitkering	22,4	19,9	20,6
R/C LLNA Landsloterij	RNA Boedel -/ restitutie verg.recht / zegelbel.	8,6	8,6	8,7
R/C University of Curaçao	Vervallen rente en aflossing*	0,4	0,4	0,4
R/C Fundashon Kas popular	Vervallen rente en aflossing / erfpacht*	24,5	24,5	24,3
R/C Fundashon Korpodeko	Vervallen rente en aflossing*	0,1	0,1	0,3
R/C St. Elisabeth Hospitaal	Voorschot + vervallen rente en aflossing*	11,8	11,8	15,6
R/C Buro Telecom en Post	RNA Boedel / expl.saldo / vergunningsrechten	41,3	41,3	26,5
Totaal Debiteuren Overheidsentiteiten (ANG mln.) incl. kortlopend deel leningen u/g*		109,1	106,6	96,4

Met LLNA, FKP en BTP dienen nog sluitende afspraken te worden gemaakt omtrent de financiële afwikkeling. Ter toelichting mag verder het hiernavolgende dienen:

- Een SOAB rapport van medio augustus 2018 voorziet dat de langlopende schulden van het Sehos per 2019 30,5 mln. zullen bedragen. Dit betreft de door de overheid verstrekte leningen U24 ad 19,0 mln. (de hoofdsom is begrepen onder de Financiële



Vaste Activa, component Verstrekte Langlopende Geldleningen u/g) alsmede de reeds vervallen lening U23 inclusief bijgeschreven rente ad 11,6 mln. (zoals onder deze post opgenomen; de oorspronkelijke hoofdsom bedraagt 10,0 mln.). De kortlopende schulden van het Sehos - zonder sanering of andere maatregelen - zullen per 2019 volgens de SOAB 104 mln. belopen;

De specificatie van de overige vlottende activa is als volgt:

VORDERINGEN	2019	2018	2017
TE VERREKENEN VOORSCHOTTEN	1,3	1,3	0,7
AF TE WIKKELEN BETALINGEN	0,1	0,1	1,4
Totaal Overige Vlottende Activa (ANG mln.)	1,4	1,4	2,1

Een gedetailleerde specificatie van de Beschikbare Liquide Middelen is opgenomen in bijlage 3 van deze rapportage. De Liquide Middelen worden, uitgezonderd de ING-rekeningen in Nederland, lokaal aangehouden en zijn conform de opgaven van de Ontvanger, de Inspectie Invoerrechten en Accijnzen, kasstaten en de bankstatements aan het einde van de verslagperiode. De stand van de Liquide Middelen is samengevat als volgt:

LIQUIDE MIDDELEN	2019	2018	2017
1410 Cash	0,5	0,2	0,2
1420 Centrale Bank	144,5	34,7	141,1
1430 Giro bank (excl. Termdeposit v/a 2015)	14,3	8,5	8,7
1440 Banco di Caribe	0,3	0,9	0,6
1450 First Caribbean International Bank	2,3	0,4	0
1460 ING Bank (Nederland)	3,4	3,3	3,0
1470 Maduro & Curiel's Bank	47,6	50,4	87,7
1490 ORCO Bank	0,6	0,4	0,4
1500 RBC Royal Bank	0,4	2,6	1,4
1510 SFT Bank	0,1	0,2	1,4
Sub-totaal Liquide Middelen	214,0	101,6	244,5
Kruisposten	-2,5	-3,8	1,8
Totaal Liquide Middelen inclusief kruisposten (ANG mln.) 'bruto'	211,5	97,8	246,3

In de vorige verslagperiode is door de landsontvanger een correctieboeking gemaakt voor een ontvangen (voorlopige uitkering) van het Buro Ziektekostenvoorziening (dienstjaar 2018). Het bedrag is voorlopig op een reconciliatierekening geplaatst (onderdeel van kruispostenrekening) in afwachting van nadere informatie over de afhandeling van dit bedrag.

§7.2 Toelichting en Balansspecificatie van de PASSIVA

Het verloop van het eigen vermogen blijkt hierna:

EIGEN VERMOGEN	2019	2018	2017
Algemene Reserve	158,4	100,0	-126,8
Gewone Dienst saldo voordelig (-) / nadelig	-43,6	58,5	116,8
Bestemmingsreserve(s)	0	0	0
Totaal Eigen Vermogen (ANG mln.)	114,8	158,5	-10,0

Het saldo van de Gewone Dienst en Eigen Vermogen voor 2019 betreft de stand per einde van de verslagperiode. Dit saldo zal nog wijzigen door het resultaat van 2019. o.m. door verwerking van de verkoop van UTS en dergelijke.



VOORZIENINGEN	2019	2018	2017
Schadeclaim e.M vaststellingsovereenkomst	-15,4	-15,4	-15,4
Fundashon Kas Populair claim op overheid	0	0	-13,0
Totaal Voorzieningen (ANG mln.)	-15,4	-15,4	-28,4

Het nog beschikbaar bedrag voor de Schadeclaim e.M vide de vaststellingsovereenkomst van 25 augustus 2010, wordt als ruim voldoende ingeschat. Met de FKP is per medio september 2018 een vaststellingsovereenkomst afgesloten ter formalisering van de schuld van de overheid ad 13,0 mln. aan de FKP voor het beheer van de huurwoningen over de periode 2001 – 2017. In Hiervoor is reeds in de Jaarrekening 2017 een voorziening ten laste van de gewone dienst gevormd ter dekking. Betaling aan FKP van genoemd bedrag heeft in 2018 plaatsgevonden. Voorts zal met ingang van 2018 een bedrag van 12,0 mln. worden gevoteerd voor de jaarlijkse bijdrage voor onderhoud en beheer.

LANGLOPENDE SCHULDEN	2019	2018	2017
L01 Obligatielening 2010-2020 2,500% ivm restschuld 10-10-10 ná schuldsanering	-100,0	-100,0	-100,0
L02 Obligatielening 2010-2025 2,750% ivm restschuld 10-10-10 ná schuldsanering	-140,0	-140,0	-140,0
L03 Obligatielening 2010-2030 2,875% ivm restschuld 10-10-10 ná schuldsanering	-370,0	-370,0	-370,0
L04 Obligatielening 2010-2035 3,000% ivm restschuld 10-10-10 ná schuldsanering	-475,0	-475,0	-475,0
L05 Obligatielening 2010-2040 3,125% ivm restschuld 10-10-10 ná schuldsanering	-582,4	-582,4	-582,4
L06 Obligatielening 2013-2043 2,750% ivm schuldemissie tbv grote investeringsprojecten	-62,6	-62,6	-62,6
L07 Obligatielening 2014-2044 2,450% ivm investeringsproject Hospital Nobo Otrobanda (HNO)	-247,0	-247,0	-247,0
L08 Obligatielening 2015-2045 1,600% ivm HNO (187 mln.) en tbv andere investeringsprojecten	-212,8	-212,8	-221,0
L09 Obligatielening 2015-2045 1,620% ivm schuldemissie tbv investeringsprojecten	-33,3	-33,3	-33,3
L10 Obligatielening 2016-2046 1,000% ivm schuldemissie tbv investeringsprojecten	-59,0	-59,0	-59,0
L11 Obligatielening 2017-2047 1,240% ivm schuldemissie tbv investeringsprojecten	-60,0	-60,0	-60,0
L12 Obligatielening 2019-2049 0,92% ivm schuldemissie tbv investeringsprojecten	-69,1	::	::
Totaal Binnenlandse Langlopende Schulden (ANG mln.)	-2.411,2	-2.342,1	-2.350,3
Solvabiliteitsverhouding (gewenst is 1,5 tot 2,0)	1,2	1,2	1,3

KORTLOPENDE SCHULDEN	2019	2018	2017
Depositogelden Vreemdelingen Ontvanger	-30,5	-30,4	-30,4
Zekerheidsstellingen Ontvanger en Douane	-29,6	-30,2	-27,5
Borgsommen Verzekeringsmaatschappijen [zie specificatie]	-0,7	-0,7	-0,7
Gelden in Consignatie IUH NV borgsommen Aqualetra Production / Distribution	-34,0	-34,0	-34,0
Totaal Gelden in Bewaring (ANG mln.)	-94,8	-95,3	-92,6

Voor wat betreft het saldo depositogelden vreemdelingen en zekerheidsstellingen is er overleg geweest met de Ontvanger. Er zal een voorstel voor een alternatieve verantwoording (nl. op de gewone dienst) worden gedaan (pending).

KORTLOPENDE SCHULDEN	2019	2018	2017
Verzamelrekening [zie specificatie]	-183,2	-280,9	-293,9
Anticipatieposten [zie specificatie]	-3,4	-23,8	-13,0
Facturen in Omloop	0	0	0,5
Totaal Crediteuren Algemeen (ANG mln.)	-186,6	-304,7	-306,4



Nadere specificaties van de Kortlopende Schulden Verzamelrekening en van de Anticipatieposten:

KORTLOPENDE SCHULDEN	betreft voornamelijk	2019	2018	2017
Aqualectra Distribution	Water en electriciteitsnota's	0	-4,3	-6,8
Algemeen Pensioenfonds Curaçao	Pensioenverplichtingen ea	-115,9	-141,2	-193,3
Sociale Verzekerings Bank	AOV/AWW en Basisverzekering	-46,3	-52,7	-15,2
Ministerie van Binnenlandse zaken	Bijdrage Kustwacht	-7,6	-6,7	-12,9
Andere Crediteuren	Diversen normaal af te wikkelen	-8,9	-44,9	-36,9
Kortlopende Schulden ≥ 1.000.000		-178,7	-249,8	-265,1
Kortlopende Schulden ≥ 100.000 < 1.000.000		-3,6	-20,7	-19,0
Kortlopende Schulden < 100.000		-0,9	-10,4	-9,8
Nog te verwerken Factuur Batches		0	0	0
Specificatie Crediteuren Verzamelrekening (ANG mln.)		-183,2	-280,9	-293,9
Kortlopende Schulden ≥ 1.000.000		6	14	14
Kortlopende Schulden ≥ 100.000 < 1.000.000		9	83	63
Kortlopende Schulden < 100.000		433	1.585	1.343
Totaal Crediteuren Verzamelrekening (aantallen)		448	1.682	1.420
Dutch State Treasury Agency	Transibrische rente obligatieleningen	-0,3	-2,7	-3,0
Staat der Nederlanden	Aflossing Leningen kortlopend deel	0	-8,2	-8,2
Gemeenschappelijk Hof van Justitie	Afrekening Hof van Justitie	-1,8	-1,8	0
Diverse crediteuren	CTDF-logeergastenbelasting	0	-9,5	0
Overige af te wikkelen crediteuren	Nog op te schonen	-1,3	0	-1,8
Overig	Overlopende liquide middelen	0	-1,6	0
Specificatie Crediteuren Anticipatieposten (ANG mln.)		-3,4	-23,8	-13,0

De Crediteuren Overheden, Deelnemingen, Overheidsentiteiten en Overheidsfondsen blijken als volgt:

KORTLOPENDE SCHULDEN	betreft voornamelijk	2019	2018	2017
Rechtspersoon ARUBA	RNA vz. duurtetoelag Arubaanse Landsambt.	-22,6	-22,6	-22,6
Totaal Crediteuren Overheden (ANG mln.)		-22,6	-22,6	-22,6
R/C Selikor NV	Diversen cfm. Selikor	-37,1	-37,1	-31,8
R/C United Telecomm Services NV	Diversen cfm. UTS	0	-5,3	
R/C PSB Bank NV	RNA Boedel vz. vermogensversterking	-20,0	-20,0	-20,0
Totaal Crediteuren Deelnemingen (ANG mln.)		-57,1	-62,4	-51,8

De totale (acute) schulden aan het APC en de SVB ná incorporatie van het Vereffeningsakkoord zijn als volgt:

KORTLOPENDE SCHULDEN	betreft voornamelijk	2019	2018	2017
APC pensioenfondsen	Ambtenaren en Werklieden	-59,7	-59,7	-53,7
SVB Fondsen	BVZ-AOV-AWW-ZV-OV-AVBZ	-101,2	-98,7	-96,9
Totaal Crediteuren Overheidsfondsen (ANG mln.)		-160,9	-158,4	-150,6
APC pensioenfonds Ambtenaren (raming) saldo te verrekenen		3,9	3,9	8,6
APC pensioenfonds Gouvernementswerklieden (raming)		-55,8	-55,8	-54,5
APC boedel RNA te betalen huren APNA		-0,6	-0,6	-0,6
APC boedel RNA pfonds Landsambtenaren APNA		-11,0	-11,0	-11,0
APC boedel RNA betaling Duurtetoelag September 2010 APNA		3,8	3,8	3,8
Totaal Crediteuren APC Fondsen (ANG mln.)		-59,7	-59,7	-53,7
APC crediteuren Verzamelrekening (wv. WPF 2016-2017 -2,4 mln.) ntb vs-afdrachten		-115,9	-141,2	-193,3
Totaal generaal Crediteuren APC Fondsen (ANG mln.)		-175,6	-200,9	-247,0



SVB boedel RNA tekorten ZV/OV Schommelfonds	-44,5	-44,5	-44,5
SVB boedel RNA Fonds ZOG aanzuivering tekort	-36,0	-36,0	-36,0
SVB boedel RNA premies medeverzekerden	-4,1	-4,1	-4,1
SVB voorschotten Poli Nobo / Fundashon Kuido pa Famia	-15,8	-15,0	-12,7
SVB vz Ziektkostenregeling ambtenaren (oud)	12,8	12,8	0,4
SVB vz Ziektkostenregeling ambtenaren (nieuw) ,FZOG	-13,6	-11,9	
Totaal Crediteuren SVB Fondsen (ANG mln.)	-101,2	-98,7	-96,9
SVB crediteuren Verzamelrekening: nog te betalen Landsbijdragen	-46,3	-52,7	-15,2
Totaal generaal Crediteuren SVB Fondsen (ANG mln.) excl. Schommelfonds	-147,5	-151,4	-112,1

Voor beide substantiële betalingsachterstanden worden oplossingen gezocht voor consolidatie en de formalisering daarvan. De Directeur van het APC heeft de overheid per brief van 26 september 2018 gesommeerd tot betaling van haar vordering op de overheid. Met APC is op 7 januari 2019 een aflossingsovereenkomst aangegaan ter erkenning van een aantal openstaande schulden per 30 november 2018. Bij schrijven van 22 augustus 2018 heeft de Directeur van de SVB aan de Minister van Financiën verzocht om over te gaan tot afhandeling van de vordering van de SVB op de overheid, dit gelet op de liquiditeitspositie van de SVB.

De Overlopende Passiva zijn - tot slot - als volgt te onderscheiden:

OVERLOPENDE PASSIVA	2019	2018	2017
SVB premies AOV/AWW	-27,6	-28,9	-4,6
SVB premies AVBZ	-5,1	-5,8	-5,7
SVB premies BVZ	-20,9	-15,4	-20,4
SVB premies ZV/OV	-5,0	-2,2	0
SVB premies CESSANTIA	-0,6	-0,1	0
Totaal Ontvangst en Afdracht premies (ANG mln.)	-59,2	-52,4	-30,7
T te betalen netto Beloningen	27,4	17,7	0
Af te dragen Loonbelasting	-8,2	0,2	-3,9
Af te dragen premie BVZ (ZOG)	-5,2	0,1	-3,5
Af te dragen premie AVBZ	-0,8	0	-0,5
Af te dragen premie AOV/AWW	-5,6	0,6	-3,1
Inhouding & Afdracht t.b.v. Derden	-27,3	-17,7	0
Voorschotten Personeel	1,0	1,0	1,0
Inhoudingen Inningsopdrachten	-0,2	-0,1	-0,1
Sluitrekening / Pending Posten	1,7	1,7	1,7
Totaal Beloningen en Sociale Lasten (ANG mln.)	-17,2	3,5	-8,4

OVERLOPENDE PASSIVA	2019	2018	2017
Ontvangsten t.b.v. Derden	-0,3	-0,2	-0,4
Onbekende Ontvangsten	0,1	0,1	0,1
Ontvangsten Onderweg	-0,4	-0,1	0,8
Vooruitontvangsten	0	0	-0,1
Totaal Af te wikkelen Ontvangsten (ANG mln.)	-0,6	-0,2	0,4

§8. Collectieve Sector en Overige

Realisatiecijfers Collectieve Sector: SVB

De SVB dient binnen 4 weken ná afloop van elke rapportagemaand voorlopige realisatiecijfers op te leveren. Na circa 8 weken ná afloop van de rapportagemaand is de SVB in staat om definitieve realisatiecijfers op te leveren, mede door afhankelijkheid van derden. Er dient verder ten aanzien van de 'SVB forecast' (prognoses i.h.b. voor de basisverzekering ziektekosten) een onzekerheidsmarge in acht genomen te worden aangezien de cijfers nog kunnen wijzigen. Het vorenstaande impliceert om voorzichtigheid te betrachten met het trekken van conclusies ter zake (de ontwikkeling van) de realisatie van de SVB.

19FMR Land Collectieve Sector	jun-19	BVZ	AOV ^W _W	ZV/OV	AVBZ
SVB Collectieve Sector Lasten	550,9	279,5	208,8	21,7	40,9
SVB Gedekt door Landsbijdrage	-141,8	-140,6	0,0	0,0	-1,2
SVB Collectieve Sector Baten	-402,4	-145,7	-197,7	-22,0	-37,0
SVB naar [+] van [-] Schommelfonds	1,7	1,7	0,0	0,0	0,0
Realisatie SVB periode / voorlopig	8,4	-5,1	11,1	-0,3	2,7
SVB saldo n/v SF jaarprognose 2019	-22,8	0,0	-16,8	0,6	-6,6

Stand van zaken van de Financiële Verantwoordingen van het Land Curaçao

De jaarrekening 2017 en het jaarverslag zijn gereed en zijn tijdig aangeboden aan de Minister van Financiën respectievelijk aan de Raad van Ministers. Op 28 december 2018 heeft de SOAB haar controle verslag en accountantsverklaring terzake aan de Minister van Financiën aangeboden. De jaarrekeningen 2014 en 2015 zijn ter vaststelling aangeboden aan de Staten van Curaçao. De jaarrekeningen 2016 en 2017 zullen binnenkort aan de Raad van Advies voor advies worden aangeboden.

Korte uiteenzetting van en toelichting op de Bijlagen

In bijlage 1 van deze rapportage is de meest actuele prognose voor het actuele dienstjaar opgenomen en nader uiteengezet.

In bijlage 2 is de sociale en financiële structuur van Curaçao (1^e deel) grafisch weergegeven en zijn een aantal financiële statistieken en grafieken betreffende de Overheid categoraal (2^e deel) opgenomen. De maandelijkse realisaties van alle relevante economische categorieën van de Gewone Dienst zijn in een tabel over 2013-2019 opgenomen en grafisch weergegeven. Voorts zijn in deze bijlage de ontwikkeling (cijfermatig en grafisch) van de Personeelsformatie opgenomen alsook de financiële ontwikkeling van de Activa en de Passiva (Balans), het saldo van de Gewone Dienst en het saldo van de Kapitaaldienst. Aansluitend daarop (3^e deel) in deze bijlage zijn de uitkomsten naar functionele classificatie opgenomen van de onderhavige Staatsorganen en de Ministeries. Dit laatste onderdeel wordt - in verband met de omvang daarvan - overigens niet bij elke FMR gepubliceerd.

In bijlage 3 is een gedetailleerde specificatie van de ten behoeve van de Overheid Beschikbare Liquide Middelen opgenomen.

In bijlage 4 is de actuele lijst opgenomen van de door het Ministerie ontvangen Jaarrekeningen van Derden. Onder derden wordt in dit verband verstaan: de OverheidsNVs, de Instellingen voortvloeiende uit Wetgeving en de Stichtingen (al dan niet gesubsidieerd door de Overheid). Voor de goede orde wordt opgemerkt dat bedoelde lijst niet alleen beperkt is tot de bedrijven en instanties die tot de collectieve sector van Curaçao worden gerekend.

In bijlage 5 is de actuele Staat van Deelnemingen in Privaatrechtelijke Rechtspersonen opgenomen.

In bijlage 6 is een overzicht opgenomen van de zgn. Instellingen voortvloeiende uit Wetgeving waarin onder meer de intrinsieke waarden van deze instellingen en de financiële verhoudingen met de Overheid zijn opgenomen alsook 'health indicators'.

In bijlage 7 van deze rapportage is een dergelijk overzicht opgenomen van Geselecteerde Stichtingen, al dan niet behorende tot de collectieve sector. Hieruit kan een goed beeld worden gevormd van de financiële toestand van de betreffende entiteiten, hoewel in meerdere gevallen de jaarrekening 2017 nog ontbreekt.



In bijlage 8 van deze rapportage is - tot slot - een overzicht van de (voorgenomen) investeringen op de kapitaaldienst opgenomen, inclusief de realisaties tot en met de verslagperiode (de zgn. Investeringsstaat).

LIJST AFKORTINGEN VAN GEBRUIKTE BEGRIPPEN

A.B.	Afkondigingsblad (door Curaçao overgenomen wetgeving v/h EGC)
A/R	Algemene Reserve; component van het Eigen Vermogen
AA	Actual Amounts; Realisatie
ANG	Internationale aanduiding voor de Nederlands-Antilliaanse Gulden (NAf)
AOV	Algemene Ouderdomsverzekering P.B. 1960, no. 83
APC	Algemeen Pensioenfonds Curaçao; rechtsopvolger APNA
ARC	Algemene Rekenkamer Curaçao
ASEAN	Association of Southeast Asian Nations
AVBZ	Algemene Verzekering Bijzondere Ziektekosten P.B. 1996, no. 211
AWW	Algemene Weduwen- en Wezenverzekering P.B. 1965, no. 194
BA	Budgeted Amounts; Begroting ná wijzigingen
BBP	Bruto Binnenlands Product; Gross Domestic Product (GDP)
BRK	Belastingregeling Koninkrijk
BVZ	Basisverzekering Ziektekosten P.B. 2013, no. 3
CBCS	Centrale Bank van Curaçao en Sint Maarten
CBS	Centraal Bureau voor de Statistiek
CFT	College Financieel Toezicht
CPI	Consumenten Prijs Index; Consumer Price Index
CR	Current Ratio; Liquiditeitsratio
CS	Collectieve Sector; Overheid in 'ruime zin'
DR	Debt Ratio; Solvabiliteitsratio
DT	Duurtoeslag pensioenen
EGC	voormalige Eilandgebied Curaçao
EUR	Internationale aanduiding voor de Euro (€)
FZOG	Fonds Ziektekosten Overheidsgepensioneerden P.B. 1975, no. 249
GD	Gewone Dienst; Exploitatierkening van Curaçao
GFS	Geïntegreerd Financieel Systeem
GOA	Georganiseerd Overleg Ambtenarenzaken
HNO	Hospital Nobo Otrobanda
IAS	International Accounting Standards
IMF	Internationaal Monetair Fonds
IPSAS	International Public Sector Accounting Standards
ISO	International Organization for Standardization
KD	Kapitaaldienst; Investerings- en Financieringsrekening van Curaçao
KPC	Korps Politie Curaçao
LvC	Landsverordening Comptabiliteit 2010 A.B. 2010, no. 87
MOU	Memorandum of Understanding
MvF	Ministerie van Financiën
N	Nadelig; bedragaanduiding = + positief
OFO	traject Optimalisering Functioneren Overheid
OV	Ongevallenverzekering P.B. 1966, no. 14
P.B.	Publicatieblad (van Curaçao of van RNA)
RNA	voormalige Rechtspersoon de Nederlandse Antillen
RvA	Raad van Advies
S&P	Standard & Poor's; Financial Services Company
SBTNO	Stichting Bureau Toezicht en Normering Overheidsentiteiten
SEHOS	Sint Elisabeth Hospitaal
SER	Sociaal Economische Raad
SOAB	Stichting Overheidsaccountantsbureau
SVB	Sociale Verzekeringsbank
TAPI	Een bepaald indexeringsstelsel voor bezoldigingen
USD	Internationale aanduiding voor de United States Dollar (US\$)
V	Voordelig; bedragaanduiding = - negatief
V&V	Vergoeding & Verantwoording stelsel
VUT	Vervroegde Uittreding
ZV	Ziekteverzekering P.B. 1966, no. 15

In deze paragraaf wordt de voortgang van diverse dekkingsmaatregelen gerapporteerd.

De Rijksministerraad heeft aan Curaçao op 12 juli jl. een aanwijzing gegeven. Curaçao heeft een beroep gedaan op artikel 25, eerste lid van de Rft, welke afwijking van de begrotingsnormen toestaat onder buitengewone gebeurtenissen. Gewezen is op het effect van Venezuela (sluiting grenzen, bijna stopzetting productie Raffinaderij, vluchtelingenproblematiek) op de lokale economie. Dit verzoek werd niet gehonoreerd. Curaçao is het traject gestart om in beroep te gaan tegen de aanwijzing.

De regering van Curaçao heeft in oktober 2018 een groeistrategie Curaçao opgesteld waarin de thema's economie en werkgelegenheid en goed bestuur voor deze regeringsperiode worden geprioriteerd.

De pijlers van de groeistrategie zijn: 1. Het bevorderen van structurele economische groei, 2. Het versterken van het financieel beheer en 3. Het versterken van de bestuurskracht.

Recentelijk (tegelijkertijd met de aanwijzing) heeft Curaçao met Nederland een groeiakkoord getekend waarbij via samenwerking uitvoering kan worden gegeven aan de groeistrategie.

In het groeiakkoord komen de volgende aspecten aan bod:

- A. Meerjarige begrotingsaanpak en versterking overheidsfinanciën:
 1. Korte termijn maatregelen;
 2. Structurele maatregelen en hervormingen;
 3. Subsidiebeleid;
 4. Belastingstelsel;
 5. Financieringsafspraken;
 6. Sociale verzekeringen;
 7. Curaçao Medical Center.
- B. Duurzame economische ontwikkeling (structurele economische hervorming);
- C. Bestuurs- en uitvoeringskracht overheidsapparaat (optimalisatie overheidsapparaat);
- D. Sociale Ontwikkeling Agenda Curaçao 2019-2021;
- E. Overige beleidsgebieden;
- F. Inrichting ondersteuning Nederland;
- G. Monitoring afspraken (uitvoering en borging groeiakkoord en periodieke rapportage en overleg);
- H. Duur overeenkomst (eindigt op 30 juni 2022).

Een belangrijk voordeel van het groeiakkoord is dat Curaçao, bij voldoende voortgang op de uitvoering van de afspraken, is toegestaan om te lenen tot een maximum van Naf 180 miljoen voor productieve rendabele investeringen in de lokale economie. Deze leningen zijn additioneel aan de reeds aangekondigde leningen in de begroting 2019 en zijn bedoeld voor de begrotingsjaren 2019 tot en met 2022.

Risico's

De volgende tabellen geven een geactualiseerd overzicht van de geïnventariseerde (financiële) risico's en de genomen / nog te nemen maatregelen om deze te beheersen. Het resultaat van de met behulp van de ministeries laatst verrichte risicoanalyse is verwerkt in deze paragraaf 9.1 (Risicomatrix).

Overview Doel

Het in kaart brengen van de risico's die mogelijk een effect kunnen hebben op het behalen van de doelstellingen

Uitleg kolommen

1. Risico identificeren en kwantificeren

#risico: Unieke risk ID

Minsterie: De Ministerie waar dit risico speelt

Beschrijving (kort): een korte beschrijving van de risico

Kwantificeren: de geïdentificeerde risico vertaald in mogelijke financiële impact

2. Analyse

Impact: het effect van een risico heeft op doelstellingen, gebaseerd op een 5 schaal rating systeem

(1 - Zeer laag, 2 – Laag, 3 – Gemiddeld, 4 – Hoog, 5 - Zeer Hoog, 6 - NVT)

Probabiliteit: de waarschijnlijkheid van het optreden van een risico op basis van een 5 schalen ratingsysteem

(1 - Zeer onwaarschijnlijk, 2 – Onwaarschijnlijk, 3 – Mogelijk, 4 – Waarschijnlijk, 5 - Zeer waarschijnlijk, 6 - NVT)

Risk response category: een beschrijving van hoe een risico zal worden behandeld:

1 – Avoidance: do not continue with this particular aspect of the process/project, because the risk is so great that the benefits would not be cost effective. No Risk impact

2 - Acceptance: accept the risk, document and communicate it, but don't develop a plan to mitigate the risk. Take a chance that it will not occur or accept the consequences. Risk impact materializes if realized.

3 - Mitigation: develop a mitigation plan to reduce and continually monitor the risk. Risk impact materializes if realized.

4 - Transfer: transfer the risk and accountability outside the process/project. Risk impact materializes if realized.

5 - NVT

3. Mitigeren

Directe instrumenten: Acties die ondernomen worden als een risico wordt geaccepteerd.

Indirecte Instrumenten: Acties die ondernomen worden als een risico wordt beheerst

Overdragen van Risico's: Acties die ondernomen worden, zodat de risico's overgedragen worden aan een derde

4. Financiële Dekking

Overdragen van Risico's: Acties die ondernomen worden, zodat de risico's overgedragen worden aan een derde

Reguliere Begroting: Hoe wordt de risico op de reguliere begroting gedekt?

Onvoorzien: Hoe wordt de risico met de post onvoorzien gedekt?

Reserve: Hoe wordt de risico met de post reserve gedekt ?

Restrisico: Resterende risico's die men kan vermoeden, maar waartegen redelijkerwijs geen afdoende maatregelen kunnen worden genomen

Commentaar: additionele informatie en/of uitleg

Risicomatrix Ministerie van Financiën per 5 Augustus 2019.

1. Identificeren en kwantificeren				2. Analyse			3. Mitigeren			4. Financiële Dekking			Restrisico	Commentaar		
#	Ministerie	Onderwerp	Beschrijving (kort)	Kwantificeren (NAf.)	Impact	Probabiliteit (1-5)	Risk response category	Directe Instrumenten	Indirecte Instrumenten	Overdragen van Risico's	Reguliere Begroting	Onvoorzien			Reserve	
1	SOAW	Fundashon Kas Popular (FKP)	Onduidelijkheden rondom de schuld aan FKP	13 mln	3 - Gemiddeld	4 - Waarschijnlijk	2 - Acceptance	Zoals in eerdere schrijven aan u gemeld, heeft de Regering op basis van het adviesrapport van SOAB van 2014 naar de stand tot en met 2009 besloten om een voorziening te treffen van Naf. 13 miljoen in 2017. Overigens heeft FKP zelf in haar jaarrekening 2010 een nettovordering op het Land opgevoerd van Naf. 20.5 miljoen. Volgens de jaarrekening 2011 bedroeg de rekening courant verhouding Naf 25 miljoen. Een belangrijk deel van de claim die FKP op het land zegt te hebben betreft overigens extracomptabele zaken. Zaken die FKP dus zelf niet in de boeken heeft opgenomen. Bijna een jaar na het verschijnen van het genoemd rapport heeft FKP een reactie gegeven. Deze reactie is evenwel zeer recentelijk onder de aandacht van deze Regering gebracht. Met het FKP zijn de ministers van VVRP en SOAW thans in overleg om de juistheid van hun bezwaren te toetsen. In dit kader is de directie van FKP bericht dat de calculatie van SOAB van 2014 is overgenomen, zijnde Naf. 13 miljoen, die door een eerder RvM-besluit reeds is bevestigd, en dat SOAB de opdracht heeft gekregen om de afrekening met het FKP te actualiseren. Dit laatste betekent dat de jaarcijfers van FKP van 2010 en 2011 zullen worden geanalyseerd teneinde de afrekening te bepalen. Vanaf het begrotingsjaar 2012 ontvangt FKP een vast bedrag van Naf. 12 miljoen. Vanaf 2012 is er dus geen sprake van een eventuele nabetaling.							De SOAB zal de jaarcijfers van 2010 en 2011 analyseren teneinde de afrekening te bepalen	Er is een voorziening getroffen voor een bedrag van Naf 13,0 miljoen in de jaarrekening 2017. In december 2018 werd deze voorziening aangewend om de geaccordeerde schuld van het Land aan FKP af te betalen. Vanaf 2012 is een totaal bedrag van NAF 12,0 miljoen opgenomen in de begroting en aan FKP uitgekeerd.
2	GMN	SEHOS, HNO en sociale fondsen	De afwikkeling van de eindschulden Sehoss, de meerkosten en exploitatietekort HNO en de houdbaarheid van de sociale fondsen	In het "Deelrapport inzake second opinion HNO-Exploitatie" d.d. 16 november 2018 van SOAB is opgenomen dat Naf 91,5 miljoen van het investeringsbedrag ten laste van het Land komt. Hierover heeft geen besluitvorming plaatsgevonden.	5 - Zeer hoog	4 - Waarschijnlijk	3. Mitigation	Aanvullende financiering	Er wordt een analyse voor de afwikkeling van SEHOS door SOAB uitgevoerd. De onderzoeksresultaten zijn inzet voor besprekingen tussen de overheid (MRT) en Sehoss om te komen tot vaststelling op welke wijze de restschuld van Sehoss zal worden afgewikkeld. Er wordt gewerkt aan het afronden van de consortiumlening van Naf 200 miljoen voor de afbouw HNO/CMC. Voorts zijn er reeds bezuinigingsvoorstellen voor het dekken van het exploitatietekort HNO. De sociale fondsen SVB zullen op korte termijn worden doorgelicht.					NVT	De consortiumlening is momenteel onhold wegens het niet tekenen van het landsbesluit hoofdlijnenakkoord en erfpachtuitgifte door de Gouverneur. In het groeiakkoord is opgenomen dat er een doorlichting dient te komen van de sociale fondsen.	
3	AZ	Raffinaderij	De ontwikkelingen rondom de continuïteit van de raffinaderij	In geval van sluiting van de raffinaderij zijn de consequenties o.a. als volgt: - 8% directe toegevoegde waarde van de raffinaderij aan de GDP -/+ 4000 directe en indirecte banen verlies	5 - Zeer hoog	1 - Zeer onwaarschijnlijk	3. Mitigation		De RdK heeft aan een deskundige opdracht gegeven om een plan op te stellen. Dat plan is inmiddels klaar. Die zelfde deskundige moet nu zorgdragen voor de acquisitie van nieuwe partner(s)/operator(s).		Indien de raffinaderij discontinueert, dan staat Curacao voor een bijzondere omstandigheid die op dit moment niet te kwantificeren is.			NVT	Er was een 'prefered bidder' geselecteerd, waarmee gesprekken worden gevoerd. Thans zijn verdere gesprekken door de 'prefered bidder' afgezegd en worden gesprekken gevoerd met overige geïnteresseerden van de 'short list'.	

Risicomatrix Ministerie van Financiën per 5 Augustus 2019.

1. Identificeren en kwantificeren				2. Analyse			3. Mitigeren			4. Financiële Dekking			Restrisico	Commentaar	
#	Ministerie	Onderwerp	Beschrijving (kort)	Kwantificeren (NAf.)	Impact	Probabiliteit (1-5)	Risk response category	Directe Instrumenten	Indirecte Instrumenten	Overdragen van Risico's	Reguliere Begroting	Onvoorzien			Reserve
4	FIN	Duurttoeslag I	De onduidelijkheid rondom de totale schuld ivm de reguliere betaling van de duurttoeslag van het land Curacao	NAf. 84.6 mln per eind november 2018	3 - Gemiddeld	1 - Zeer onwaarschijnlijk	3. Mitigation	Ter beheersing van dit risico is in 2015 de opbouw in de DT-regeling stopgezet. De kosten hiervan zullen de komende jaren fors teruglopen. Voorts is er een aflossingsovereenkomst op 7 januari 2019 getekend om het schuldbedrag af te lossen in een termijn van 10 jaar.						NVT	Er is geen onduidelijkheid betreffende het totaal verschuldigde bedrag mbt duurttoeslag. De voorschot nota's geven inzicht in de te plegen reguliere betalingen. De afbetaling van het schuldbedrag aan pensioenverplichtingen geschied conform de aflossingsovereenkomst van 7 januari 2019. Naast de aflossing in tranches, wordt het schuldbedrag aan pensioenverplichtingen versneld verminderd middels de overdracht van (on)roerende goederen aan het APC; o.a. het voormalige BC-gebouw.
5	FIN	Duurttoeslag II	De onduidelijkheid rondom de totale schuld ivm de reguliere betaling van de duurttoeslag van de overheidsentiteiten . Dit betreft alleen ex-ambtenaren van Dienst Water Distributie die naar Kodela/Aqualectra zijn overgegaan. De duurttoeslag van deze groep komt ten laste van het Land.	De actuariale berekening moet nog vastgesteld worden.	1 - Zeer laag	1 - Zeer onwaarschijnlijk	5. NVT							Mogelijke restrisico dat de overheid hiervoor zou moeten betalen is naar verwachting niet noemenswaardig. Door de lagere reeks duurttoeslag uitgaven zou een eventuele claim hiermee opgevangen kunnen worden. Ter beheersing van dit risico is de DT-regeling (de opbouw) stopgezet. De kosten hiervan zullen de komende jaren fors teruglopen. Thans is het potentiële risico met betrekking tot de DT-verplichtingen van UTS NV helemaal geëlimineerd, daar deze bij de verkoop van UTS NV zijn uitgekocht en elders ondergebracht.	
6	FIN	Dividenden Overheids NV's	De mogelijke oninbaarheid van dividenden van overheids NV's	Voor 2019 is oorspronkelijk bedrag van 35,8 mln begroot.	3 - Gemiddeld	1 - Zeer onwaarschijnlijk	3. Mitigation	Bij de eerste suppletore wijziging zal de te ontvangen dividenduitkering mat NAf. 11,9 mln. worden afgeraamd. Mbt UTS, betreft de te ontvangen dividend (37mln) over het boekjaar 2016. Hiervan is de eerste tranche ad NAf 12,4 mln. betaald en het restant is begrepen in de afrekening van de verkoopopbrengst van de aandelen UTS.							In concept eerste BW 2019 is de raming verlaagd.

§9.2 Voortgang financieel beheer projecten – 2de kwartaal 2019

In oktober 2018 is de “Groeistrategie Curaçao, integraal en samen” door de regering vastgesteld. Middels de implementatie van de drie pijlers van de Groeistrategie: *‘het bevorderen van structurele economische groei, het versterken van het financieel beheer, en het versterken van de bestuurskracht’*, beoogt de regering daadwerkelijk perspectief op welvaart en welzijn te bieden aan zowel de huidige als toekomstige generaties van Curaçao. In het kader van de pijler *‘het versterken van het financieel beheer’* zijn de volgende subdoelstellingen geformuleerd:

- [1]** het bereiken van structureel begrotingsevenwicht (minimaal)
- [2]** het versterken van de financiële functie
- [3]** het verbeteren van het financieel beheer
- [4]** het herzien en hervormen van het belastingstelsel.

Voor elke subdoelstelling zijn een of meer projecten geïdentificeerd die uitgevoerd moeten worden om de gewenste resultaten waar te maken. Begin 2019 zijn een aantal projecten geprioriteerd, met als doel de uitvoering hiervan reeds gedurende het eerste kwartaal van het jaar een impuls te geven, of indien nodig te her- of opstarten. Naarmate de uitvoering van de reeds geprioriteerde projecten vordert worden additionele projecten uitgekozen om uit te voeren. Bij de prioritering van projecten is de in februari 2019 vastgestelde “Roadmap voor een goedkeurende controleverklaring bij de jaarrekening 2021 van het Land Curaçao” leidend. De Roadmap is opgezet met als doel een zodanige verbetering van het financieel beheer te bewerkstelligen dat een goedkeurende controleverklaring bij de jaarrekening 2021 van het Land mogelijk wordt.

Tabel 1 geeft de subdoelstellingen uit de Groeistrategie, de 11 kernpunten uit de Roadmap, en de voornaamste werkzaamheden die daaraan gerelateerd zijn weer. Tevens wordt inzicht verschaft in de status per 30 juni 2019 van de reeds geprioriteerde projecten en gerelateerde risico's. Het merendeel van de geprioriteerde projecten was per 30 juni 2019 in uitvoering of in een vergevorderde fase van voorbereiding.

Tabel 1 Overzicht projecten versterking financieel beheer

Groei strategie	Roadmap Kernpunt* (incl. voornaamste werkzaamheden)	Geprioriteerde projecten	Status per 30/6/2019
1) Bereiken van structureel begrotings-evenwicht (minimaal)	INKOMSTEN VERHOGEN		
	<p>8. Niet-belastinginkomsten</p> <p>a] Opstellen en implementeren formele procedures, en richtlijnen inzake de belangrijkste inkomsten beschrijven en implementeren.</p> <p>b] Verder implementeren van de formele procedures en richtlijnen inzake de belangrijkste inkomsten.</p> <p>c] Betrouwbare en controleerbare procedures en richtlijnen inzake de belangrijkste overige inkomsten opstellen en implementeren.</p>	<p>I) Optimalisatie leges en retributies.</p>	<p>>> Het traject ter identificatie en kwantificatie van het potentieel van zowel bestaande als nieuwe inkomstenbronnen is voltooid voor MEO, VVRP, GMN, BPD, en Justitie (partieel). Bij de overige Ministeries (incl. restant Justitie) wordt het traject op korte termijn opgestart.</p> <p>>> De conceptdeelrapporten van MEO, VVRP en GMN zijn reeds gereed. De uitvoeringsplannen van deze ministeries zijn in voorbereiding of worden beoordeeld. De conceptdeelrapporten van BPD, en Justitie (partieel) worden op korte termijn verwacht, waarna de uitvoeringsplannen van deze ministeries worden opgesteld en beoordeeld.</p> <p>>> Het juridische traject ter verhoging/invoering van de tarieven van leges en retributies wordt volgens planning in augustus 2019 opgestart, gebaseerd op de aanbevelingen uit de conceptdeelrapporten en de verantwoordelijke ministeries.</p> <p><i>Risico's:</i></p> <ul style="list-style-type: none"> - Niet voldoende toegewijd personeel en middelen beschikbaar om de vereiste (project)werkzaamheden te verrichten. - Het ontbreken van de nodige daadkracht voor implementatie. - Door de benodigde afstemming met de verantwoordelijke ministeries en het wetgevingstraject dat moet worden doorlopen, kan de verhoging/introductie van bepaalde leges en retributies niet op korte termijn worden ingevoerd. - Geen acceptatie tariefsverhogingen door de gemeenschap, wat zou kunnen leiden tot mogelijke weerstand.

		<p>II) Op- en vaststelling beheersstructuur overheidsentiteiten.</p>	<p>>> Gedurende de tweede helft van het jaar wordt een pilot project opgezet, waarna in 2020 alle overheidsentiteiten in deze rapportagestructuur worden opgenomen.</p> <p><i>Risico's:</i> - Informatie die door desbetreffende entiteiten moet worden opgeleverd is vaak niet tijdig, juist noch volledig.</p>
UITGAVEN VERLAGEN			
	<p><u>2. Beloning van personeel</u> a] Op orde brengen personeelsdossiers. Ontbrekende aanstellings- en benoemingsbesluiten verwerken/ opstellen en archiveren in personeelsdossiers. b] Formele procedures en richtlijnen inzake de personeels- en salarisprocessen beschrijven en implementeren. c] Interne controle op getrouwheid en rechtmatigheid van de personeelsgegevensadministratie en de doorgevoerde mutaties in de salarisadministratie. d] Werven en inwerken van benodigde deskundige personeel. e] Implementeren toereikende AO/IB m.b.t. proces omtrent kosten beloning van personeel.</p>	<p>I) Doorlichting personeelsbestand om de rechtmatigheid van betaalde salarissen en toelagen te toetsen.**</p>	<p>>> In uitvoering, SOAB verleent ondersteuning in de interne controle. >> Inzet van externe krachten die als Internal Auditors functioneren voor een periode van twee tot drie jaar om controles uit te voeren naar de rechtmatigheid van de salarisuitgaven.</p> <p><i>Risico's:</i> - Niet voldoende toegewijd personeel en middelen beschikbaar om de vereiste (project)werkzaamheden te verrichten. - Het ontbreken van de nodige daadkracht voor implementatie. - Geen overdracht van kennis naar de ambtenarij bij afloop van het project.</p>

	<p><u>3. Subsidies en overdrachten</u> a] Duidelijke splitsing tussen subsidies en overdrachten en dit ook als zodanig in kaart brengen m.b.t. verantwoorde subsidies en overdrachten en wat hiervoor in begroting 2019, 2020 en 2021 is opgenomen. b] Wegwerken van de tekortkomingen zoals genoemd in ML m.b.t. dit proces bij ministeries met het grootste aandeel in deze kosten. c] Betrouwbare en controleerbare processen subsidies en overdrachten opstellen en implementeren.</p> <p><u>6. Verbruik goederen en diensten</u> a] Doorvoering betrouwbare en controleerbare processen verbruik van goederen en diensten (hierbij implementeren adviezen volgens ML 2016): I) Naleving procedures en richtlijnen bij de ministeries met de grootste/ gemiddelde onzekerheden. II) Aanbesteding- / inkoopdossiers op orde brengen. III) Opstellen totaal contractenregister en verplichtingenadministratie. IV) Controle op facturen die betaalbaar worden gesteld alsook niet op het 'controleerbaar'.</p>	<p>I) Op- en vaststelling beheersstructuur gesubsidieerde instellingen.</p> <p>II) Implementatietraject subsidiewetgeving.**</p>	<p>>> Gedurende de tweede helft van het jaar wordt een pilot project opgezet, waarna in 2020 alle gesubsidieerde instellingen in deze rapportagestructuur worden opgenomen.</p> <p><i>Risico:</i> - Informatie die door desbetreffende gesubsidieerde instellingen moet worden opgeleverd is niet tijdig, juist noch volledig.</p> <p>>> In uitvoering, zal volgens planning voor het einde van 2019 afgerond zijn. >> Een werkgroep wordt in augustus 2019 samengesteld om de aanbevelingen van het rapport Mollen en de rapporten 2018-02 en 2018-04 van de Algemene Rekenkamer Curaçao voor zover relevant te implementeren.</p> <p><i>Risico:</i> - Beperkte beschikbaarheid toegewijd personeel om de vereiste (project)werkzaamheden te verrichten.</p> <p>>> Het project optimalisatie centrale inkoop en beleid is reeds in uitvoering.**</p> <p><i>Risico's:</i> - Niet voldoende toegewijd personeel en middelen beschikbaar om de vereiste (project)werkzaamheden te verrichten. - Het ontbreken van de nodige daadkracht voor implementatie.</p>
--	--	--	---

BEGROTINGSCYCLUS OPTIMALISEREN			
	<p>9. Begrotingsoverschrijdingen a] Invoeren proces waarbij verwachte ontwikkelingen omtrent mogelijke begrotingsoverschrijdingen tijdig worden gesignaleerd en per 15 november van het lopende dienstjaar nagenoeg inzichtelijk zijn. b] Of onderzoeken in hoeverre wettelijk door te voeren is dat per 15 mei van het opvolgende dienstjaar nog begrotingswijzigingen mogen worden vastgesteld. c] Uitvoeren van een begrotingsdoorlichting. d] In te schatten materiële begrotingsoverschrijdingen door de Staten laten vaststellen vóór de controle van de jaarrekening.</p>	<p>I) Uitvoeren begrotingsdoorlichting.</p> <p>II) Vaststelling implementatieplan begrotingsdoorlichting.</p>	<p>>> Het eerste deel van de doorlichting (cijferevaluatie) is afgerond en de aanbevelingen hieruit zijn grotendeels verwerkt in BW1 (eerste suppletoir 2019). De BW en de wetswijzingen worden hierna aan de Raad van Advies aangeboden voor advies. Vaststelling van de BW door de Staten vindt volgens planning voor eind augustus 2019 plaats.</p> <p><i>Risico: Geen.</i></p> <p>>> Het tweede deel van de doorlichting (evaluatie van het begrotingsproces) is in het 2^{de} kwartaal van 2019 afgerond. Het implementatieplan op basis van de aanbevelingen uit de doorlichting wordt in het derde kwartaal van 2019 vastgesteld.</p> <p><i>Risico: geen.</i></p>
2) Versterken van de financiële functie	<p>1. Versterking financiële functies a] Evalueren functie Financial Controller. b] Functiebeschrijving, functiewaardering en werkproces functie Financial Controller en Internal Auditor. c] Opzet en invulling Interne Beheersing.</p>	<p>I) Implementatie plan versterking financiële functies.</p>	<p>>> De selectie van kandidaten voor Internal Auditor, Financial Controller, en Directeur Internal Auditor Werving is afgerond. HRO doet de nodige proceduretoetsen. Vaststelling door de Raad van Ministers wordt verwacht midden augustus.</p> <p>>> De Afdeling AO/IC wordt opgedeeld in IA/IB. Een advies omtrent deze splitsing en taakverdeling wordt uiterlijk begin september aan de Minister van Financien aangeboden ter accordering.</p> <p><i>Risico's:</i></p> <ul style="list-style-type: none"> - Indien er geen vastgestelde audit committee en charter is, wordt de borging en het onafhankelijk karakter van de IA Afdeling niet beschermd. - Ontbreken van goede mentoring vanuit de organisatie kan negatieve effecten hebben op het optimale functioneren van het nieuwe en het bestaande financiële personeel.

<p>3) Verbeteren van het financieel beheer</p>	<p>4. Financiële vaste activa a] Zorgdragen dat de overheidsentiteiten hun jaarrekening tijdig indienen conform de Corporate Governance Code (5 maanden na balansdatum). b] Wegwerken waar noodzakelijk van achterstanden in het verwerken en controleren van de studieleningen tot en met eind 2017.</p> <p>5. Materiële vaste activa a] Opstellen en vaststellen duidelijke richtlijnen t.b.v. het activeren van kapitaaluitgaven. Daadwerkelijke toepassing bewerkstelligen. b] Voldoende en geschikte onderliggende documentatie van de investeringen t/m 2021 opleveren. c] Besprekingen economische en juridische eigendom woningen in beheer van FKP. d] Project Domeinbeheer voor inventarisatie (voor zover nog niet opgestart), waardering en vaststelling van het eigendom voor alle andere onroerende goederen van het Land. e] Beschrijving en invoering toereikend MVA proces. Activa tijdig activeren en maandelijks bijhouden. Afschrijvingssystematiek analyseren en toereikend toepassen cf. comptabiliteit/ afspraken.</p>		<p>>> De opdracht voor een gedeeltelijke inventarisatie van de domeingronden is in juli 2019 aan de SOAB bevestigd. De doorlooptijd van de uitvoering van de opdracht is nog niet bekend.</p> <p><i>Risico: geen.</i></p>

	<p><u>10. Besluitenlijsten Raad van Ministers</u> a] Inzicht verkrijgen in besluitenlijsten van de Raad van Ministers. Afspraken hieromtrent maken tussen Secretariaat Raad van Ministers en SOAB.</p> <p><u>11. Bevestiging bij de jaarrekening</u> a] Belang van betreffende bevestiging nogmaals benadrukken en toelichten. b] Voorbereidingen treffen voor mogelijke ondertekening van bevestiging bij jaarrekening. Tevens afhankelijk van voortgang van oplossen van de hiervoor benoemde issues. c] Voorbereidingen treffen voor mogelijke ondertekening van bevestiging bij jaarrekening. Tevens afhankelijk van voortgang van oplossen van de hiervoor benoemde issues. d] Ondertekening door Raad van Minister van bevestiging bij de jaarrekening.</p>		
<p>4) Herzien en hervormen van het belastingstelsel</p>	<p><u>7. Belastinginkomsten</u> a] Invoering nieuw geautomatiseerd systeem belastingen met toereikende functiescheidingen binnen systeem. Vaststellen toereikende functiescheiding en systeeminstellingen door middel van IT audit SOAB. b] In tussentijd mogelijkheden onderzoeken om AO/IB buiten IT systeem om m.b.t. ontvangsten van belastingen te verbeteren ter vaststelling in hoeverre hier een mogelijkheid zou kunnen zijn om op te steunen.</p>	<p>I) Versterking Ontvanger en aanslagregeling</p>	<p>>> De acties in het eerste kwartaal gericht op het intensiveren van de inning van belastingen hebben geleid tot hogere opbrengsten dan begroot. Deze acties zijn in het tweede kwartaal doorgegaan. De werkzaamheden worden nog strak gemonitord en daar waar nodig bijgestuurd. >> In het tweede kwartaal is ook begonnen met het plannen van de reorganisatie van de Belastingdienst. >> De invoering van een nieuw geautomatiseerd systeem belastingen heeft vertraging opgelopen. Hierdoor is besloten om CARTAC een analyse en controle van het IT-proces te laten doen. Aan de hand van de bevindingen van CARTAC wordt besloten welke vervolgstappen worden genomen om te komen tot een nieuw geautomatiseerd systeem belastingen.</p>

	<p>c] Invoering nieuw geautomatiseerd systeem belastingen.</p> <p>d] Betrouwbaar en controleerbaar proces inzake verwerking ontvangsten belastingen en overige mutaties op geheel binnen belastingproces.</p> <p>e] Indien mogelijk, tevens betrouwbaar en controleerbaar Model J (een staat van de openstaande opgelegde aanslagen en hun vermoedelijke belastingontvangsten).</p>	<p>II) Verhoging inkomsten uit omzetbelasting en accijnzen.***</p>	<p>>> Voor wat betreft het traject OZB is de planning om tot en met sept/okt 2019 alle voorlopige aanslagen OZB over de periode 2014 tot en met 2017 te vernietigen, en de definitieve aanslagen tot en met 2018 op te leggen. Tot en met eind juni jl. zijn de voorlopige aanslagen 2015 vernietigd en de definitieve aanslagen 2015 opgelegd.</p> <p>>> Externe taxateurs zijn gestart met het oppakken van nog openstaande taxaties.</p> <p>>> Het Douaneproject is opgestart, maar in een andere vorm. Gezien de ontwerp wetswijziging ter verhoging van de OB bij invoer, en de planning om per 1 januari 2020 de ABB in te voeren, is begonnen met de versterking van Douane-organisatie en het project navordering.</p> <p>>> Bij Inspectie en Ontvanger is een deelproject opgestart, waarbij een AO/IC systeem wordt opgezet door de SOAB.</p> <p><i>Risico's:</i></p> <ul style="list-style-type: none"> - Niet voldoende toegewijd personeel en (financiële) middelen beschikbaar om de vereiste (project)werkzaamheden te verrichten. - Het ontbreken van de nodige daadkracht voor implementatie. <p>>> Het wetgevingstraject is in gang gezet. Hierna volgen de advies rondes bij de Sociaal Economische Raad en de Raad van Advies.</p> <p><i>Risico's:</i></p> <ul style="list-style-type: none"> - Door het wetgevingstraject dat moet worden doorlopen kan de uiteindelijke introductie later geschieden dan gepland. - Geen acceptatie tariefsverhogingen door de gemeenschap, wat zou kunnen leiden tot mogelijke weerstand.
--	---	---	--

*** Nummering conform vastgestelde Roadmap, versie februari 2019.

** Samenwerkingsverband Veranderteam Bestuurskracht en Veranderteam Financieel Beheer.

*** Door het Ministerie van Financien geprioriteerd.

Bestuurlijke afspraken met Cft van 17-10-2018

#	Actiepunt	Te ondernemen acties	Gemaakte afspraken / besproken punten	Deadline	Voortgang	Toelichting	Verantwoordelijke	Besparing/ opbrengst NAFmin	
1	Begroting & balanspositie	Breng de (meerjaren-) begroting structureel in evenwicht	Uitvoeren begrotingsdoorlichting 2019-2022.	NVT Traject afgerond	31-mrt-19		Gereed begin maart 2019.	Team begrotingsdoorlichting	
		Beleidsmaatregelen teneinde verdere uitholling balanspositie te voorkomen	Onderzoek waardering balansposten Land Curaçao.		15-jan-19		Beleidsdocument en plan van aanpak op welke wijze de balansposten ihkv de roadmap worden aangepakt.	SOAB	
2	UTS	Realiseren betalingsregeling van Naf 37 miljoen	Monitoren betalingen cfm schema.	NVT Traject afgerond	31-12-2019		Resterende termijnen bij afwikkeling verkoop aandelen maart 2019 gerealiseerd.	Financiën/VVRP	
3	Financieel beheer	Tijdige vaststelling van de jaarrekening 2021 met goedkeurende controleverklaring. Jaarrekening dient uiterlijk 15 oktober 2022 te zijn voorzien van de goedkeuring van de accountant	3.1 Roadmap / traject goedkeurende controleverklaring.	NVT Traject afgerond					
			* Aanbieden Roadmap aan CFT ter toetsing.	NVT Traject afgerond	1-feb-19		Op 1 februari 2019 aangeboden aan Cft en tijdens een financieel beheerdag besproken met Cft.	MinFin	
			* Uitvoeren traject.						
			3.2 Uitvoeren traject versterken financiële functies.		31-dec-21			VT Financieel beheer/ Financiën	
		Invoeren beheersstructuur voor overheidsentiteiten.			30-jun-19		Concept dividendbeleid gereed. SBTNO is in principe aangewezen als beheers autoriteit. Afspraak maken met STBNO om na te gaan wat ze nodig hebben om beheers autoriteit te worden	MinFin	
4	Financieel beheer	Versterking financiële functies	vacatures in begroting 2019 opnemen en starten met werving.	NVT Traject afgerond	30-apr-19		Vacatures zijn voor 3 miljoen begroot en werving is gestart.	Financiën	
5	Belastingheffing en -inning	Aan de Cft voorleggen en duidelijk maken hoe in het eerste kwartaal van 2019 de belastingheffing en -inning op orde worden gebracht	Opstellen plan van aanpak met uitvoeringsstructuur.	NVT Traject afgerond	1-dec-18		Per eind 2018 opgeleverd.	Program Board	
			Implementeren plan verbetering heffing en inning.		31-mrt-19		Mevr. De Lanooy is als expert aangetrokken om het traject heffing en inning te trekken.	Program Manager	
			Plan van aanpak voor herziening belastingstelsel binnen kabinetsperiode		31-mrt-19		Het gaat hier om algemene uitgangspunten. Dit document wordt in RvM ingebracht en na goedkeuring wordt het nader in detail en wetgevingsvoorstellen	Program Manager	
6	Informatieverstrekkig	Werkafspraken maken over de wijze van informatieverstrekkig van ministeries, collectieve sector en andere relevante overheidsentiteiten.	Opstellen werkafspraken en toezien op naleving.		Ongoing		Voorstel MinFin is geaccordeerd in de Raad van Ministers van 12 december 2018. Afspraken verzonden naar Cft.	MinFin	
7	HNO	Second opinion SOAB op business case.	Aanleveren second opinion business cases.	NVT Traject afgerond	1-dec-18		Rapport HNO Vastgoed en HNO Exploitatie is reeds opgeleverd. Rapport inzake Zorgrekening wordt op 10 juni 2019 opgeleverd.	GMN/SOAB	
			Vaststellen of HNO tot collectieve sector behoort.	Onderzoek collectieve sector.		30-nov-18		Pending definitieve stukken HNO.	GMN/SOAB
			Het in 2019 nemen van benodigde maatregelen om de kostenbesparing van minimaal 59 miljoen structureel	Besluiten inzake kostenbesparingen zorgsector.	NVT Traject afgerond	31-dec-18		RvM heeft besloten tot een ombuiging van 84 miljoen op jaarbasis binnen het zorgbudget.	GMN
8	Sehos	Omvang van de budgetverhoging en de wijze waarop deze binnen het schommelfonds kan worden opgevangen of deze (gedeeltelijk) ten laste komt van de lopende dienst van het Land. Indien het ten laste komt van lopende dienst worden compenserende maatregelen daarvoor getroffen.	Vaststellen budgetverhoging.	NVT Traject afgerond	29-okt-18		Gereed.	SVB/GMN	
			Vaststellen wijze waarop budgetverhoging binnen schommelfonds wordt opgevangen.		NVT Traject afgerond	29-okt-18			SVB/GMN
9	Sehos	Afwikkelen schuldpositie Sehos.		NVT Traject afgerond	31-dec-18		Sehos zal als entiteit blijven voortbestaan en zal haar schulden aflossen. Van schuldafwikkeling in de vorm van afboeken van leningen en het niet innen van loonbelasting en premies zal geen sprake zijn. In het kader van de lening zal hypotheek op onroerende	GMN	
10	Herfinanciering	Voorstel doen aan RMR voor instemming herfinanciering van de in 2020 aflopende lening ad Naf 100 miljoen.	Voorstel maken.					Financiën	

Nog niet opgestart

In voorbereiding/uitvoering

Afspraak wordt niet behaald

Gereed

Bestuurlijke afspraken met Cft van 17-10-2018

#	Actiepunt	Te ondernemen acties	Gemaakte afspraken / besproken punten	Deadline	Voortgang	Toelichting	Verantwoordelijke	Besparing/ opbrengst NAFmin
Acties Ministeries								
Algemene Zaken								
#	Actiepunt	Te ondernemen acties	Gemaakte afspraken / besproken punten	Deadline	Voortgang	Toelichting	Verantwoordelijke	Besparing/ opbrengst NAFmin
1	Uitgaven	Subsidierelaties via Reda Sosial beëindigen/overdragen	NVT Traject afgerond	Q4-2018		Bezuiniging doorgevoerd.	MIN AZ	3,00
Bestuur Planning en Dienstverlening								
#	Actiepunt	Te ondernemen acties	Gemaakte afspraken / besproken punten	Deadline	Voortgang	Toelichting	Verantwoordelijke	Besparing/ opbrengst NAFmin
1	Uitgaven	Inrichten organisatie Centrale Inkoop	<p>25 juni 2019</p> <ul style="list-style-type: none"> herinrichten van de organisatie centrale inkoop *in kaart brengen processen rondom centrale inkoop *berekenen wat de besparing zal zijn indien de organisatie centrale inkoop operationeel wordt 	<p>Q3-2019</p> <ul style="list-style-type: none"> * Er zijn al voorstellen opgesteld voor de herinrichting en taakstelling van CI die in de komende weken naar de Raad opgestuurd zullen worden. Besluitvorming door de Raad is noodzakelijk omdat volledige implementatie van het CI idee beperkingen voor de ministeries zal meebrengen. * De werving van 2 personen is in een afrondende fase. CI heeft op dit moment 5 van de 15 formatie plaatsen ingevuld. Cruciaal voor de uitbreiding van de taken van CI is de verdere invulling van de formatie. Voorgesteld gaat worden om deze functies als onderdeel van het financiële functie van de overheid te zien en dus ook in het kader van het bestaand besluit van de Raad hieromtrent de CI verder te mogen bemannen. * Er is in de afgelopen maanden, samen met Financiën, gewerkt aan een contractenregister voor de overheid. Dit zal de overheid meer inzicht moeten geven in zijn verplichtingen. Dit traject wordt in de komende maanden afgerond. * Een beperkende factor voor de verdere inrichting van CI is naast het aantal mensen het nodige geld. Er zijn gesprekken gaande met het veranderteam Bestuurskracht om vanuit het Groeistrategie de ontwikkeling van CI dit jaar nog te financieren. 		<p>Formeel zouden er 15 personen in de centrale inkoop organisatie moeten zitten; de huidige bezetting is 5 personen. BPD is nu bezig met het aannemen van twee nieuwe mensen wat de bezetting tot 7 zou brengen. De organisatie centrale inkoop is hiermee echter nog steeds zwaar onderbezet. Dit traject is opgenomen in de groeistrategie. Er zal binnenkort een visiedocument inclusief het beleid opgesteld worden.</p>	MIN BPD/SSO	ntb
2		Verbeteren IT infrastructuur	<p>25 juni 2019*</p> <ul style="list-style-type: none"> De onderhandeling van een nieuw mantel overeenkomst met CORE is in een afrondende fase. Deze mantelovereenkomst behelst o.m. de basis IT infrastructuur van de overheid en dient als basis voor de verdere modernisering van de IT binnen de overheid. De nieuwe overeenkomst gaat per 1 juli in. * Er zijn reeds offertes op tafel voor de eerste Cloud pilots binnen BPD. De verwachting is dat deze pilots per 1 juli van start kunnen gaan samen met de nieuwe mantelovk. Afhankelijk van het succes hiervan zou deze technologie begin 2020 verder uitgerold kunnen worden binnen de overheid. 			<p>Verminderen van gebruik van servers door over te gaan op Cloud (mogelijke besparing door het overstappen op Cloud nog niet op een rijtje).</p>	MIN BPD/SSO	ntb
3		Uitstroom medisch afgekeurde en uitgeprocedeerde non-actieven	<p>25 juni 2019</p> <ul style="list-style-type: none"> Stand van zaken: * Aangeschreven tot ontslag (2) * Ontslag (1) <p>1 juni 2019</p> <ul style="list-style-type: none"> 1 persoon uit dienst <p>Non actieven</p> <p>Stand van Zaken:</p> <ul style="list-style-type: none"> * Ontslag (2 gevallen) 2 aanschrijving 10 mei 2019 en ontslaglandsbesluit 17 juni (ontslag gaat in 15 juli 2019) * 1 Aangeschreven voor ontslag 24 juni 2019 * Inactiviteitsherstelling 2 personen per mei/juni elders geplaatst 			<p>Uitstroom 10 medisch afgekeurde non-actieven en 15 uitgeprocedeerde non-actieven per uiterlijk 31 december 2019.</p>	MIN BPD/HRO	1,50
4		Optimalisatie salarisadministratie/personeelsadministratie	<p>27 juni 2019</p> <ul style="list-style-type: none"> Uit te voeren werkzaamheden ihkv dit traject is 1. Versnelde uitvoering IAD functie 2. Opshoning Payroll hiervoor is externe inhuur nodig. 			<p>IAD afdeling is opgezet bij de salarisadministratie. Dit traject in de groeistrategie opgenomen. Het projectplan is opgesteld en men is in afwachting van goedkeuring PMO groeistrategie voor de middelen en start van dit traject.</p>	MIN BPD/SSO	6,00
5		Uitstroom gepensioneerden	<p>29 juni 2019</p> <ul style="list-style-type: none"> CF uitspraak Minister BPD worden 608 ambtenaren gevraagd vrijwillig vervroegd pensioen te treden. Het gaat om een groep die al met pensioen moest gaan maar waarvan de wetsvoorstellen niet gereed was. 			<p>Rondkrijgen uitstroom gepensioneerden alle ministeries.</p>	MIN BPD	ntb
1	Inkomsten	Verhogen legestarieven paspoort	<p>25 juni 2019</p> <ul style="list-style-type: none"> Verhoging paspoort lege in het RvM behandeld. De aanpassing is pending behandeling door Staten. Conform planning dient het paspoort tarief per 1 oktober 2019 in te gaan. 			<p>Verhoging van paspoort lege is in het RvM behandeld. In augustus zal dit in de staten behandeld worden. De toevoeging aan het SOAB rapport zal voor augustus</p>	MIN BPD/PUZ/SOAB	ntb

Bestuurlijke afspraken met Cft van 17-10-2018

#	Actiepunt	Te ondernemen acties	Gemaakte afspraken / besproken punten	Deadline	Voortgang	Toelichting	Verantwoordelijke	Besparing/ opbrengst NAFmIn
Justitie								
#	Actiepunt	Te ondernemen acties	Gemaakte afspraken / besproken punten	Deadline	Voortgang	Toelichting	Verantwoordelijke	Besparing/ opbrengst NAFmIn
1	Uitgaven	Verlagen overwerken bij KPC	*vermindere inzet KPC bij oneigenlijke taken zoals grote evenementen en het beveiligen van bestuurders *overwerk/overuren bij KPC dient beter ingericht en gecontroleerd te worden	25 juni 2019 Risicoanalyse per bestuurder wordt opgesteld. Obv de risico analyse zal een advies opgesteld worden inzake welke bestuurder een beveiliging moet krijgen. Een overzicht van de werkelijke overtime kosten van de beveiliging van bestuurder zal opgesteld worden. 30 juli 2019 nav extra ingezette beveiliging in het kader van de 600 kilo problematiek overwerk terug naar 1,1 mln. per maand. Naar aanleiding hiervan is de verwachting dat de overwerk uren is de prognose dat de overwerk projectie met 4 mln over de begroting zal zijn. ipv 2 mln. over begroting. Risico analyse is nog niet gereed. Min JUS gaat dit uitvoeren in samenhang met de kosten beveiliging bestuurders.		Verlagen hoge kosten die verbonden zijn aan overwerk bij KPC. De kosten van de beveiliging van bestuurders zullen in kaart worden gebracht voor uiterlijk augustus	KPC	ntb
2	Verlagen medische kosten gedetineerden	*uitvoeren analyse en de medische kosten van alle gedetineerden in kaart brengen *i.s.m. MIN GMN en SVB structureren van de medische kosten *tekenen contract gesticht artsen & ingezetenen onder BVZ van SVB	25 juni 2019 Afspraken maken met de Juristen van SVB inzake het overzetten van de medische kosten die tlv begroting land CUR komen naar SVB. 30 juli 2019 BD Justitie heeft gesprekken gevoerd met BD GMN en SVB inzake overgang medische kosten naar SVB. SG gaat na bij BD Justitie wat de gemaakte afspraken zijn.			De medische kosten van gedwongen opnames van gedetineerden in Capriles, GOG (OTS'ers & GVI) komen nu direct ten laste van de begroting van Justitie en niet SVB. Het gaat hier om een bedrag van tussen 5 of 6 miljoen gulden. Justitie kan ook niet controleren hoe Capriles de kosten factureert. Het zou kunnen voorkomen dat Capriles dubbel factureert (SVB/Justitie) of dat er spookfacturen ontstaan. Er vindt namelijk ook geen controle plaats of de tarieven die in rekening gebracht worden daadwerkelijk kloppen. Inzicht & expertise hebben ze niet in huis. Overzicht medische kosten JUS 2018 zijn 3.7 miljoen.	SDKK/MINIUS/GMN/SVB	ntb
3	Vreemdelingenwet	*kosten van de ongedocumenteerden in kaart brengen en analyseren	30 juli 2019 in het kader van het verlagen van dit kostenpost is er een kleine kast aanwzij. Daarnaast heeft MINIUS fondsen uit NL 6 of 8 ton uitgaven voor het uitzetten van vreemdelingen tix kost minimaal naf 650. Door de grenzen problematiek zijn deze kosten gestegen. Binnenkort zal JUS uit NL fondsen ontvangen voor het opzetten van een bescherming centrum voor het opvangen van vreemdelingen. besparing zal in 2020 zichtbaar zijn.			Per dag kost het 250 gulden per persoon om vreemdelingen (ongedocumenteerden) op te vangen. Ook de kosten voor het terug sturen van deze vreemdelingen naar eigen land komen ten laste van de begroting van Justitie.	MIN JUS/TO	ntb
4	Verlaging kosten voertuigen	*aantal huurauto's limiteren van 60 naar 11 voertuigen	30 juli 2019 .212 auto's in wagenpark van KPC. Huurauto's zijn verlaagd 8 auto's Benzine kosten gemiddeld kpc is 1 mln. Een wagenpark en een vervangingsplan is opgesteld. Inkoop auto's zal middels Centrale inkoop lopen. In het kader van benzinekosten verlaging is besproken dat KPC enkel bij Curiol pompstations kan tanken. Gwen Snijders hoofd bedrijfsvoering KPC heeft overzicht van benzinekosten KPC.			Er is een beleid opgesteld over het verminderen van beveiliging voor de ministers. Hierdoor zullen er minder voertuigen nodig zijn. Dit beleid is nog niet uitgevoerd.	MIN JUS/algemeen	1,2
	Verlagen huurkosten toelatingsorganisatie	*Oud TMF gebouw kopen voor het plaatsen van de toelatingsorganisatie en de ministeriele staf. Het verhuizen van een deel van KPC.	30 juli 2019. Het gebouw wordt binnen 2 weken bouwkundig gescand op veiligheid etc. dit investering bedraagt 5 mln. investering 4 mln. en 1 mln. inrichting etc. Cf planning is de bedoeling dat men juli 2020 verhuisd. Dit lijkt naar een besparing van 5 ton voor 2020 en daarna structureel 1,5 mln. .			De huurkosten van de huidige toelatingsorganisatie gebouw is 1.2 mln. Het voorstel is het oud TMF gebouw te kopen voor 4 mln. Tevens zal hierdoor een deel van KPC verhuizen waardoor een besparing van 350 ton optreedt. Door dit gebouw te kopen kan ministerie van justie 1.5 mln. besparen aan	MIN JUS/algemeen	1,5
	Inzetten van Kustwacht personeel 30 jaar en langdurige zieken en non actieven Justitie	SG met i.s.m. Arbo de langdurige en non actieven oppakken	30 juli 2019 Dit traject koppelen aan Non actieven traject BPD. Vergadering organiseren met Nadya van BPD.					
1	Inkomsten	Terugbrengen overreserves	*vordering overreserve BIE *SOAB gaat de SG JUS ondersteunen in de gesprekken met BIE	30 juli 2019. SG heeft dossier met advocaten kantoor SBA voorgelegd. BIE wilt enkel 1 mln. . Directeur BIE Gidiona Maduro heeft aangegeven dat BIE de 4 mln. wilt investeren. Minpres gaat BIE directeur bellen. SG JUS heeft reactie SBA gestuurd. Naar aanleiding hiervan dient geanalyseerd te worden welk beleid justitie de afgelopen tijd met BIE heeft gehanteerd en er dient een analyse uitgevoerd worden om de impact van de uitkering van de overreserve door BIE te bepalen.		BIE heeft elk jaar een positief resultaat van ongeveer een half mln. Afhankelijk van de trend gedurende de jaren en het gedeelte dat naar de bestemmingsreserve moet is 0.25 realistisch/haalbaar voor de structurelere bijdrage van BIE. BIE heeft een bezwaarschrift ingediend en 9 ton overgemaakt. BIE heeft aangegeven per jaar maar 4 ton te kunnen overdragen in de landskas. BIE kan de 4.4 momenteel niet overmaken omdat volgens min JUS BIE pending is van octrooiwet NL . Hierdoor heeft BIE de reserves wel nodig.	MIN JUS	4,4
2	Crimefonds	*stortingen Crimefonds structureren	30 juli 2019 Structurele inkomsten vanuit financiën 1,1 mln., dit wordt aangewend aan AIJC . Gelden crimefonds bestaat uit boete gelden afpak team. Verdeling middelen 40 % sociaal y 60% versterking keten. Inkomsten zijn gedefinieerd in LVO crimefonds. Niet alle middelen bestemd voor crimefonds worden gestort. Financiën stort niet alle gelden van boetegelden ed.			Stortingen in het crimefonds geschieden niet tijdig. Ontvangen boetegelden dienen ook hierin gestort te worden. Echter worden openstaande schulden steeds verrekend met deze bedragen waardoor er uiteindelijk minder in het crimefonds wordt gestort. Aanvullen van de crimefonds creëert voor Justitie ruimte op hun begroting om andere verplichtingen uit te voeren.	MIN JUS	ntb
3	Vergunningen	*onderzoeken wat een nieuwe wapenvergunning moet kosten NBO opnemen in onderzoek naar verhoging inkomsten traject				Een wapenvergunning kost nu maar 15 gulden.	MIN JUS	ntb

Bestuurlijke afspraken met Cft van 17-10-2018

#	Actiepunt	Te ondernemen acties	Gemaakte afspraken / besproken punten	Deadline	Voortgang	Toelichting	Verantwoordelijke	Besparing/ opbrengst NAFmin
4	Bijdrage Hazardspelen.	*afstemmen met financiën inzake wie verantwoordelijk is voor de inning van de bijdrage hazardspelen *nagaan mogelijkheid tot verhoging van de jaarlijkse bijdrage hazardspelen aan de overheid	Dit onderdeel is overgedragen aan het ministerie van Financiën en hangt samen met het traject van Gaming Control Board			MIN JUS is niet op de hoogte van de bijdrage hazardspelen en doet hier ook niets mee.	MIN JUS/MIN FIN	1,3

Sociale Ontwikkeling Arbeid en Welzijn

#	Actiepunt	Te ondernemen acties	Gemaakte afspraken / besproken punten	Deadline	Voortgang	Toelichting	Verantwoordelijke	Besparing/ opbrengst NAFmin	
1	Uitgaven	Clustering van stichtingen.	*analyseren stichtingen die deels vrije sector en deels gesubsidieerd zijn *SOAB gaat een onderzoek verrichten inzake het controleren van het protocol *het opstellen van een beleid dat aangeeft welk percentage van de subsidie maximaal gebruikt mag worden voor het betalen van de overheadkosten (zie: Financiën)	25 juli 2019	Dhr. Reginald Carolina zal als trekker voor de subsidie hervorming traject fungeren. Afspraak is dat Dhr. Carolina binnen 2 weken een werkgroep opricht bestaande uit o.a. de betrokken ministeries. Rekening houdend met de subsidie cyclus zal de implementie per 2021 in werking treden.		Uitvoering rapport Mollen en aanwijzen van een trekker zoals aangegeven in besluit zaaknummer: 2019/009193	MIN SOAW/MINFIN ntb	
2		Periodiek opschonen onderstand bestand	Het uitvoeren van bestandsvergelijking om de 3 maanden . Oprichten werkgroep binnen SOAW die de bestandsvergelijking werkzaamheden binnen het sector SO gaat inbedden. Conform de planning zal de eerste bestand vergelijking september 2019 plaatsvinden.			Het onderstand bestand dient periodiek opgeschoond worden. In 2017 heeft SOAB voor het laatst een bestandsvergelijking uitgevoerd. Naar aanleiding hiervan heeft het ministerie SOAW in 2018 180 gevallen van onterechte ontvangsten onderstand uit het systeem gehaald. Conform de Eilandsverordening Bijstand PB2009 nr135 dient er periodieke revisie momenten van het onderstand bestand plaats te vinden. Dit revisie dient door de "kas di bario" uitgevoerd worden en vindt er momenteel niet plaats.	Sector SO		
3		Optimaliseren Kosteloze Rechts Bijstand (KRB)	Introduceren eigen bijdrage KRB Introduceren loongrens Introduceren maximale aantal KRB die een burger mag vragen Werven van meer mediators waardoor de gevallen binnen het ministerie SOAW door de mediators afgehandeld worden.	25 juni 2019	Op basis van gesprek met SG JUS is een rapport verstuurd inzake analyse KRB. Het optimaliseren KRB dient i.s.m. het ministerie van Justitie uit gevoerd worden.		Het KRB wordt door het ministerie SOAW toegekend en door het ministerie van Justitie betaald. De afgelopen periode zijn de KRB kosten flink gestegen. Naar aanleiding hiervan is het nodig om het KRB te optimaliseren.	Sector SO	
4		Herziening bijdrage overheid aan Fundashon Kas Popul. Herziening overheid bijdrage aan FKP				Momenteel krijgt FKP zowel huursubsidie als onderhoud en beheerkosten van de overheid. Dit bijdrage moet herzien worden, aangezien de overheid nu een huursubsidie uitkeert voor haar eigen huizen. Bij de herziening van de bijdrage zal besloten moeten worden op welke wijze de overheid een bijdrage aan FKP blijft leveren.	Sector SO		
5		Implementatie I-SOAW							

Bestuurlijke afspraken met Cft van 17-10-2018

#	Actiepunten	Te ondernemen acties	Gemaakte afspraken / besproken punten	Deadline	Voortgang	Toelichting	Verantwoordelijke	Besparing/ opbrengst NAFmin
Onderwijs Wetenschap Cultuur en Sport								
#	Actiepunten	Te ondernemen acties	Gemaakte afspraken / besproken punten	Deadline	Voortgang	Toelichting	Verantwoordelijke	Besparing/ opbrengst NAFmin
1	Uitgaven	Gratis onderwijs bijstellen	*n.a.v. gesprek met MIN OWCS is besloten dat er gekeken zal worden op welke wijze school toegankelijk kan blijven voor eenieder *herintroduceren vergoeding *Verlagen kosten lesmateriaal scholen	23 juli	Minister heeft aangegeven binnen 2 weken een nieuw voorstel voor het bekostigen van Ensenansa Liber in te leveren.	Voorstel ministerie: schouder Tax naar draagkracht op de scholen van gratis onderwijs implementeren. Leerplichtig blijft t/m 18 jaar en zolang een leerling geen VSBO/HAVO/VWO diploma heeft. MBO (dus geen secundair onderwijs) moet betaald worden. Daarbij moet wel rekening worden gehouden met de vicieuze cirkel dat studenten die het niet kunnen betalen vaak ook niet de ontwikkeling doorgaan die ze kunnen behalen etc. Dus secundair onderwijs dient via studiefinanciering geschieden.	MIN OWCS/onderwijs	ntb
2	Aangepaste regelgeving schooltransport	*overleg SITEK	23 juli OWVS en MEO hadden een vergadering inzake de kleine bussen. VVRP en OWCS zijn ism ABC busbedrijf in gesprek voor de buskaarten voor de kinderen vanaf 17 jaar. De gele schoolbussen worden betaald o.b.v. aantal gereden KM. Voorstel is betaling gele schoolbussen per kind			Er is 6,5 naf. mln. nodig voor schooltransport. De verwachte besparing van 750.000 schuift door naar 2020 Mogelijk verliezen 30 chauffeurs hun banen.	SITEK/OWCS	ntb
3	Verlagen kosten onderwijzen personeel	*opgeschonken bestand onderwijzend personeel	23 juli 2019 Het rapport SOAB inzake analyse personeelskosten wordt met Minister, SD en BD besproken. Hierbij zal ook een kaderbrief opgesteld worden voor het uitvoeren van personeelsbestand onderzoek bij VPCO en RK scholen			Doorlichten personeelskosten van DOS, RK Schoolbestuur, VPCO. Elk personeel dient bij een school geregistreerd te zijn.	OWCS/DOS, VPCO, RK SCHOOLBESTUUR	
4	Verlagen operationele kosten schoolbesturen	*per school alle operationele kosten overzichtelijk maken				Doorlichten operationele kosten DOS. Het betreft o.a. utiliteitskosten en verzekeringen.	OWCS/schoolbesturen	ntb
5	Opzetten van een centrale inkoop schoolbesturen	*opzetten van een centrale inkoop schoolbesturen				Het opzetten van een centrale inkoop voor de diensten en schoolartikelen t.b.v. alle schoolbesturen	OWCS/schoolbesturen	ntb
6	Clustering van stichtingen.	*analyseren stichtingen die deels vrije sector en deels gesubsidieerd zijn *SOAB gaat een onderzoek verrichten inzake het controleren van het protocol *het opstellen van een beleid dat aangeeft welk percentage van de subsidie maximaal gebruikt mag worden voor het betalen van de overheadkosten (zie: Financiën)	25 juli 2019 Dhr. Reginald Carolina zal als trekker voor de subsidie hervorming traject fungeren. Afspraak is dat Dhr. Carolina binnen 2 weken een werkgroep opricht bestaande uit o.a. de betrokken ministeries. Rekening houdend met de subsidie cyclus zal de implementie per 2021 in werking treden.			Uitvoering rapport Mollen en aanwijzen van een trekker zoals aangegeven in besluit zaaknummer: 2019/009193	MIN OWCS/MINFIN	ntb
1	Inkomsten	Afkomen overreserves schoolbesturen	*afhankelijk van de uitkomsten van de jaarrekening controles (bedrag valt mogelijk hoger dan 10 naf. mln. Uit; verdeeld over meerdere jaren)			Het is nu nog niet duidelijk hoe het bedrag (bijdrage) per leerling wordt berekend.	OWCS/schoolbesturen	0,20
2	Verhogen diverse leges	*de aangepaste landsbesluiten zijn in concept gereed				Voorstel ministerie: waardering diploma's ter betaling; aanvragen erkenning diploma's ter betaling, verhoging betaling avondschool.		ntb
3	Retributie gratis onderwijs					Deze maatregel moet generiek worden ingevoerd als onderdeel van de inkomstenbelasting. SBO studenten mogen niet dubbel geraakt worden door lesgeld en Verhogen inschrijfgeld eilandelijke leergangen (avondschool) VSBO 3/VSBO 4/HAVO 3/HAVO 4/SBO.		0,00
4	Verhogen schoolgeld eilandelijke leergangen							0,16
5	Instellen sportfonds als bestemmingsfonds	Er ligt een voorstel van de Minister van OWCS en een voorstel van de Minister van Financiën in behandeling bij het Ministerie van Financiën.					OWCS/Financiën	ntb
6	Verhogen precario rechten Carnaval					Er wordt momenteel gewerkt aan een voorstel om de tarieven te verhogen. Deze mogelijke maatregel komt ten laste van de begroting van ministerie VVRP	MIN OWCS/VVRP	ntb

Bestuurlijke afspraken met Cft van 17-10-2018

#	Actiepunt	Te ondernemen acties	Gemaakte afspraken / besproken punten	Deadline	Voortgang	Toelichting	Verantwoordelijke	Besparing/ opbrengst NAFmin
Economische Ontwikkeling								
#	Actiepunt	Te ondernemen acties	Gemaakte afspraken / besproken punten	Deadline	Voortgang	Toelichting	Verantwoordelijke	Besparing/ opbrengst NAFmin
1	Uitgaven	Overige subsidies verlagen	*subsidies monitoren/verantwoording eisen van de instellingen *jaarrekeningen instellingen analyseren	25 juli 2019 Dhr. Reginald Carolina zal als trekker voor de subsidie hervorming traject fungeren. Afspraak is dat Dhr. Carolina binnen 2 weken een werkgroep opricht bestaande uit o.a. de betrokken ministeries. Rekening houdend met de			MIN EO	ntb
2	Integraal werken					Deze besparing is afhankelijk van andere partijen (Centrale Inkoop en UTS) en is niet gerealiseerd.		ntb
1	Inkomsten	Integraal werken	*bestand achterstallige horecaverunningen opschonen i.v.m. verjaring en overdragen aan Ontvanger			Er staat nu een achterstand van 7 mln. gulden open voor de horecaverunningen. Als de inning nu via de Ontvanger wordt gedaan kan dit probleem deels verholpen worden.	MIN EO/sector ondernemen	7,00
2	Vestigingsvergunning in rekening brengen		*de afdeling economische vergunningen dient een plan op te stellen en per 1 juli 2019 de vestigingsvergunning in rekening brengen bij het verlenen van de vergunning	1-jul-19		Vestigingsvergunning dient geïnd te worden. Het RvM besluit van jaren geleden dat ervoor heeft gezorgd dat deze vergunning niet meer geïnd wordt dient opgezocht te worden.	MIN EO/sector ondernemen	1,20

Verkeer Vervoer en Ruimtelijke Planning

#	Actiepunt	Te ondernemen acties	Gemaakte afspraken / besproken punten	Deadline	Voortgang	Toelichting	Verantwoordelijke	Besparing/ opbrengst NAFmin
1	Uitgaven	Optimaliseren controle onderhoud FKP huizen	*besparing onderhoudskosten van FKP berekenen *opstellen beheersovereenkomst tussen FKP en ministerie VVRP			De capaciteit om de werkzaamheden uit te voeren is er niet, echter is er momenteel een personeelsstop waardoor het moeilijk wordt (nieuwe) mensen aan te nemen of te plaatsen. N.a.v de overeenkomsten trajecten zijn veel doublures in de bijdragen en werkzaamheden ontdekt. Dit dient nader onderzocht worden.	UO Domeinbeheer	ntb
2	Vernielingen straatmeubilair door auto ongelukken in rekening brengen bij de verzekeringsmaatschappijen	*in kaart brengen hoeveel de kosten m.b.t. vernielde straatmeubilair door auto-ongelukken zijn *afspraken met CRS maken omtrent het documenteren van de auto-ongelukken. *afspraken met de verzekeringsmaatschappijen maken voor het in rekening brengen van de kosten en de wijze waarop deze in het landskas gestort worden. *opstellen procedure die gevolgd moet worden bij het repareren van straatmeubilair				Er is geen zicht op hoeveel de totale kosten voor reparatie van vernield straatmeubilair zijn. Reparatie van straatmeubilair wordt vaak bij het repareren/onderhoud van straten meegenomen. Hierdoor is geen volledig overzicht van de reparatiekosten aanwezig.		ntb
3	Optimaliseren afname diensten Selikor	*beheersovereenkomst opstellen tussen ministerie VVRP en Selikor *kosten autowrakken begroten en deze als een deel bestemming van wegenbelasting oormerken.				Discussie over het opruimen van autowrakken (dit is niet begroot) en preventieve/curatieve wijkriolering. SELIKOR geeft aan hiervoor een heel nieuw apparaat en de benodigde mankracht te hebben.	UOOW/SG VVRP	ntb
4	Optimaliseren verbruik calamiteiten pompstation overheid	*verbruik van het pompstation wordt verboden m.u.v. van Selikor *lijst van openstaande vorderingen opstellen *openstaande vorderingen verbruik pompstation belasten aan de ministeries en overheid entiteiten *diverse scenario's in kaart brengen voor besluitvorming inzake het wel of niet	18 juni 2019 Het rapport optimalisatie pompstation opgesteld door SOAB is gereed. In het rapport zijn 3 scenario's opgenomen. Voorstel van MIN Pres was om een 4de scenario toe te voegen. Het scenario houdt in dat Curiol het pompstation overneemt. 24 juli 2019 was er een formeel gesprek met Curiol hierover. Uit het gesprek is afgesproken dat de overheid een formele brief opstelt waar de overheid formeel aan Curiol vraagt om het pompstation over te nemen.			Er zijn vele ministeries en overheid N.V.'s die tanken bij dit pompstation en het verbruik daarvan niet betalen (SOAB is sinds week 14 gestart met een traject omtrent dit pompstation). Traject loopt.	OW/SG VVRP/SOAB	ntb
5	Bestemming motorrijtuigbelasting bepalen	*evalueren van de huidige motorrijtuigenbelasting *bestemming motorrijtuigenbelasting evalueren en bepalen				De verdeling van de bestemming van de motorrijtuigen belasting dienen geëvalueerd worden.		ntb
6	Overige subsidies verlagen.	*opstellen beheersovereenkomst tussen ABC en VVRP *verlagen van de subsidie aan ABC				De efficiency van het bedrijf (ABC bus transportbedrijf) dient in kaart gebracht te worden; tarieven kunnen mogelijk omlaag waardoor het aandeel van de overheid kleiner wordt.	SG VVRP	ntb
7	Verlagen huurkosten	*centraliseren huisvesting ministerie VVRP				Onderzoek naar mogelijkheden tot centrale huisvesting.	MIN VVRP	ntb

Bestuurlijke afspraken met Cft van 17-10-2018

#	Actiepunt	Te ondernemen acties	Gemaakte afspraken / besproken punten	Deadline	Voortgang	Toelichting	Verantwoordelijke	Besparing/ opbrengst NAFmIn
1	Inkomsten	Betaling overreserves stichting Kadaster	*inschakelen van deurwaarder indien Kadaster niet binnen een maand de overreserve betaald *aanwijzen van een verantwoordelijke bij het ministerie van Financiën die gaat bewaken of de reservering ontvangens is *jaarlijkse berekening overreserves vordering Kadaster *Financiën dient een antwoord op de bezwaarbrief van Kadaster op te stellen (HBN Law dient Financiën hierin te ondersteunen)	11 juli 2019 Het ministerie VVRP heeft brief Kadaster beantwoordt op 19 juni 2019. 26 juli 2019 is er een afspraak met VVRP, Bestuur, Jurist en Directie van Kadaster		Kadaster had sinds juni 2018 geen bestuur; de directie was het er niet mee eens dat ze terug moeten storten. Kadaster wilt (nog) niet betalen, er wordt nu een legaal traject gestart naar deze betaling. Na advies HBN LAW is gebleken dat Kadaster het land schuldig is. Minister VVRP gaat een brief naar aanleiding hiervan naar Kadaster sturen waren staat wat de vervolgstappen voor het uitbetalen worden.	MIN VVRP	15,00
2		Parking Authority Curaçao (PAC).	*inningsopdracht t.w.v. Naf. 1 miljoen versturen naar PAC *beheersovereenkomst definitief maken en uitvoering hieraan geven *effectief maatregelen treffen ten behoeve van de inning *per 1 februari 2020 nieuwe overeenkomst voor beheer van parkeerplaatsen binnenstad opstellen	18 juli 2019 Het dossier van PAC is voor behandeling naar Staten verstuurd. Het beheersovereenkomst dient voor 10 jaar twk in Staten behandeld worden. Conform de huidige afspraken zal PAC Naf 1 miljoen in landkas storten.		PAC int al jaren parkeergelden in de binnenstad Maar de geinde inkomsten zijn nooit in de landkas gestort.	MIN VVRP	1,00
3		Afwikkeling vordering Cpost	*afwikkelen schuld tussen Cpost en het Land			Schulden en vorderingen over en weer zijn afgewikkeld. Subsidie tekorten postale diensten gemaximeerd op 7 nAf. miljoen per jaar.	MIN FIN	ntb
4		Jaarlijkse vergoedingen van DCANSP	*wetgevingstraject bij WJZ afronden			Introduceren van jaarlijkse vergoeding aan DCANSP voor de diensten die MDC levert.	MDC	1,30
5		Introduceren van de safety en security fees bij UO CBA.	*wetgevingstraject afronden *introduceren van een USD 3 fee t. b.v. van Passenger Safety	18 juni 2019 Dit dossier is naar MINFIN verstuurd ter verdere afhandeling		Introduceren van passenger safety oversight charge bij UO CBA (t.w.v. 1 naf. mln.). In de wetgeving dient opgenomen worden op welke wijze deze middelen geïnd worden.	UO CBA	1,50
6		Wegwerken achterstanden aanvragen bouwvergunning	*in kaart brengen werkelijke achterstand van inning bouwvergunning/Inning openstaande bedragen *versturen van facturen verleende bouwvergunning *incasseren van openstaande vorderingen	Traject is reeds gestart. Gesprekken zijn gevoerd met ontvanger. In augustus-september zullen facturen verstuurd worden. De inning zal middels ontvanger verlopen.		Start inhalen achterstand bouwvergunning in juli 2019 gepland	UO ROP	0,80
7		Levering gezuiverd water	*analyseren waarom deze inkomsten de afgelopen periode niet zijn geïnd terwijl de dienst geleverd wordt *onderzoeken of voor de geleverde dienst met terugwerkende kracht gevorderd kan worden *de onderhoudskosten analyseren rekening houdend met achterstallig onderhoud			Sinds 10-10-10 wordt de levering van gezuiverd water niet in rekening gebracht terwijl de dienst nog steeds geleverd wordt.	UOOW	1

Bestuurlijke afspraken met Cft van 17-10-2018

#	Actiepunt	Te ondernemen acties	Gemaakte afspraken / besproken punten	Deadline	Voortgang	Toelichting	Verantwoordelijke	Besparing/ opbrengst NAFmin
Gezondheid Milieu en Natuur								
#	Actiepunt	Te ondernemen acties	Gemaakte afspraken / besproken punten	Deadline	Voortgang	Toelichting	Verantwoordelijke	Besparing/ opbrengst NAFmin
1	Uitgaven	Overige subsidies verlagen.	*introduceren van strengere regels m.b.t. subsidiëring (subsidie monitoring tool); bijvoorbeeld een maximaal aan salaris wat uitbetaald mag worden als percentage van de verkregen subsidie, p.p. *sancties als er een afkeurende accountantsverklaring uit een controle komt *stichtingen GMN dienen gekwantificeerd en vermeld te worden *er dient een lijst te komen van diensten/producten die wel gekocht worden	25 juli 2019 Dhr. Reginald Carolina zal als trekker voor de subsidie hervorming traject fungeren. Afspraak is dat Dhr. Carolina binnen 2 weken een werkgroep opricht bestaande uit o.a. de betrokken ministeries. Rekening houdend met de subsidie cyclus zal de implementie per 2021 in werking treden.		Er vindt weinig tot geen rapportage van de gesubsidieerde stichting plaats. De kennis t.b.v. het analyseren van jaarrekeningen van de stichtingen ontbreekt. Per stichting dienen de jaarrekeningen en opgevraagd te worden. Vanuit het ministerie dient vastgesteld worden wat verwacht wordt als outcome voor de stichtingen.	GMN	0,6
1	Inkomsten	Vrije besteedbare reserve FKA.	*betalingsverzoek brief naar FKA versturen inzake uitkering bestemmingsreserve t/m 2016 *hertoetsing overreserve na afronding JR controle 2017 en 2018 *jaarlijks uitkeren van minimaal NAF 1,2 mln. aan de overheid aan de hand van behaalde resultaten *factuur sturen voor 3,5 miljoen gulden.	12 juli 2019 op basis van de actiematrix dient FKA in 2018 een bedrag van NAF 2,0 miljoen aan de overheid af te dragen. In 2019 is dit bedrag NAF 3,5 miljoen en structureel NAF 1 miljoen. In 2018 is een bedrag van NAF 1 miljoen ontvangen. En in 2019 een bedrag van NAF 2,0 miljoen. Er is een inningsopdracht gemaakt voor FKA voor het resterend bedrag van samen NAF 2,5 miljoen. 25 juli 2019 Ministerie van Financiën heeft een inningsopdracht naar FKA verstuurd			MIN GMN	3,5
2		Inning achterstallig leges hindervergunning.	*inventarisatie van alle bedrijven die hindervergunning plichtig zijn *inhaalslag op de bedrijven die een hindervergunning hebben *optimalisatie inningsproces hindervergunning	29 juli 2019 huidige proces is in kaart gebracht. Hindervergunning plichtige bedrijven worden momenteel onderzocht. Gesprekken met vergunningen loket zijn uitgevoerd voor het uitvoeren van de intake vergunning bij de VL.		Traject is juni 2019 gestart	UO MNB	ntb
3		Achterstallige ligplaatsgelden.	*traject inhaalslag opstarten en optimaliseren inningsproces o.a. ligplaatsgelden	25 juni 2019 brief voorstel en voor verdere verwerking hiervan.			UO AVB	0,24
4		Ship sanitation				Ship Sanitation voor veel boten wordt nu (nog) niet gelind. Voorstel voor het introduceren van de ship sanitation inkomstenbron is reeds door Dhr. Gerstenbluth opgesteld en aan minister GMN aangeboden	Dhr. Gerstenbluth/GMN	ntb

Bestuurlijke afspraken met Cft van 17-10-2018

#	Actiepunt	Te ondernemen acties	Gemaakte afspraken / besproken punten	Deadline	Voortgang	Toelichting	Verantwoordelijke	Besparing/ opbrengst NAFmin
Financiën								
#	Actiepunt	Te ondernemen acties	Gemaakte afspraken / besproken punten	Deadline	Voortgang	Toelichting	Verantwoordelijke	Besparing/ opbrengst NAFmin
1	Uitgaven	Uitstel indexering ambtenarensalarissen en trendvolg	*besluit nemen.				RvM	
2		Geen nieuwe indienstnemingen muv financiële functies en enkele kritische functies	*besluit nemen.				RvM	
3		Instellen verplichtingenstop	*besluit nemen.				RvM	
4		Niet langer uitbetalen facturen zonder bestelbon	*besluit nemen en uitvoeren				MIN FIN	
5		Verduurzaming sociale fondsen					MIN FIN	
6		Mogelijkheden beëindigen dienstverband 60 plussers. APC moet de kosten hiervoor berekenen	*APC maakt berekening	8-jan-19		Curaçao wil nagaan of een beëindiging van het dienstverband van 60 plussers voor het berekenen van de pensioenleeftijd financieel haalbaar is. Berekeningen zijn gemaakt. Begrotingstechnisch met ingang van 2020 haalbaar.	MIN FIN	
7		Brief aan alle ambtenaren moet wijzen op verbod om buiten de begroting verplichtingen aan te gaan	*brief concipiëren	25 juli 2019 Lysette Melfor gaat een brief concipiëren inzake de gevolgen en sanctie voor de ambtenaar bij het aangaan van een verplichting zonder toestemming en bestelbon. Tevens gaat financiën weer middels de kranten aan de leveranciers informeren dat de gevolgen voor het aannemen van een dienst zonder bestelbon onder de verantwoordelijkheid van de leverancier valt. De ministerie beschikking cf artikel 40 waar de tekenbevoegde per ministerie opgenomen is, zal om de 6 maanden in kranten gepubliceerd worden.	15-jan-19		Gezien de recente voorvallen bij Justitie moet dit nader worden aangepakt.	MIN FIN
8		Bekendmaking aan alle leveranciers	*brief concipiëren.	25 juli 2019 Het ministerie van Financiën gaat wederom media traject starten om de regels omtrent het aangaan van financiële verplichting aan de leveranciers bekend te maken.	15-jan-19		Leveranciers zijn via de media erop gewezen dat zonder bestelbon facturen niet worden betaald.	Financiën
9		Taakstellend bezuinigen						
10		Opheffen van Centrale Debiteuren Administratie				De centrale debiteuren administratie dient opgeheven worden. Er is een werkgroep onder leiding van R. Matthew hiermee bezig. Conform de planning zal de horeca vergunning en de loterij vergunning per december 2019 overgedragen worden aan de ontvanger en de Gaming Control Board		ntb
1	Inkomsten	Versterken invordering	*instructie vaststellen en aanbieden aan Ontvanger	8-jan-19		In het kader van versterking van de invordering worden algemene invorderingsinstructies voor de Ontvanger door MinFin vastgesteld	MIN FIN	
2		Aanpassen Eilandsverordening Eilandverordening leges, precario rechten en retributies Curaçao 1992	In Eilandsverordening leges, precario rechten en retributies Curaçao 1992 opnemen dat de tarieven middels LBHAM aangepast kunnen worden. Aanpassing van de wetgeving duurt 9 maanden	* Liza Rodriguez wenst betrokken te zijn bij het traject. Wetgevingstraject duurt 9 maanden. 25 juli 2019 Er zal een vergadering georganiseerd worden met de betrokken partijen en WJZ inzake de status van leges LvO		Besluit RvM zaaknr 2018/D40830 punt 1 en 2 geven aan akkoord te gaan met de aanpassing van de tarieven opgenomen in de legesverordening in een LBHAM en aanwijzen van verantwoordelijke voor de aanpassing van de legesverordening.	MIN FIN/WJZ	ntb
3		Verhogen OB-tarieven		30-jun-19			MIN FIN	
		Verhogen accijnzen		30-jun-19			MIN FIN	
		Verhogen afvalstoffenbelasting		30-jun-19			MIN FIN	

Bestuurlijke afspraken met Cft van 17-10-2018

#	Actiepunt	Te ondernemen acties	Gemaakte afspraken / besproken punten	Deadline	Voortgang	Toelichting	Verantwoordelijke	Besparing/ opbrengst NAFmin
RvM besluiten								
besluitnr	Besluit	Te ondernemen actie	Gemaakte afspraken / besproken punten	Besluit datum		Toelichting		
1 Zaaknummer: 2018/040803	Aanpassen Eilandsverordening leges, precario rechten en retributies Curaçao 1992	Het aanpassen van de eilandsverordening leges, precario rechten en retributies Curaçao 1992 in een Landsbesluit houdende algemene maatregelen (LBHAM).	* Liza Rodriguez wenst betrokken te zijn bij het traject . Wetgevingstraject duurt 9 maanden. 25 juli 2019 Er zal een vergadering georganiseerd worden met de betrokken partijen en WIZ inzake de status van leges LvO	27 februari 2019		WIZ zal dit traject leiden.	MIN FIN/ WIZ	
2 Zaaknummer: 2018/040803	Aanwijzen verantwoordelijke aanpassen eilandsverordening leges	Aanwijzen van een verantwoordelijke voor het aanpassen van de Eilandverordening leges, precario rechten en retributies Curaçao 1992 in een Landsbesluit houdende algemene maatregelen (LBHAM).		27 februari 2019		Pending naam van de aangewezen functionaris	MIN FIN	
3 Zaaknummer: 2018/040803	Instemmen vordering BIE	Instemmen met de inning van de vordering binnen 3 maanden van NAF 4,4 miljoen op BIE. Indien niet hieraan wordt voldaan zal een deurwaarder ingeschakeld worden. Indien niet hieraan wordt voldaan zal een deurwaarder ingeschakeld worden.		27 februari 2019		Pending gesprek met Directeur BIE/ SG JUS en MINJUS.	MINFIN/ JUS	
4 Zaaknummer: 2018/040803	Instemmen vordering Kadaster	Instemmen met de vordering (binnen 1 maand) van NAF 15 miljoen op Kadaster. Indien niet hieraan wordt voldaan zal een	11 juli 2019 Het ministerie VVRP heeft brief Kadaster beantwoordt op 19 juni 2019. 26 juli 2019 is er een afspraak met VVRP , Bestuur, Jurist en Directie van Kadaster	27 februari 2019		Kadaster heeft een openstaande vordering 15 mln open staan. Kadaster weigert dit bedrag in het landskas te storten	VVRP	
5 Zaaknummer: 2018/040803	Aanwijzen functionaris inning overreserves vorderingen	Aanwijzen van een functionaris vanuit het ministerie van financiën die moet waarborgen of de vorderingen op de overreserves geïnd worden.	12 juli 2019 Lysette Melfor heeft het volgende aangegeven :Binnen Ministerie van Financiën is iemand aangewezen sinds vorig jaar die de afdracht van de dividenden en overreserve bij de verschillende instellingen monitort. De monitoring van deze afdrachten is primaire de verantwoordelijkheid van elke ministerie. de ervaring leert dat de ministeries hierover weinig tot geen actie ondernemen. voorstel: er zal uiterlijk dinsdag 16 juli 2019 een conceptbrief van MinFin aan de betreffende Ministers om hun bewustzijn te verhogen over hun verantwoordelijkheid in deze.	27 februari 2019		Pending naam van de aangewezen functionaris	Financiën	
6 zaaknummer: 2019/009193	Instemmen inning overreserve FKA	Instemmen met de inning van de overreserve van NAF 3,5 miljoen van Fundashon Kuido Ambulance (FKA).	12 juli 2019 op basis van de actiematrix dient FKA in 2018 een bedrag van NAF 2,0 miljoen aan de overheid af te dragen. In 2019 is dit bedrag NAF 3,5 miljoen en structureel NAF 1 miljoen. In 2018 is een bedrag van NAF 1 miljoen ontvangen. En in 2019 een bedrag van NAF 2,0 miljoen. Er is een inningsopdracht gemaakt voor FKA voor het resterend bedrag van samen NAF 2,5 miljoen. 25 juli 2019 Ministerie van Financiën heeft een inningsopdracht naar FKA verstuurd	3 april 2019		Ministerie van financiën moet bevestigen of dit bedrag in het landskas gestort is.	GMN	
7 Zaaknummer: 2019/009193	Instemmen toetsing overreserve FKA	Instemmen met de toetsing van de overreserve FKA na afronding van de jaarrekeningcontroles 2017 en 2018		3 april 2019		Na afronding van de jaarrekeningcontroles zal SOAB de overreserve opnieuw toetsen.	GMN	
8 Zaaknummer: 2019/009193	Instemmen opstellen beheersovereenkomst FKA	Instemmen met het opstellen van een beheersovereenkomst tussen FKA en Ministerie van Gezondheid, Milieu en Natuur.		3 april 2019		SOAB heeft de beheersovereenkomst traject gestart.	GMN	
9 Zaaknummer: 2019/009193	Voorstel indienen aan de raad hoe de vestigingsvergunning conform de Eilandverordening leges, precario rechten en retributies Curaçao 1992 in rekening kan worden gebracht.	Instemmen dat de vestigingsvergunning conform de Eilandverordening leges, precario rechten en retributies Curaçao 1992 in rekening wordt gebracht.		3 april 2019		Met MEO afgesproken dat de vestigingsvergunning per 1 juli in rekening wordt gebracht. MEO dient een functionaris aan te wijzen dit traject oppakt.	MEO	
10 Zaaknummer: 2019/009193	Instemmen vestigen hypotheek op onroerende goederen SEHOS	Instemmen om uiterlijk 31 mei 2019 hypotheek te laten vestigen op de onroerende goederen van Sehosa in het kader van de aan Sehosa verstrekte lening.		8 mei 2019			MEO	
11 Zaaknummer: 2019/009193	Aanwijzen functionaris om de hypotheek onroerende goederen SEHOS af te handelen	Aanwijzen van een functionaris door de minister van Financiën om hypotheek op de onroerende goederen van Sehosa te laten vestigen.		8 mei 2019			GMN	
12 Zaaknummer: 2019/009193	Uiterlijk 15 mei 2019 leveren Plan van Aanpak voor het opschonen van de personeelsadministratie.	Opstellen van een plan van aanpak voor het opschonen van de personeelsadministratie	27 juli 2019 PVA opschoning ontvangen van dhr. Martin Watson. Startdatum traject moet nog bekend worden gemaakt.	8 mei 2019		Het project opschonen personeelsadministratie is opgenomen in de groei strategie. Een projectplan (PVA) hieromtrent is mei 2019 ingediend bij het PMO van de groei strategie.	GMN	
13 Zaaknummer: 2019/009193	Uiterlijk 31 mei starten met het opschonen van de personeelsadministratie	Opschonen van de personeelsadministratie	Start datum traject moet nog bekend worden gemaakt.	8 mei 2019		In afwachting goedkeuring projectplan door de PMO groei strategie. Prognose is om in augustus 2019 hiermee te starten.	SSO/BPD/HRO	
14 Zaaknummer: 2019/009193	Instemmen toetsing overreserve Gaming Control Board	Instemmen om uiterlijk een toetsing van de overreserve bij Gaming Control Board (per eind 2017/2018) door SOAB te laten uitvoeren.	12 juli 2019 Reactie Lysette Melfor conceptbrief voor MinFin aan Gaming control board zal uiterlijk dinsdag 16 juli 2019 gereed zijn. 25 juli 2019 Lystee Melfor heeft geïnformeerd dat ministerie van Financiën een brief aan GCB heeft geschreven waarbij toestemming tot de financiële cijfers gevraagd. Brief is nog niet verstuurd.	8 mei 2019		SOAB heeft de eerste gesprekken met GCB gevoerd.	SSO/BPD/HRO	
15 Zaaknummer: 2019/009193	Uiterlijk 31 mei 2019 beginnen met de implementatie van het 'rapport Mollen'.	Instemmen om een werkgroep in te stellen die voor de implementatie van het 'rapport Mollen' moet zorgen. De werkgroep dient te bestaan uit het ministerie van Financiën (voorzitter), Directie Wetgeving en Juridische Zaken, SOAB (secretariaat) en de betrokken ministeries.	25 juli 2019 Dhr. Reginald Carolina zal als trekker voor de subsidie hervorming traject fungeren. Afspraak is dat Dhr. Carolina binnen 2 weken een werkgroep opricht bestaande uit o.a. de betrokken ministeries. Rekening houdend met de subsidie cyclus zal de implementie per 2021 in werking treden.	8 mei 2019		In het kader van de hervorming van subsidies dient het rapport mollen en arc rapporten die betrekking op subsidie hebben geïmplementeerd worden.	Algemeen	
16 Zaaknummer: 2019/009193	Instemmen instellen werkgroep 'rapport Mollen'							

Bestuurlijke afspraken met Cft van 17-10-2018

#	Actiepunten	Te ondernemen acties	Gemaakte afspraken / besproken punten	Deadline	Voortgang	Toelichting	Verantwoordelijke	Besparing/ opbrengst NAFmin
17	Zaaknummer: 2019/009193 Aanwijzen SBTNO als beheers autoriteit.	Het in beginsel aanwijzen van Stichting Bureau Toezicht en Normering Overheidsentiteiten (SBTNO) als beheers autoriteit, met dien verstande dat aan SBTNO wordt verzocht om advies uit te brengen over mogelijke belangenverstrengeling indien SBTNO de te nemen van de beheers autoriteit overneemt. Het opstellen van een beheersovereenkomst. Het aanvullen van de beheersovereenkomst tussen SBTNO en het openbaar rechtspersoon Curaçao (het Ministerie van Financiën).	25 juni 2019 Dhr. Reginald Carolina is trekker van dit onderdeel en heeft een projectplan opgesteld. Het beheerstructuur dient door MJ en RC geformaliseerd worden. Theo Caris is verantwoordelijk aangewezen voor het aanpassen van de dividend en salariering deel. Een mogelijkheid die besproken is en die leid tot een structurele inkomst is het introduceren van een Concession Fee. (S&M heeft dit structuur). Alle overheid entiteit dient daarnaast ook een individuele dividend beleid in te leveren. De inleverdatum van dit beleid is nog niet vastgesteld.	29 mei 2019			Financiën/SOAB/WIZ/Algemeen	
18	zaaknummer: 2019/009193 2018/040830 Opstellen beheersovereenkomst			29 mei 2019			Financiën/SBTNO	
19	zaaknummer: 2019/009193 2018/040830 Aanvullen beheersovereenkomst SBTNO en Financiën.			29 mei 2019			Financiën/SBTNO	
20	zaaknummer: 2019/009193 2018/040830 Uiterlijk 31 december zorgdragen voor de uitstroom van medische afgekeurde- en uitgedroede non-actieven	De beleidsorganisatie Human Resources en Organisatie (HRO) van het Ministerie van Bestuur, Planning en Dienstverlening zal uiterlijk 31 december 2019 zorgdragen voor uitstroom van de 10 medisch afgekeurde non-actieven en de 15 uitgedroede non-actieven (conform het overzicht 'Non-actieven' van HRO d.d. april 2019), met dien verstande dat er in de tussentijd afstemming plaatsvindt tussen SOAB en HRO inzake de afwikkeling van de lijst.	25 juni 2019 Stand van zaken: • Aangeschreven tot ontslag (2) • Ontslag (1) 1 juni 2019 1 persoon uit dienst Non actieven Stand van Zaken: • Ontslag (2 gevallen) 2 aanschrijving 10 mei 2019 en ontslaglandsbesluit 17 juni (ontslag gaat in 15 juli 2019) • 1 Aangeschreven voor ontslag 24 juni 2019 • Inactiviteitsstelling 2 personen per mei/juni elders geplaatst	29 mei 2019		Maandelijkse monitoring van de lijst wordt door SOAB uitgevoerd.	Financiën/SBTNO	
21	zaaknummer: 2019/009193 2018/040830 Ondertekenen Secretarissen-Generaal aanwezigheidsformulier met bijbehorend salaris	Alle Secretarissen-Generaal ondertekenen aan het einde van de maand vanaf 30 juni 2019 een aanwezigheidsformulier met bijbehorend salaris.		29 mei 2019		Ministerie BPD -HRO moet dit traject coördineren.	BPD/HRO/SOAB	
22	zaaknummer: 2019/009193 2018/040830 Doorlichten operationele kosten DOS	Het doorlichten van de operationele kosten van DOS		29 mei 2019			SG alle ministeries	
23	zaaknummer: 2019/009193 2018/040830 Doorlichten personeelsbestanden RK-schoolbestuur/VPCO/DOS-scholen	Het personeelsbestand van DOS zal worden doorgelicht.	23 juni 2019 Het rapport SOAB inzake analyse personeelskosten wordt met Minister, SD en BD besproken, Hierbij zal ook een kaderbrief opgesteld worden voor het uitvoeren van personeelsbestand onderzoek bij VPCO en RK scholen	29 mei 2019			MIN OWCS / DOS	
24	zaaknummer: 2019/009193 2018/040831 Doorlichten personeelsbestanden RK-schoolbestuur/VPCO	Het personeelsbestand van RK en VPCO zal worden doorgelicht.		29 mei 2019			MIN OWCS	
25	zaaknummer: 2019/009193 2018/040831 Dat SOAB, Selikor N.V., Landsontvanger en Aqualetra NV, de afvalstoffenbelasting gaan analyseren en optimaliseren	Optimaliseren afvalstoffen belasting		19 juni 2019				
26	zaaknummer: 2019/009193 2018/040832 Dat alle heffingen van CDA per 1 augustus 2019 overgedragen worden aan de Landsontvanger	Overdragen van de middelen ; horecaverunning en afvalstoffenbelasting aan ontvanger		19 juni 2019		Traject is reeds gestart. Diverse bestanden zullen door ontvanger geanalyseerd worden.		
27	zaaknummer: 2019/009193 2018/040833 Dat SOAB, Landsontvanger, Curiol NV en de UOVV de motorrijtuigbelasting gaan analyseren en optimaliseren	Optimaliseren motorrijtuigbelasting	24 juni 2019 Gesprek met Curiol gehouden inzake het toevoegen van een mark up voor de motorrijtuigbelasting in de benzineprijs. Cf Curiol is het niet onmogelijk maar nadere analyses dienen uitgevoerd worden.	19 juni 2019		Motorrijtuigbelasting dient als een bestemming inkomst geormerkt worden. Ontvangen inkomsten uit motorrijtuigen belasting dient voor onderhoud en reparatie van wegen en straten geormerkt worden		
28	zaaknummer: 2019/009193 2018/040834 Dat SOAB het ministerie van financiën, het ministerie VVRP en PSB Bank NV de verzekeringen portefeuille van het Land Curaçao gaan analyseren	Verlagen en centraliseren van verzekeringskosten LAND	25 juli 2019 Alle polissen van overheid worden door het ministerie van Financiën beheerd. Er zal een inventarisatie van alle verzekeringen moeten plaatsvinden. De wens van financiën is dat de verzekeringen portefeuille ook bij de taken van de centrale inkoop afdeling BPD wordt toegevoegd.	19 juni 2019			MinFIN/MIN BPD Centrale inkoop	

§ 9.4 Raadsbeslissing en/of verzoeken waarvoor er geen dekking is

Ministerie	Zaaknummer	Onderwerp	RvM beslissing ¹	Bedrag (in NAf) ²	Opmerking
BPD		Hoofdstembureau		728.000 (s)	
		College Bescherming Persoonsgegevens		467.400 (s)	
		Bureau integriteit		905.607 (s)	
Justitie					
	2018/009272	Openstellen vacatures Politieagenten	13-6-2018	5.2 mln. (s)	
	2017/002808	Benoeming Interpol personeel conform geaccordeerde functieboek Interpol	22-8-2018	(s)	Niet gekwantificeerd
	2017/033008	Aangaan contract voor "fiber optic"- verbinding cameratoezicht en verkeerscontrole	20-6-2018	2.7 mln. (s)	Overeenkomst UTS
	2018/012204	Tweede rappel inz achterstallige betaling begroting 2017 Gemeenschappelijk Hof van Justitie	25-7-2018	1.9 mln. (i)	
	2018/012253	Tweede rappel inz achterstallige betaling begroting 2017 Raad voor de Rechtshandhaving (vanaf 2014 t/m 2019)	25-7-2018	3.6 mln. (i)	

¹ datum² s=structureel; i=incidenteel


		Reguliere en jaarlijkse tekorten m.b.t. dagelijkse bedrijfsvoering o.a. maaltijdvergoeding, benzinebonnen, onderhoud en huurvoertuigen t.b.v. KPC, Inhuur personeel t.b.v. JJIC. Bewaking en pedagogisch personeel, Brasami, overwerk Brandweer m.b.t. post Barber.		10.0 mln. (s) (minimaal)	Zoals aangegeven door de Minister van Justitie in het overleg d.d. 14-8-2018
	2016/03617 2018/042306	Beveiligingskosten Minister	20-12-2016 7-6-2017	344.608 (s)	
	2019/003847	Kosten m.b.t. Capriles Kliniek		1.032.000 (s)	
	2019/008172 2019/015462 2019/015487	Huisvestingskosten GHvJ voor de duur van de renovatie		2.3 mln. (3 jaar)	
		Kosten Rechtsbijstand		374.535 (s)	
		Huur KNSM Gebouw i.v.m. project Buskeda cfm verzoek belanghebbende		280.000 (s)	
		Inzet VKC ter ondersteuning KPC		200.000 (s)	
		Inzet Soliana Bonapart & Aardenburg i.v.m. overplaatsing Jurist		125.000 (s) 175.000 (i)	
		C3 (Zenitel) Openstaande facturen m.b.t. voorafgaande jaren		803.000 (i)	

¹ datum² s=structureel; i=incidenteel

		Nutstarieven SDKK		1.352.381 (i)	
		Bewaking t.b.v. JJIC om de dagelijkse bedrijfsvoering te waarborgen		1.5 mln. (s)	
VVRP		Meerwerk advieskosten Minister VVRP aan Soliana Bonapart & Aardenburg		500.000 (i)	
		Diverse posten Domeinbeheer		400.000 (i)	
SOAW		Subsidie SEFBA	30-4-2019 Beslissing op stuk	350.000 (i)	SEFBA kreeg jaarlijks een subsidie van ANG 1.4 mln. Per 2019 heeft OWCS ANG 1.1 mln gereserveerd voor SEFBA. Per 1 januari 2019 valt SEFBA onder SOAW voorheen viel het onder OWCS. Cfm RvM werd ANG 1.079.100 overgeheveld voor SOAW tbv SEFBA, maar SEFBA vraagt nog steeds ANG 1.4 mln. subsidie

¹ datum² s=structureel; i=incidenteel

BIJLAGEN



Recapitulatie Prognose (v3) van het Dienstjaar 2019

Recapitulatie Diensten en Financiering overige	Prog t/m	Prog JUL	Prog AUG	Prog SEP	Prog OKT	Prog NOV	Prog DEC+	JaarProg	Andere	1ste Suppl.	Begroting
Omschrijving (bedragen in ANG mln.)	2019	2019	2019	2019	2019	2019	2019	2019v3	mutaties	2019	BO2019v0
GD Saldo Gewone Dienst Overheid	-18,2	20,3	-4,6	12,6	29,0	3,8	-42,9	0	0	0	0
KD Saldo van de Kapitaaldienst	-44,2	4,7	0,7	2,1	2,5	3,4	-38,3	-69,1	-69,1	0	0
FN Saldo Financiering overige	0	0	0	0	0	0	0	0	0	0	0
MUTATIE van de beschikbare Liquide Middelen	-62,4	25,0	-3,9	14,7	31,5	7,2	-81,2	-69,1	-69,1	0	0

Deze (3e) prognose voor het dienstjaar 2019 (kolom JaarProg 2019v3) is opgenomen met ingang van de FMR over juni 2019. In de bijstellingen ten opzichte van de oorspronkelijk goedgekeurde begroting zijn meegenomen de 1^{ste} suppletore begroting 2019 (kolom 1^{ste} Suppl. 2019) alsmede wijzigingen op basis van hetgeen in het groeiakkoord is overeengekomen. De Gewone Dienst ná wijziging sluit voorlopig in evenwicht. De Kapitaaldienst ná wijziging sluit voorlopig met een voordelig saldo van V69,1 mln. Hieronder is het jaartotaal van de actuele prognose (2019v3) in het dienstjaar 2019 opgenomen. De prognose is onderhevig aan nieuwe inzichten voortvloeiende uit de doorlichting van de begroting 2019 welke in de hierop volgende prognoses tot uitdrukking zullen worden gebracht. Volstaan wordt met een summiere toelichting op deze prognose omdat de begrotingsstukken reeds van een uitvoerige toelichting zijn voorzien.

Breakdown van de Gewone Dienst lasten en baten en de Kapitaaldienst uitgaven en inkomsten 2019

Breakdown Diensten en Financiering overige	Prog t/m	Prog JUL	Prog AUG	Prog SEP	Prog OKT	Prog NOV	Prog DEC+	JaarProg	Andere	1ste Suppl.	Begroting
Omschrijving (bedragen in ANG mln.)	2019	2019	2019	2019	2019	2019	2019	2019v3	mutaties	2019	BO2019v0
GDU Gewone Dienst Lasten	792,0	141,0	111,4	127,9	153,3	123,0	248,3	1.696,9	0	10,1	1.686,8
GDI Gewone Dienst Baten	-810,2	-120,7	-116,0	-115,3	-124,3	-119,2	-291,2	-1.696,9	0	-10,1	-1.686,8
Saldo GD Gewone Dienst	-18,2	20,3	-4,6	12,6	29,0	3,8	-42,9	0	0	0	0
KDU Kapitaaldienst Uitgaven	72,6	13,0	9,0	10,4	10,8	11,7	40,5	168,0	0	17,9	150,1
KDI Kapitaaldienst Inkomsten	-116,8	-8,3	-8,3	-8,3	-8,3	-8,3	-78,8	-237,1	-69,1	-17,9	-150,1
Saldo KD Kapitaal Dienst	-44,2	4,7	0,7	2,1	2,5	3,4	-38,3	-69,1	-69,1	0	0

Recapitulatie Prognose van de Gewone Dienst 2019

Resultaat Gewone Dienst	Prog t/m	Prog JUL	Prog AUG	Prog SEP	Prog OKT	Prog NOV	Prog DEC+	JaarProg	Andere	1ste Suppl.	Begroting
Omschrijving (bedragen in ANG mln.)	2019	2019	2019	2019	2019	2019	2019	2019v3	mutaties	2019	BO2019v0
Beloning van Personeel	227,6	34,0	34,0	33,8	35,0	34,9	34,8	434,1	0	-7,6	441,7
Verbruik van Goederen & Diensten	71,5	14,7	13,0	15,9	16,0	17,2	77,3	225,6	-10,0	24,0	211,6
Afschrijving Vaste Activa + 4550 Interest	75,8	10,0	7,9	8,8	32,6	8,3	23,1	166,5	0	17,9	148,6
Subsidies + 4650 Overdrachten	186,5	42,1	18,1	31,0	32,7	25,9	60,1	396,4	15,0	12,7	368,7
Sociale Zekerheid	230,6	40,2	38,4	38,4	37,0	36,7	53,0	474,3	0	-13,5	487,8
Andere Lasten	0	0	0	0	0	0	0	0	-5,0	-23,4	28,4
Gewone Dienst Lasten	792,0	141,0	111,4	127,9	153,3	123,0	248,3	1.696,9	0	10,1	1.686,8
Belastingen	-743,2	-108,2	-105,9	-106,7	-114,1	-108,9	-220,2	-1.507,2	0	-41,6	-1.465,6
Sociale Voorzieningen (per saldo onder de lasten)	0	0	0	0	0	0	0	0	0	7,0	-7,0
Schenken & Subsidiebatens	-8,2	-1,4	-1,4	-1,3	-1,4	-1,4	-1,6	-16,7	0	0	-16,7
Andere Baten	-58,8	-11,1	-8,7	-7,3	-8,8	-8,9	-69,4	-173,0	0	24,5	-197,5
Gewone Dienst Baten	-810,2	-120,7	-116,0	-115,3	-124,3	-119,2	-291,2	-1.696,9	0	-10,1	-1.686,8
Resultaat Gewone Dienst vóór bestemming	-18,2	20,3	-4,6	12,6	29,0	3,8	-42,9	0	0	0	0

De Gewone Dienst sluit na verwerking van de 1^{ste} suppletoire begroting voor 2019, de Nota van wijziging en andere (voorgenomen) wijzigingen op de initiële ontwerpbegroting (zoals weergegeven in de afzonderlijke kolommen) in evenwicht.

Beloning van Personeel 2019

4200 Beloning van Personeel	Prog t/m	Prog JUL	Prog AUG	Prog SEP	Prog OKT	Prog NOV	Prog DEC+	JaarProg	Andere	1ste Suppl.	Begroting
Omschrijving (bedragen in ANG mln.)	2019	2019	2019	2019	2019	2019	2019	2019v3	mutaties	2019	BO2019v0
Salarissen, Lonen & Bezoldigingen	142,0	23,9	23,9	23,9	24,1	24,1	24,1	286,0		-7,0	293,0
Overwerk	10,7	1,2	1,2	1,2	1,2	1,3	0,7	17,5			17,5
Kindertoelage	1,2	0,2	0,2	0,2	0,2	0,2	0,2	2,4			2,4
Vakantietoelage	16,9	0,1	0,1	0,1	0,1	0,1	0,3	17,7		-0,1	17,8
Medische Behandeling & Keuring	0	0	0	0	0	0	0	0			0
Overige uitgaven Salarissen, Lonen & Bezoldigingen	6,9	0,7	0,7	0,7	0,6	0,5	0,5	10,6			10,6
Salarissen, Lonen & Bezoldigingen	177,7	26,1	26,1	26,1	26,2	26,2	25,8	334,2	0	-7,1	341,3
Afdracht AOV/AWW premies	15,3	2,5	2,5	2,5	2,5	2,5	2,9	30,7			30,7
Afdracht AVBZ premies	0,9	0,1	0,2	0,1	0,2	0,1	0,1	1,7			1,7
APC Pensioenbijdragen [exclusief Duurtetoelag]	18,9	3,0	2,8	2,8	2,8	2,8	2,4	35,5		-0,4	35,9
Pensioenvervangende Premies Contractanten	0	0	0,1	0	0	0	0,2	0,3			0,3
Afdracht BVZ premies	14,8	2,3	2,3	2,3	3,3	3,3	3,4	31,7		-0,1	31,8
Sociale Lasten	49,9	7,9	7,9	7,7	8,8	8,7	9,0	99,9	0	-0,5	100,4
Totaal	227,6	34,0	34,0	33,8	35,0	34,9	34,8	434,1	0	-7,6	441,7

Verbruik van Goederen en Diensten 2019

4400 Verbruik van Goederen & Diensten	Prog t/m	Prog JUL	Prog AUG	Prog SEP	Prog OKT	Prog NOV	Prog DEC+	JaarProg	Andere	1ste Suppl.	Begroting
Omschrijving (bedragen in ANG mln.)	2019	2019	2019	2019	2019	2019	2019	2019v3	mutaties	2019	BO2019v0
Personeel van Derden	5,0	0,9	1,3	1,3	1,3	1,3	4,0	15,1			15,1
Eigen Personeel	5,3	1,9	1,3	1,3	1,3	1,5	5,9	18,5		-0,3	18,8
Huisvesting	13,3	2,7	2,2	2,7	2,3	3,7	11,5	38,4			38,4
Kantooexploitatie ea.	12,4	4,7	4,2	3,9	4,5	4,2	4,1	38,0		-2,5	40,5
Onderwijs, Sport, Sociale Zekerheid & Volksgezondheid	6,8	0,1	0,4	0,5	0,4	0,4	0,5	9,1	-15,0		24,1
Openbaar Vervoer	3,8	1,1	0,8	0,8	0,8	0,8	1,2	9,3			9,3
Openbare Werken, Faciliteiten & Diensten	2,4	0,3	0,3	0,4	0,4	0,3	8,7	12,8		1,6	11,2
Andere Goederen & Diensten	22,5	3,0	2,5	5,0	5,0	5,0	41,4	84,4	5,0	25,2	54,2
Totaal	71,5	14,7	13,0	15,9	16,0	17,2	77,3	225,6	-10,0	24,0	211,6

Afschrijving en Interest 2019

4500 Afschrijving Vaste Activa + 4550 Interest	Prog t/m	Prog JUL	Prog AUG	Prog SEP	Prog OKT	Prog NOV	Prog DEC+	JaarProg	Andere	1ste Suppl.	Begroting
Omschrijving (bedragen in ANG mln.)	2019	2019	2019	2019	2019	2019	2019	2019v3	mutaties	2019	BO2019v0
Normale Afschrijvingen	47,0	7,8	7,8	7,8	7,8	7,8	11,5	97,5		17,9	79,6
Rente Binnenlandse Langlopende Geldleningen o/g	28,6	2,1	0	0,9	24,7	0,4	11,4	68,1			68,1
Bankkosten Algemeen	0,2	0,1	0,1	0,1	0,1	0,1	0,2	0,9			0,9
Totaal	75,8	10,0	7,9	8,8	32,6	8,3	23,1	166,5	0	17,9	148,6

Subsidies en Overdrachten 2019

4600 Subsidies + 4650 Overdrachten	Prog t/m	Prog JUL	Prog AUG	Prog SEP	Prog OKT	Prog NOV	Prog DEC+	JaarProg	Andere	1ste Suppl.	Begroting
Omschrijving (bedragen in ANG mln.)	2019	2019	2019	2019	2019	2019	2019	2019v3	mutaties	2019	BO2019v0
Overheidsbedrijven	19,1	8,6	2,2	0,5	7,0	0,5	11,2	49,1			49,1
Overheidsinstellingen	19,2	6,4	2,5	6,0	2,8	2,9	8,6	48,4		2,1	46,3
Bijzonder Onderwijs diverse instellingen	74,2	10,7	1,4	12,5	10,9	10,5	26,0	146,2		6,5	139,7
Non-profit Instellingen	65,1	14,3	11,0	11,0	11,0	11,0	13,4	136,8	15,0	3,5	118,3
Andere Subsidies & Bijdragen	8,9	2,1	1,0	1,0	1,0	1,0	0,9	15,9		0,6	15,3
Totaal	186,5	42,1	18,1	31,0	32,7	25,9	60,1	396,4	15,0	12,7	368,7

Sociale Zekerheid 2019

4700 Sociale Zekerheid	Prog t/m	Prog JUL	Prog AUG	Prog SEP	Prog OKT	Prog NOV	Prog DEC+	JaarProg	Andere	1ste Suppl.	Begroting
Omschrijving (bedragen in ANG mln.)	2019	2019	2019	2019	2019	2019	2019	2019v3	mutaties	2019	BO2019v0
Pensioenuitkeringen	9,7	1,6	1,6	1,6	1,6	1,6	10,2	27,9		6,3	21,6
VUT uitkeringen	1,7	0,2	0,2	0,2	0,2	0,2	1,4	4,1			4,1
Wachtgelden	0	0	0	0	0	0	7,8	7,8			7,8
Gezinshuishoudens Overheid	2,9	2,2	0,3	0,3	0,2	0,2	0,2	6,3		-2,0	8,3
Landsbijdrage aan de SVB (AOV fonds)	1,3	0	0	0	0	0	-1,3	0		-15,0	15,0
Onderstanden & Noodvoorzieningen	21,5	4,0	4,0	4,0	2,6	2,3	2,3	40,7		-5,0	45,7
Landsbijdrage aan de SVB (AVBZ fonds)	1,2	0,2	0,2	0,2	0,2	0,2	0,3	2,5			2,5
APC Duurtetoelag Pensioenen	51,9	8,6	8,7	8,7	8,7	8,7	8,6	103,9		2,2	101,7
Landsbijdrage aan SVB	140,4	23,4	23,4	23,4	23,5	23,5	23,5	281,1			281,1
Totaal	230,6	40,2	38,4	38,4	37,0	36,7	53,0	474,3	0	-13,5	487,8

Andere Lasten 2019

4750 Andere Lasten	Prog t/m	Prog JUL	Prog AUG	Prog SEP	Prog OKT	Prog NOV	Prog DEC+	JaarProg	Andere	1ste Suppl.	Begroting
Omschrijving (bedragen in ANG mln.)	2019	2019	2019	2019	2019	2019	2019	2019v3	mutaties	2019	BO2019v0
Onvoorzien (Begroting)	0	0	0	0	0	0	0	0	-5,0	0	5,0
Naar Reserves & Voorzieningen	0	0	0	0	0	0	0	0		-23,4	23,4
Totaal	0	0	0	0	0	0	0	0	-5,0	-23,4	28,4

Belastingen 2019

Op verzoek van de minister van Financiën en conform afspraken met het Cft van 17 oktober 2018, zal de Program Manager de verschillende compliance projecten ter verhoging van de belastingopbrengsten evalueren evenals de voortgang en resultaten monitoren, ter verbetering van de belastingheffing en -inning. Daarnaast wordt via de Taskforce Belastingherziening gewerkt aan een plan van aanpak welke inzicht moet bieden in mogelijke belastingherzieningen ter verduurzaming van de overheidsfinanciën.

In deze prognose zijn de maandelijkse prognoses van de individuele belastingontvangsten gesynchroniseerd met die volgens de Ontvanger (cfm. Vogelvlucht-2019). Echter zijn, met het oog op de verwachte realisatie, enige kleine aanpassingen in de maandelijkse verdeling aangebracht.

5100 Belastingen - kasbasis -	Prog t/m	Prog JUL	Prog AUG	Prog SEP	Prog OKT	Prog NOV	Prog DEC+	JaarProg	Andere	1ste Suppl.	Begroting
Omschrijving (bedragen in ANG mln.)	2019	2019	2019	2019	2019	2019	2019	2019v3	mutaties	2019	BO2019v0
Loonbelasting (LB Ontvanger)	-223,9	-35,6	-35,6	-35,7	-35,6	-35,7	-34,8	-436,9		29,5	-466,4
Inkomstenbelasting (IB Ontvanger)	-8,4	-0,5	-0,6	-0,5	-0,6	-0,5	-17,1	-28,2		-21,8	-6,4
Winstbelasting (WB Ontvanger)	-97,4	-4,0	-4,0	-4,0	-4,0	-4,0	-25,0	-142,4		23,5	-165,9
Deelnemingsdividend BRNC (MvF)	0	0	0	0	0	0	-42,1	-42,1		-42,1	0
Spaarvermogensheffing / IB op interest (Ontvanger)	-1,1	-0,2	-0,2	-0,2	-0,3	-0,2	-0,3	-2,5		0,1	-2,6
Inkomsten, Vermogen & Winst	-330,8	-40,3	-40,4	-40,4	-40,5	-40,4	-119,3	-652,1	0	-10,8	-641,3
Onroerende Zaakbelasting (OZB Ontvanger)	-18,5	-3,2	-3,2	-3,2	-3,2	-3,2	-7,0	-41,5		-1,9	-39,6
Grondbelasting (nagekomen GRB Ontvanger)	-1,8	-0,3	-0,3	-0,3	-0,3	-0,3	-0,3	-3,6			-3,6
Successie- en Overgangsbelaasting (SOB Ontvanger)	-0,4	-0,1	-0,1	-0,1	-0,1	-0,1	-0,4	-1,3			-1,3
Overdrachtsbelasting (ODB Ontvanger)	-13,3	-2,0	-1,9	-1,9	-1,9	-1,9	-3,2	-26,1		-3,8	-22,3
Eigendom	-34,0	-5,6	-5,5	-5,5	-5,5	-5,5	-10,9	-72,5	0	-5,7	-66,8

5100 Belastingen - kasbasis -	Prog t/m	Prog JUL	Prog AUG	Prog SEP	Prog OKT	Prog NOV	Prog DEC+	JaarProg	Andere	1ste Suppl.	Begroting
Omschrijving (bedragen in ANG mln.)	2019	2019	2019	2019	2019	2019	2019	2019v3	mutaties	2019	BO2019v0
Omzetbelasting (OB Ontvanger, II&A Douane)	-218,0	-34,0	-35,0	-38,0	-45,0	-40,0	-53,6	-463,6		-35,5	-428,1
Bijzonder Invoerrecht Benzine (II&A Douane)	-24,4	-3,7	-3,9	-3,9	-3,9	-3,9	-3,9	-47,6		-0,8	-46,8
Accijns op Gedistilleerd (II&A Douane)	-5,6	-2,1	-2,1	-2,2	-2,4	-2,2	-2,4	-19,0		-4,8	-14,2
Accijns op Tabak (II&A Douane)	-7,5	-2,0	-2,0	-2,0	-2,0	-2,0	-2,4	-19,9		-4,7	-15,2
Accijns op Bier (II&A Douane)	-5,7	-1,3	-1,3	-1,3	-1,3	-1,8	-1,8	-14,5		1,8	-16,3
Motorrijtuigenbelasting (MRB Ontvanger)	-29,1	-3,2	-2,9	-0,5	-0,7	-0,7	-2,9	-40,0	0		-40,0
Afvalstoffenbelasting (Aqualectra)	-3,3	0	0	0	0	0	-9,0	-12,3		0,9	-13,2
Logeergastenbelasting (nagekomen LGB Ontvanger)	0	0	0	0	0	0	0	0		0	0
Goederen & Diensten	-293,6	-46,3	-47,2	-47,9	-55,3	-50,6	-76,0	-616,9	0	-43,1	-573,8
Invoerrechten (II&A Douane)	-79,5	-15,0	-12,3	-12,3	-12,3	-12,3	-12,9	-156,6		18,3	-174,9
Zegelbelasting Doervoervergunningen (II&A Douane)	-0,1	0	0	-0,1	0	0	-0,1	-0,3			-0,3
Internationale Handel	-79,6	-15,0	-12,3	-12,4	-12,3	-12,3	-13,0	-156,9	0	18,3	-175,2
Zegelbelasting Overige (ZB Ontvanger)	-5,2	-1,0	-0,5	-0,5	-0,5	-0,1	-1,0	-8,8		-0,3	-8,5
Andere Belastingen	-5,2	-1,0	-0,5	-0,5	-0,5	-0,1	-1,0	-8,8	0	-0,3	-8,5
Totaal	-743,2	-108,2	-105,9	-106,7	-114,1	-108,9	-220,2	-1.507,2	0	-41,6	-1.465,6

Schenkings en Subsidiebatens 2019

5300 Schenkings & Subsidiebatens	Prog t/m	Prog JUL	Prog AUG	Prog SEP	Prog OKT	Prog NOV	Prog DEC+	JaarProg	Andere	1ste Suppl.	Begroting
Omschrijving (bedragen in ANG mln.)	2019	2019	2019	2019	2019	2019	2019	2019v3	mutaties	2019	BO2019v0
Bijdragen & Overdrachten van Aruba	0	0	0	0	0	0	-0,2	-0,2			-0,2
Bijdragen & Overdrachten van Nederland	-8,2	-1,4	-1,4	-1,3	-1,4	-1,4	-1,4	-16,5			-16,5
Bijdragen & Overdrachten van Sint Maarten	0	0	0	0	0	0	0	0			0
Totaal	-8,2	-1,4	-1,4	-1,3	-1,4	-1,4	-1,6	-16,7	0	0	-16,7

Andere Batens 2019

5400 Andere Batens	Prog t/m	Prog JUL	Prog AUG	Prog SEP	Prog OKT	Prog NOV	Prog DEC+	JaarProg	Andere	1ste Suppl.	Begroting
Omschrijving (bedragen in ANG mln.)	2019	2019	2019	2019	2019	2019	2019	2019v3	mutaties	2019	BO2019v0
Dividenduitkeringen	0	0	0	0	0	0	-23,9	-23,9		11,9	-35,8
Pachten, Verhuur, Agio en Rentebatens	-13,0	-2,5	-2,5	-2,5	-2,5	-2,5	-2,6	-28,1		-5,8	-22,3
Inkomsten uit Eigendommen	-13,0	-2,5	-2,5	-2,5	-2,5	-2,5	-26,5	-52,0	0	6,1	-58,1
License Fee CBCS Centrale Bank (199500)	-26,0	-4,4	-4,4	-4,4	-4,4	-4,4	-4,9	-52,9			-52,9
Buro Telecommunicatie & Post (142802)	0	0	0	0	0	0	-15,3	-15,3			-15,3
Overige Vergunnings- en Registratierecht	-5,7	-1,0	-1,0	0,5	-1,0	-1,0	-1,7	-10,9	0	3,3	-14,2
Verkopen Goederen & Diensten Overheid	-11,6	-0,3	-0,5	-0,5	-0,5	-0,5	-14,3	-28,2		10,5	-38,7
Inkomsten Goederen & Diensten	-43,3	-5,7	-5,9	-4,4	-5,9	-5,9	-36,2	-107,3	0	13,8	-121,1
Boeten & Verbeurdverklaring	-0,7	-0,2	-0,1	-0,1	-0,2	-0,2	-0,2	-1,7			-1,7
Andere Batens	-1,8	-2,7	-0,2	-0,3	-0,2	-0,3	-6,3	-11,8		4,6	-16,4
Totaal	-58,8	-11,1	-8,7	-7,3	-8,8	-8,9	-69,4	-173,0	0	24,5	-197,5

Recapitulatie Prognose van de Kapitaaldienst 2019

Uitkomsten Kapitaaldienst	Prog t/m	Prog JUL	Prog AUG	Prog SEP	Prog OKT	Prog NOV	Prog DEC+	JaarProg	Andere	1ste Suppl.	Begroting
Omschrijving (bedragen in ANG mln.)	2019	2019	2019	2019	2019	2019	2019	2019v3	mutaties	2019	BO2019v0
Investerings in Gebouwen & Bouwstructuren	29,8	7,5	7,5	8,0	8,0	8,0	7,2	76,0			76,0
Idem in Machines & Equipment [incl. Transportmiddelen]	12,4	5,2	1,2	2,4	2,0	3,0	9,6	35,8			35,8
Investerings in Andere Duurzame Activa	21,0	0,3	0,2	1,6	0,3	0,2	20,9	44,5		17,9	26,6
Investerings in Nonproductieve Activa	1,2	0	0,1	-1,6	0,5	0,5	2,8	3,5			3,5
Sub-totaal investeringen	64,4	13,0	9,0	10,4	10,8	11,7	40,5	159,8	0	17,9	141,9
Aflossingen Langlopende leningen o/g	8,2	0	0	0	0	0	0	8,2			8,2
Kapitaal Dienst Uitgaven	72,6	13,0	9,0	10,4	10,8	11,7	40,5	168,0	0	17,9	150,1
Afschrijvingen Vaste Activa	-47,7	-8,3	-8,3	-8,3	-8,3	-8,3	-8,3	-97,5		-17,9	-79,6
Verkoop Onroerende Goederen	0	0	0	0	0	0	-0,1	-0,1			-0,1
Ontvangen Aflossingen op Leningen u/g	0	0	0	0	0	0	0				0
Aangegane Geldleningen o/g	-69,1	0	0	0	0	0	-70,4	-139,5	-69,1		-70,4
Liquid. & Afst.Deelnemingen	0	0	0	0	0	0	0				
Kapitaal Dienst Inkomsten	-116,8	-8,3	-8,3	-8,3	-8,3	-8,3	-78,8	-237,1	-69,1	-17,9	-150,1
Nadelig c.q. Voordelig -/- saldo van de Kapitaaldienst	-44,2	4,7	0,7	2,1	2,5	3,4	-38,3	-69,1	-69,1	0	0

Ingevolge de financiële normen is een tekort toelaatbaar op de Kapitaaldienst, mits dit past binnen de rentelastnorm en de Gewone dienst in evenwicht blijft. De rentelastnorm houdt in dat de totale rentelasten in een dienstjaar niet meer mogen bedragen dan het bedrag dat overeenkomt met 5% van de gemiddeld in drie voorafgaande jaren gerealiseerde inkomsten. Voor 2019 wordt dit bepaald overeenkomstig de Rijkswet financieel toezicht Curaçao en Sint Maarten en wel op grond van de geraamde inkomsten in 2016, 2017 en 2018.



Economie & Overheid

1. Sociale en Financiële Structuur Curaçao Bron CBS ea.
 2. Categoriele Classificatie Overheid Baten, Lasten, Formatie

Legenda

Baten	waarde	top 10	waarde	bodem 10	cumulatieven	hoogste	cumulatieven	laagste
Lasten	waarde	top 10	waarde	bodem 10	cumulatieven	hoogste	cumulatieven	laagste

3. Functionele Classificatie Overheid	Staatsorganen en Ministeries	
	<u>Financiën, Prestatiegegevens e.a. Statistieken Staatsorganen en Ministeries</u>	
Apparaatslasten =	4200	Beloning van Personeel
	4400	Verbruik van Goederen & Diensten
	4500	Afschrijving Vaste Activa
	4550	Interest
	4750	Andere Uitgaven
Programmalasten =	4600	Subsidies
	4650	Overdrachten
	4700	Sociale Zekerheid
Baten =	5100	Belastingen
	5200	Sociale Voorzieningen
	5300	Schenkeningen & Subsidies
	5400	Andere Inkomsten
Kapitaaluitgaven =	4909	Verwerving van Nonfinanciële Activa
	4950	Financiering (Uitgaven)
Formatie Fte's	aantallen	Peilmaand December

Loonbelasting in ANG mln.

maandontvangsten op kasbasis | cumulatieven

5111	2019	2018	2017	2016	2015	2014	2013	:: Trend :: 2018-2011	2019	2018	2017	2016	2015	2014	2013
Jan	-45,3	-51,0	-40,5	-43,6	-53,6	-51,9	-48,8		-45,3	-51,0	-40,5	-43,6	-53,6	-51,9	-48,8
Feb	-38,6	-34,4	-32,9	-38,5	-36,4	-36,6	-40,9		-83,9	-85,4	-73,4	-82,1	-90,0	-88,5	-89,7
Mrt	-39,3	-34,0	-35,3	-33,5	-38,9	-43,7	-46,0		-123,2	-119,4	-108,7	-115,6	-128,9	-132,2	-135,7
Apr	-37,0	-32,8	-34,7	-42,3	-36,3	-37,4	-34,1		-160,2	-152,2	-143,4	-157,9	-165,2	-169,6	-169,8
Mei	-35,5	-36,6	-37,6	-36,3	-35,2	-33,2	-34,9		-195,7	-188,8	-181,0	-194,2	-200,4	-202,8	-204,7
Jun	-35,7	-38,7	-33,6	-34,4	-43,4	-42,8	-52,2		-231,4	-227,5	-214,6	-228,6	-243,8	-245,6	-256,9
Jul		-39,1	-40,1	-39,1	-52,2	-49,5	-42,2			-266,6	-254,7	-267,7	-296,0	-295,1	-299,1
Aug		-32,6	-26,1	-27,6	-31,6	-38,9	-30,5			-299,2	-280,8	-295,3	-327,6	-334,0	-329,6
Sep		-30,7	-42,2	-40,0	-38,0	-39,8	-32,9			-329,9	-323,0	-335,3	-365,6	-373,8	-362,5
Okt		-35,2	-31,5	-31,6	-30,1	-36,2	-54,3			-365,1	-354,5	-366,9	-395,7	-410,0	-416,8
Nov		-32,8	-37,8	-32,2	-35,8	-35,7	-32,4			-397,9	-392,3	-399,1	-431,5	-445,7	-449,2
Dec		-38,8	-38,8	-38,6	-32,5	-40,8	-46,1			-436,7	-431,1	-437,7	-464,0	-486,5	-495,3

Inkomstenbelasting in ANG mln.

5112	2019	2018	2017	2016	2015	2014	2013	:: Trend :: 2017-2011	2019	2018	2017	2016	2015	2014	2013
Jan	-1,8	-2,3	-2,5	-0,1	1,6	0,0	-0,2		-1,8	-2,3	-2,5	-0,1	1,6	0,0	-0,2
Feb	-0,6	-2,4	-0,9	0,4	-0,4	0,1	-1,1		-2,4	-4,7	-3,4	0,3	1,2	0,1	-1,3
Mrt	-0,1	-0,7	0,3	1,1	-2,1	0,5	-0,1		-2,5	-5,4	-3,1	1,4	-0,9	0,6	-1,4
Apr	-0,9	-0,6	0,3	1,2	1,5	0,7	0,5		-3,4	-6,0	-2,8	2,6	0,6	1,3	-0,9
Mei	-0,5	-4,2	1,0	0,3	0,7	-0,7	-0,4		-3,9	-10,2	-1,8	2,9	1,3	0,6	-1,3
Jun	-2,9	-1,2	-3,7	-0,8	1,2	-1,5	-1,5		-6,8	-11,4	-5,5	2,1	2,5	-0,9	-2,8
Jul		-3,6	-3,8	-2,8	0,3	-2,7	-2,2			-15,0	-9,3	-0,7	2,8	-3,6	-5
Aug		-2,2	-3,1	-2,4	-0,9	-1,6	-2,3			-17,2	-12,4	-3,1	1,9	-5,2	-7,3
Sep		-3,0	1,5	0,2	-2,3	-1,5	0,2			-20,2	-10,9	-2,9	-0,4	-6,7	-7,1
Okt		-0,1	0,1	-0,4	3,6	2,6	1,8			-20,3	-10,8	-3,3	3,2	-4,1	-5,3
Nov		-6,6	-1,4	-1,1	2,4	1,2	0,6			-26,9	-12,2	-4,4	5,6	-2,9	-4,7
Dec		-1,4	-1,8	-0,8	0,1	1,2	-0,5			-28,2	-14,0	-5,2	5,7	-1,7	-5,2

Winstbelasting in ANG mln.

5113	2019	2018	2017	2016	2015	2014	2013	:: Trend :: 2017-2011	2019	2018	2017	2016	2015	2014	2013
Jan	-6,8	-12,9	-8,5	-11,4	-16,9	-6,3	-9,8		-6,8	-12,9	-8,5	-11,4	-16,9	-6,3	-9,8
Feb	-7,0	-4,3	-4,6	-8,8	-6,6	-6,0	-6,2		-13,8	-17,2	-13,1	-20,2	-23,5	-12,3	-16
Mrt	-50,8	-51,8	-65,5	-47,7	-52,7	-61,1	-62,1		-64,6	-69,0	-78,6	-67,9	-76,2	-73,4	-78,1
Apr	-17,5	-11,2	-14,2	-28,1	-13,4	-10,6	-8,4		-82,1	-80,2	-92,8	-96,0	-89,6	-84,0	-86,5
Mei	-12,6	-3,2	-4,8	-8,0	-7,0	-11,6	-15,5		-94,7	-83,4	-97,6	-104,0	-96,6	-95,6	-102
Jun	-17,8	-11,5	-14,7	-13,1	-12,5	-15,9	-23,4		-112,5	-94,9	-112,3	-117,1	-109,1	-111,5	-125,4
Jul		-6,5	-5,8	-13,8	-13,0	-6,8	-10,0			-101,4	-118,1	-130,9	-122,1	-118,3	-135,4
Aug		-13,5	-10,0	-4,6	-10,0	-3,2	-6,2			-114,9	-128,1	-135,5	-132,1	-121,5	-141,6
Sep		-4,7	-11,5	-11,2	-7,8	-12,1	-3,2			-119,6	-139,6	-146,7	-139,9	-133,6	-144,8
Okt		-6,7	-13,8	-7,7	-9,7	-10,9	-3,4			-126,3	-153,4	-154,4	-149,6	-144,5	-148,2
Nov		-3,7	-7,5	-13,0	-3,3	-5,7	-6,9			-130,0	-160,9	-167,4	-152,9	-150,2	-155,1
Dec		-16,4	-34,6	-20,2	-26,3	-10,8	-18,5			-146,5	-195,5	-187,6	-179,2	-161,0	-173,6

Onroerende Zaak- / Grondbelasting in ANG mln.

opm: OZB in 2014

5131-35	2019	2018	2017	2016	2015	2014	2013	:: Trend :: 2017-2011	2019	2018	2017	2016	2015	2014	2013
Jan	-3,9	-2,6	-2,7	-3,1	-2,6	-1,8	-2,2		-3,9	-2,6	-2,7	-3,1	-2,6	-1,8	-2,2
Feb	-3,1	-1,4	-1,5	-1,9	-1,9	-1,4	-1,3		-7,0	-4,0	-4,2	-5,0	-4,5	-3,2	-3,5
Mrt	-3,3	-2,6	-2,6	-1,7	-1,9	-1,8	-2,3		-10,3	-6,6	-6,8	-6,7	-6,4	-5,0	-5,8
Apr	-3,1	-2,7	-1,7	-2,4	-1,8	-1,0	-1,7		-13,4	-9,3	-8,5	-9,1	-8,2	-6,0	-7,5
Mei	-4,1	-2,6	-2,1	-3,6	-3,8	-1,0	-1,4		-17,5	-11,9	-10,6	-12,7	-12,0	-7,0	-8,9
Jun	-2,4	-2,3	-1,7	-5,5	-6,4	-1,4	-1,5		-19,9	-14,2	-12,3	-18,2	-18,4	-8,4	-10,4
Jul		-1,8	-1,9	-4,6	-5,9	-0,9	-1,5			-16,0	-14,2	-22,8	-24,3	-9,3	-11,9
Aug		-1,9	-4,9	-3,0	-3,8	-1,9	-2,8			-17,9	-19,1	-25,8	-28,1	-11,2	-14,7
Sep		-1,8	-6,8	-3,3	-3,9	-1,2	-4,1			-19,7	-25,9	-29,1	-32,0	-12,4	-18,8
Okt		-3,0	-5,0	-2,7	-3,7	-4,3	-3,9			-22,7	-30,9	-31,8	-35,7	-16,7	-22,7
Nov		-3,8	-3,4	-2,7	-1,9	-3,9	-2,4			-26,5	-34,3	-34,5	-37,6	-20,6	-25,1
Dec		-4,6	-3,5	-2,9	-3,0	-5,2	-2,3			-31,0	-37,8	-37,4	-40,6	-25,8	-27,4

Successie- & Overgangbelasting in ANG mln.

5133	2019	2018	2017	2016	2015	2014	2013	:: Trend :: 2017-2011	2019	2018	2017	2016	2015	2014	2013
Jan	0,0	-0,2	0,0	-0,3	-0,1	-0,1	0,0		0,0	-0,2	0,0	-0,3	-0,1	-0,1	0,0
Feb	-0,1	-0,1	0,0	-0,5	0,0	-0,2	0,0		-0,1	-0,3	0,0	-0,8	-0,1	-0,3	0,0
Mrt	0,0	0,0	-0,2	-0,2	-0,2	-0,1	-0,1		-0,1	-0,3	-0,2	-1,0	-0,3	-0,4	-0,1
Apr	-0,1	-0,1	-0,1	-0,4	-0,1	0,0	0,0		-0,2	-0,4	-0,3	-1,4	-0,4	-0,4	-0,1
Mei	-0,1	-0,2	-0,1	0,0	0,1	-0,1	0,0		-0,3	-0,6	-0,4	-1,4	-0,3	-0,5	-0,1
Jun	0,0	-0,2	0,0	-0,1	-0,2	0,0	-0,2		-0,3	-0,8	-0,4	-1,5	-0,5	-0,5	-0,3
Jul		-0,2	-0,1	-0,1	-2,8	-0,1	-0,1			-1,0	-0,5	-1,6	-3,3	-0,6	-0,4
Aug		0,0	-0,4	-0,1	-1,6	-0,1	-0,1			-1,0	-0,9	-1,7	-4,9	-0,7	-0,5
Sep		-0,1	-0,1	-0,1	0,0	-0,3	-0,3			-1,1	-1,0	-1,8	-4,9	-1,0	-0,8
Okt		-0,2	0,0	-0,2	-3,5	-0,3	-0,1			-1,3	-1,0	-2,0	-8,4	-1,3	-0,9
Nov		-0,1	-0,1	-0,1	-0,1	-0,3	-0,1			-1,4	-1,1	-2,1	-8,5	-1,6	-1,0
Dec		-0,2	-0,1	-0,1	-0,2	0,0	-0,1			-1,6	-1,2	-2,2	-8,7	-1,6	-1,1

Overdrachtsbelasting in ANG mln.

5134	2019	2018	2017	2016	2015	2014	2013	:: Trend :: 2017-2011	2019	2018	2017	2016	2015	2014	2013
Jan	-3,9	-1,9	-1,6	-1,0	-0,7	-0,8	-1,6		-3,9	-1,9	-1,6	-1,0	-0,7	-0,8	-1,6
Feb	-1,8	-0,8	-2,1	-1,3	-3,4	-2,2	-0,9		-5,7	-2,7	-3,7	-2,3	-4,1	-3,0	-2,5
Mrt	-0,4	-2,4	-2,5	-1,4	-0,7	-0,7	-1,2		-6,1	-5,1	-6,2	-3,7	-4,8	-3,7	-3,7
Apr	-2,6	-2,4	-0,9	-1,4	-1,3	-1,8	-0,6		-8,7	-7,5	-7,1	-5,1	-6,1	-5,5	-4,3
Mei	-0,6	-0,9	-4,8	-1,1	-1,5	-1,7	-1,3		-9,3	-8,4	-11,9	-6,2	-7,6	-7,2	-5,6
Jun	-4,8	-2,6	-1,3	-1,7	-1,6	-1,7	-0,6		-14,1	-11,0	-13,2	-7,9	-9,2	-8,9	-6,2
Jul		-2,4	-2,2	-1,9	-2,0	-1,3	-2,2			-13,4	-15,4	-9,8	-11,2	-10,2	-8,4
Aug		-2,5	-2,2	-1,5	-1,3	-0,9	-0,5			-15,9	-17,6	-11,3	-12,5	-11,1	-8,9
Sep		-0,4	-1,3	-1,2	-1,6	-1,3	-1,6			-16,3	-18,9	-12,5	-14,1	-12,4	-10,5
Okt		-1,8	-1,6	-1,9	-1,0	-0,8	-1,2			-18,1	-20,5	-14,4	-15,1	-13,2	-11,7
Nov		-0,9	-1,6	-2,4	-0,9	-2,0	-2,0			-19,0	-22,1	-16,8	-16,0	-15,2	-13,7
Dec		-0,9	-0,8	-0,6	-1,7	-0,9	-0,8			-20,0	-22,9	-17,4	-17,7	-16,1	-14,5

Omzetbelasting in ANG mln.

5141	2019	2018	2017	2016	2015	2014	2013	:: Trend :: 2017-2011	2019	2018	2017	2016	2015	2014	2013
Jan	-42,3	-42,6	-40,6	-39,8	-37,4	-35,7	-37,4		-42,3	-42,6	-40,6	-39,8	-37,4	-35,7	-37,4
Feb	-39,1	-37,2	-36,5	-35,7	-33,4	-33,7	-33,0		-81,4	-79,8	-77,1	-75,5	-70,8	-69,4	-70,4
Mrt	-35,3	-35,7	-31,9	-32,5	-29,2	-29,0	-27,5		-116,7	-115,5	-109,0	-108,0	-100,0	-98,4	-97,9
Apr	-37,7	-33,9	-33,6	-33,0	-32,0	-30,0	-35,5		-154,4	-149,4	-142,6	-141,0	-132,0	-128,4	-133,4
Mei	-35,0	-32,3	-30,7	-32,3	-30,7	-30,5	-32,3		-189,4	-181,7	-173,3	-173,3	-162,7	-158,9	-165,7
Jun	-34,9	-31,8	-33,4	-33,0	-31,0	-30,9	-31,7		-224,3	-213,5	-206,7	-206,3	-193,7	-189,8	-197,4
Jul		-32,8	-33,6	-33,8	-30,5	-32,7	-34,3			-246,3	-240,3	-240,1	-224,2	-222,5	-231,7
Aug		-30,1	-33,0	-33,8	-32,7	-33,4	-34,0			-276,4	-273,3	-273,9	-256,9	-255,9	-265,7
Sep		-31,2	-32,6	-33,5	-31,8	-32,0	-31,6			-307,6	-305,9	-307,4	-288,7	-287,9	-297,3
Okt		-38,0	-35,0	-31,5	-32,6	-39,1	-28,8			-345,6	-340,9	-338,9	-321,3	-327,0	-326,1
Nov		-34,1	-35,6	-32,7	-32,6	-31,5	-31,2			-379,7	-376,5	-371,6	-353,9	-358,5	-357,3
Dec		-35,2	-36,6	-34,8	-34,2	-33,4	-32,9			-415,0	-413,1	-406,4	-388,1	-391,9	-390,2

Bijzonder Invoerrecht op Benzine in ANG mln.

5142	2019	2018	2017	2016	2015	2014	2013	:: Trend :: 2017-2011	2019	2018	2017	2016	2015	2014	2013
Jan	-4,4	-4,1	-4,3	-4,6	-4,4	-8,1	-4,0		-4,4	-4,1	-4,3	-4,6	-4,4	-8,1	-4,0
Feb	-4,2	-4,1	-4,3	-4,0	-3,9	-3,8	-7,9		-8,6	-8,2	-8,6	-8,6	-8,3	-11,9	-11,9
Mrt	-3,8	-3,7	-3,9	-3,9	-3,8	-3,6	-3,5		-12,4	-11,9	-12,5	-12,5	-12,1	-15,5	-15,4
Apr	-4,1	-4,2	-4,2	-4,3	-4,1	-4,1	-1,4		-16,5	-16,1	-16,7	-16,8	-16,2	-19,6	-16,8
Mei	-4,0	-2,9	-3,9	-4,2	-3,7	-3,6	-3,9		-20,5	-19,0	-20,6	-21,0	-19,9	-23,2	-20,7
Jun	-3,9	-3,9	-4,1	-4,2	-4,0	-3,4	-5,8		-24,4	-22,9	-24,7	-25,2	-23,9	-26,6	-26,5
Jul		-4,0	-4,1	-4,0	-4,1	-3,5	-7,6			-26,9	-28,8	-29,2	-28,0	-30,1	-34,1
Aug		0,0	-3,9	-3,8	-3,6	-3,8	-9,1			-26,9	-32,7	-33,0	-31,6	-33,9	-43,2
Sep		-1,1	-4,3	-4,3	-3,9	-3,7	-5,2			-28,0	-37,0	-37,3	-35,5	-37,6	-48,4
Okt		-11,8	-4,3	-4,2	-4,2	-3,9	-3,8			-39,8	-41,3	-41,5	-39,7	-41,5	-52,2
Nov		-4,1	-4,0	-4,1	-4,3	-3,9	-3,9			-43,9	-45,3	-45,6	-44,0	-45,4	-56,1
Dec		-4,3	-4,2	-4,2	-3,9	-3,7	0,1			-48,2	-49,5	-49,8	-47,9	-49,1	-56,0

Accijns op Gedistilleerd in ANG mln.

5143	2019	2018	2017	2016	2015	2014	2013	:: Trend :: 2017-2011	2019	2018	2017	2016	2015	2014	2013
Jan	-1,4	-0,9	-0,9	-0,6	-0,8	-0,5	-0,8		-1,4	-0,9	-0,9	-0,6	-0,8	-0,5	-0,8
Feb	-1,1	-1,3	-1,3	-0,8	-0,9	-1,2	-0,7		-2,5	-2,2	-2,2	-1,4	-1,7	-1,7	-1,5
Mrt	-1,3	-1,0	-1,1	-0,8	-0,9	-0,9	-1,3		-3,8	-3,2	-3,3	-2,2	-2,6	-2,6	-2,8
Apr	-1,0	-0,9	-0,7	-1,3	-1,0	-0,8	-0,9		-4,8	-4,1	-4,0	-3,5	-3,6	-3,4	-3,7
Mei	-1,2	-1,4	-1,1	-1,2	-1,1	-1,1	-1,1		-6,0	-5,5	-5,1	-4,7	-4,7	-4,5	-4,8
Jun	-1,2	-0,9	-1,5	-1,0	-0,9	-1,0	-1,2		-7,2	-6,4	-6,6	-5,7	-5,6	-5,5	-6,0
Jul		-1,0	-1,0	-0,6	-1,1	-1,1	-0,9			-7,4	-7,6	-6,3	-6,7	-6,6	-6,9
Aug		-1,4	-1,0	-1,3	-1,2	-0,9	-1,0			-8,8	-8,6	-7,6	-7,9	-7,5	-7,9
Sep		-1,0	-1,0	-1,0	-1,0	-1,0	-0,8			-9,8	-9,6	-8,6	-8,9	-8,5	-8,7
Okt		-1,2	-1,3	-0,8	-0,9	-0,9	-1,1			-11,0	-10,9	-9,4	-9,8	-9,4	-9,8
Nov		-1,1	-1,9	-1,9	-1,7	-1,6	-1,5			-12,1	-12,8	-11,3	-11,5	-11,0	-11,3
Dec		-1,7	-1,2	-1,7	-2,1	-1,7	-1,7			-13,8	-14,0	-13,0	-13,6	-12,7	-13,0

Accijns op Tabaksartikelen in ANG mln.

5144	2019	2018	2017	2016	2015	2014	2013	:: Trend :: 2017-2011	2019	2018	2017	2016	2015	2014	2013
Jan	-3,6	-1,8	-1,6	-1,7	-2,2	-0,8	-3,4		-3,6	-1,8	-1,6	-1,7	-2,2	-0,8	-3,4
Feb	-0,9	-0,6	-2,0	-1,7	-1,7	-1,4	0,0		-4,5	-2,4	-3,6	-3,4	-3,9	-2,2	-3,4
Mrt	-0,4	-1,7	-2,1	-0,7	-0,4	-1,2	-3,5		-4,9	-4,1	-5,7	-4,1	-4,3	-3,4	-6,9
Apr	-4,1	-1,2	-1,0	-0,7	-0,3	-0,1	-0,1		-9,0	-5,3	-6,7	-4,8	-4,6	-3,5	-7,0
Mei	-2,0	-2,7	-0,4	-1,9	-0,8	-1,2	-1,6		-11,0	-8,0	-7,1	-6,7	-5,4	-4,7	-8,6
Jun	-0,4	-1,3	-1,4	-0,5	-0,4	-2,2	-0,2		-11,4	-9,3	-8,5	-7,2	-5,8	-6,9	-8,8
Jul		-1,6	-0,7	-0,9	-1,7	-1,9	-1,3			-10,9	-9,2	-8,1	-7,5	-8,8	-10,1
Aug		-1,7	-1,9	-1,5	-1,4	0,0	-0,1			-12,6	-11,1	-9,6	-8,9	-8,8	-10,2
Sep		0,9	-1,0	-0,1	-1,7	-1,2	-1,1			-11,7	-12,1	-9,7	-10,6	-10,0	-11,3
Okt		-0,4	-0,4	-0,2	-0,6	-1,0	-1,6			-12,1	-12,5	-9,9	-11,2	-11,0	-12,9
Nov		-0,4	-0,2	-0,2	-0,6	-0,7	-0,1			-12,5	-12,7	-10,1	-11,8	-11,7	-13,0
Dec		0,0	0,0	-0,2	-0,1	0,0	-1,5			-12,5	-12,7	-10,3	-11,9	-11,7	-14,5

Accijns op Bier in ANG mln.

5145	2019	2018	2017	2016	2015	2014	2013	:: Trend :: 2017-2011	2019	2018	2017	2016	2015	2014	2013
Jan	-1,0	-1,0	-0,8	-0,9	-1,3	-1,0	-0,8		-1,0	-1,0	-0,8	-0,9	-1,3	-1,0	-0,8
Feb	-0,7	-0,8	-0,7	-0,7	-0,8	-0,8	-1,0		-1,7	-1,8	-1,5	-1,6	-2,1	-1,8	-1,8
Mrt	-1,1	-0,5	-0,9	-0,5	-0,6	-1,0	-0,6		-2,8	-2,3	-2,4	-2,1	-2,7	-2,8	-2,4
Apr	-0,7	-1,0	-0,7	-0,8	-0,6	-0,8	-0,6		-3,5	-3,3	-3,1	-2,9	-3,3	-3,6	-3,0
Mei	-0,8	-0,8	-1,0	-0,8	-1,1	-0,7	-0,6		-4,3	-4,1	-4,1	-3,7	-4,4	-4,3	-3,6
Jun	-1,0	-1,1	-1,0	-0,8	-0,9	-0,8	-1,0		-5,3	-5,2	-5,1	-4,5	-5,3	-5,1	-4,6
Jul		-0,7	-1,1	-1,0	-0,9	-1,0	-0,7			-5,9	-6,2	-5,5	-6,2	-6,1	-5,3
Aug		-0,8	-0,8	-1,3	-0,9	-0,9	-0,9			-6,7	-7,0	-6,8	-7,1	-7,0	-6,2
Sep		-1,0	-0,9	-0,8	-1,0	-0,8	-1,1			-7,7	-7,9	-7,6	-8,1	-7,8	-7,3
Okt		-0,9	-0,9	-1,0	-1,1	-0,9	-1,2			-8,6	-8,8	-8,6	-9,2	-8,7	-8,5
Nov		-1,7	-1,4	-1,6	-1,1	-1,0	-1,3			-10,3	-10,2	-10,2	-10,3	-9,7	-9,8
Dec		-0,5	-0,9	-1,2	-1,4	-1,3	-1,1			-10,8	-11,1	-11,4	-11,7	-11,0	-10,9

Motorrijtuigenbelasting in ANG mln.

5146	2019	2018	2017	2016	2015	2014	2013	:: Trend :: 2017-2011	2019	2018	2017	2016	2015	2014	2013
Jan	-11,4	-10,5	-10,7	-10,6	-11,3	-12,3	-13,8		-11,4	-10,5	-10,7	-10,6	-11,3	-12,3	-13,8
Feb	-8,7	-12,0	-9,3	-10,1	-9,0	-9,7	-8,8		-20,1	-22,5	-20,0	-20,7	-20,3	-22,0	-22,6
Mrt	-4,5	-5,2	-4,9	-4,7	-4,4	-3,5	-3,3		-24,6	-27,7	-24,9	-25,4	-24,7	-25,5	-25,9
Apr	-2,1	-1,2	-1,6	-1,7	-1,8	-1,4	-1,2		-26,7	-28,9	-26,5	-27,1	-26,5	-26,9	-27,1
Mei	-1,2	-0,8	-1,5	-0,9	-1,0	-0,8	-0,7		-27,9	-29,7	-28,0	-28,0	-27,5	-27,7	-27,8
Jun	-2,1	-2,3	-2,5	-2,2	-2,3	-2,0	-1,9		-30,0	-32,0	-30,5	-30,2	-29,8	-29,7	-29,7
Jul		-3,0	-3,3	-2,6	-2,9	-3,2	-3,8			-35,0	-33,8	-32,8	-32,7	-32,9	-33,5
Aug		-1,6	-1,7	-1,9	-1,6	-1,4	-1,5			-36,6	-35,5	-34,7	-34,3	-34,3	-35,0
Sep		-0,7	-0,9	-0,8	-0,8	-0,9	-0,6			-37,3	-36,4	-35,5	-35,1	-35,2	-35,6
Okt		-0,5	-0,6	-0,5	-0,5	-0,7	-0,4			-37,8	-37,0	-36,0	-35,6	-35,9	-36,0
Nov		-0,4	-0,5	-0,5	-0,3	-0,3	-0,3			-38,2	-37,5	-36,5	-35,9	-36,2	-36,3
Dec		-0,4	-0,3	-0,4	-0,1	-0,6	-0,3			-38,6	-37,8	-36,9	-36,0	-36,8	-36,6

Afvalstoffenbelasting in ANG mln.

5148	2019	2018	2017	2016	2015	2014	2013	:: Trend :: 2017-2011	2019	2018	2017	2016	2015	2014	2013
Jan	0,0	0,0	-0,1	-0,1	-0,1	-0,1	-0,1		0,0	0,0	-0,1	-0,1	-0,1	-0,1	-0,1
Feb	0,0	0,0	0,0	-0,1	-0,1	0,0	-0,1		0,0	0,0	-0,1	-0,2	-0,2	-0,1	-0,2
Mrt	0,0	0,0	0,0	-0,1	-0,1	-0,1	-0,1		0,0	0,0	-0,1	-0,3	-0,3	-0,2	-0,3
Apr	0,0	0,0	-0,1	-0,1	0,0	0,0	0,0		0,0	0,0	-0,2	-0,4	-0,3	-0,2	-0,3
Mei	0,0	0,0	0,0	0,0	-0,3	-0,1	-0,1		0,0	0,0	-0,2	-0,4	-0,6	-0,3	-0,4
Jun	0,0	0,0	0,0	-2,4	-0,2	0,0	-1,7		0,0	0,0	-0,2	-2,8	-0,8	-0,3	-2,1
Jul		0,0	-4,8	-0,1	-0,2	-0,4	0,0			0,0	-5,0	-2,9	-1,0	-0,7	-2,1
Aug		0,0	0,0	-2,4	-0,1	-0,1	-0,1			0,0	-5,0	-5,3	-1,1	-0,8	-2,2
Sep		-0,1	0,0	0,0	-0,1	-0,2	-0,1			-0,1	-5,0	-5,3	-1,2	-1,0	-2,3
Okt		0,0	0,0	0,0	-0,1	-0,2	0,0			-0,1	-5,0	-5,3	-1,3	-1,2	-2,3
Nov		0,0	-2,4	-0,1	-0,1	-0,1	-0,1			-0,1	-7,4	-5,4	-1,4	-1,3	-2,4
Dec+		0,0	-2,5	-5,0	-9,7	-10,0	-7,2			-6,7	-9,9	-10,4	-11,1	-11,3	-9,6

Logeergastenbelasting in ANG mln.

vanaf 2016 ingebet in OB

5149	2019	2018	2017	2016	2015	2014	2013	:: Trend :: 2017-2011	2019	2018	2017	2016	2015	2014	2013
Jan	0,0	-0,2	-0,3	-0,3	-1,3	-0,9	-0,9		0,0	-0,2	-0,3	-0,3	-1,3	-0,9	-0,9
Feb	-0,1	0,0	-1,8	-0,3	-1,3	-1,2	-0,7		-0,1	-0,2	-2,1	-0,6	-2,6	-2,1	-1,6
Mrt	0,0	0,0	-1,5	-0,7	-1,3	-1,1	-1,0		-0,1	-0,2	-3,6	-1,3	-3,9	-3,2	-2,6
Apr	-0,1	0,0	-0,3	-0,1	-1,6	-1,1	-0,9		-0,2	-0,2	-3,9	-1,4	-5,5	-4,3	-3,5
Mei	-0,1	-0,1	-0,2	-0,2	-1,1	-1,1	-0,9		-0,3	-0,3	-4,1	-1,6	-6,6	-5,4	-4,4
Jun	0,0	0,0	-0,1	-1,0	-1,2	-0,9	-0,7		-0,3	-0,3	-4,2	-2,6	-7,8	-6,3	-5,1
Jul		0,0	-0,2	-1,4	-0,8	-0,8	-0,8			-0,3	-4,4	-4,0	-8,6	-7,1	-5,9
Aug		-0,1	-0,3	0,4	-1,0	-0,8	-0,9			-0,4	-4,7	-3,6	-9,6	-7,9	-6,8
Sep		0,0	-0,2	-0,3	-1,1	-1,2	-0,8			-0,4	-4,9	-3,9	-10,7	-9,1	-7,6
Okt		0,0	0,0	-0,3	-1,2	-1,0	-0,9			-0,4	-4,9	-4,2	-11,9	-10,1	-8,5
Nov		-0,1	0,0	-0,1	-0,8	-1,0	-0,7			-0,5	-4,9	-4,3	-12,7	-11,1	-9,2
Dec		0,0	0,0	-1,0	-1,1	-0,9	-0,9			-0,5	-4,9	-5,3	-13,8	-12,0	-10,1

Invoerrechten in ANG mln.

5151	2019	2018	2017	2016	2015	2014	2013	:: Trend :: 2017-2011	2019	2018	2017	2016	2015	2014	2013
Jan	-12,4	-14,8	-12,2	-11,2	-12,2	-12,1	-14,0		-12,4	-14,8	-12,2	-11,2	-12,2	-12,1	-14,0
Feb	-13,1	-11,2	-13,5	-12,1	-11,7	-10,8	-11,1		-25,5	-26,0	-25,7	-23,3	-23,9	-22,9	-25,1
Mrt	-11,9	-14,2	-14,2	-14,1	-13,3	-12,3	-14,9		-37,4	-40,2	-39,9	-37,4	-37,2	-35,2	-40,0
Apr	-13,0	-11,3	-11,7	-14,9	-13,7	-13,3	-14,3		-50,4	-51,5	-51,6	-52,3	-50,9	-48,5	-54,3
Mei	-13,1	-14,7	-14,4	-13,6	-14,3	-12,0	-13,7		-63,5	-66,2	-66,0	-65,9	-65,2	-60,5	-68,0
Jun	-13,3	-13,2	-13,9	-13,9	-13,2	-13,3	-12,0		-76,8	-79,4	-79,9	-79,8	-78,4	-73,8	-80,0
Jul		-13,1	-15,0	-14,7	-14,0	-12,5	-12,3			-92,5	-94,9	-94,5	-92,4	-86,3	-92,3
Aug		-13,0	-13,7	-17,7	-13,4	-12,2	-13,3			-105,5	-108,6	-112,2	-105,8	-98,5	-105,6
Sep		-12,2	-12,4	-13,6	-14,0	-13,8	-11,2			-117,7	-121,0	-125,8	-119,8	-112,3	-116,8
Okt		-14,8	-15,7	-14,7	-14,9	-15,4	-14,9			-132,5	-136,7	-140,5	-134,7	-127,7	-131,7
Nov		-17,0	-19,5	-17,2	-15,1	-14,3	-14,8			-149,5	-156,2	-157,7	-149,8	-142,0	-146,5
Dec		-11,7	-15,1	-17,1	-16,5	-14,6	-13,4			-161,2	-171,3	-174,8	-166,3	-156,6	-159,9

Zegelbelasting Overige in ANG mln.

5161	2019	2018	2017	2016	2015	2014	2013	:: Trend :: 2017-2011	2019	2018	2017	2016	2015	2014	2013
Jan	-1,3	-0,9	-0,4	-0,6	-0,7	-0,8	-0,8		-1,3	-0,9	-0,4	-0,6	-0,7	-0,8	-0,8
Feb	-0,6	-0,6	-1,1	-0,3	-0,6	-0,4	-0,4		-1,9	-1,5	-1,5	-0,9	-1,3	-1,2	-1,2
Mrt	-0,5	-0,7	0,8	-0,3	-0,6	-0,4	-0,5		-2,4	-2,2	-0,7	-1,2	-1,9	-1,6	-1,7
Apr	-0,4	-0,6	-2,1	-1,2	-0,3	-0,6	-0,3		-2,8	-2,8	-2,8	-2,4	-2,2	-2,2	-2,0
Mei	-0,1	-0,6	-0,6	-0,7	-0,8	-0,6	-0,7		-2,9	-3,4	-3,4	-3,1	-3,0	-2,8	-2,7
Jun	-1,6	-0,3	-0,3	-0,4	-0,8	-0,5	-0,3		-4,5	-3,7	-3,7	-3,5	-3,8	-3,3	-3,0
Jul		-0,8	-0,6	-0,7	-0,4	-0,9	-0,6			-4,5	-4,3	-4,2	-4,2	-4,2	-3,6
Aug		-1,3	-1,2	-0,8	-0,3	-0,5	-0,5			-5,8	-5,5	-5,0	-4,5	-4,7	-4,1
Sep		-0,3	-0,6	-0,4	-1,2	-0,8	-0,2			-6,1	-6,1	-5,4	-5,7	-5,5	-4,3
Okt		-0,1	-0,3	-0,4	-0,8	-0,2	-0,4			-6,2	-6,4	-5,8	-6,5	-5,7	-4,7
Nov		-0,6	-1,2	-0,5	-0,5	-1,0	-0,7			-6,8	-7,6	-6,3	-7,0	-6,7	-5,4
Dec		-0,5	1,4	0,1	0,8	0,8	0,6			-6,2	-6,2	-6,2	-6,2	-5,9	-4,8

Andere Belastingen in ANG mln.

5114 ea.	2019	2018	2017	2016	2015	2014	2013	:: Trend :: 2017-2011	eco.cat 2019	eco.cat 2018	5114-15-53 w.o. BRNC				
	2019	2018	2017	2016	2015	2014	2013		2019	2018	2017	2016	2015	2014	2013
Jan	-0,5	-0,6	-1,2	-0,2	0,0	0,0	0		-0,5	-0,6	-1,2	-0,2	0,0	0,0	0,0
Feb	-0,3	-16,2	-0,2	-0,4	-57,0	0,0	-0,1		-0,8	-16,8	-1,4	-0,6	-57,0	0,0	-0,1
Mrt	0,0	-0,2	-0,1	-0,2	-0,1	-0,1	-0,2		-0,8	-17,0	-1,5	-0,8	-57,1	-0,1	-0,3
Apr	-0,5	-0,6	-0,3	-0,6	0,0	-0,1	-0,1		-1,3	-17,6	-1,8	-1,4	-57,1	-0,2	-0,4
Mei	0,0	0,0	0,0	0,0	-0,2	-0,1	-0,1		-1,3	-17,6	-1,8	-1,4	-57,3	-0,3	-0,5
Jun	0,0	0,0	0,0	-0,2	-0,1	-0,1	0		-1,3	-17,6	-1,8	-1,6	-57,4	-0,4	-0,5
Jul		-0,5	-0,6	-0,4	-1,0	-0,1	0			-18,1	-2,4	-2,0	-58,4	-0,5	-0,5
Aug		0,0	0,1	-0,1	-26,9	-0,1	0			-18,1	-2,3	-2,1	-85,3	-0,6	-0,5
Sep		-0,1	0,0	-0,1	0,0	-0,1	0			-18,2	-2,3	-2,2	-85,3	-0,7	-0,5
Okt		-0,6	-0,1	-0,6	-0,4	-0,1	-0,1			-18,8	-2,4	-2,8	-85,7	-0,8	-0,6
Nov		-15,9	-0,1	-0,1	0,0	-0,1	0			-34,7	-2,5	-2,9	-85,7	-0,9	-0,6
Dec		0,0	0,0	-20,9	-0,1	0,1	-0,1			-34,7	-2,5	-23,8	-85,8	-0,8	-0,7

Andere Baten in ANG mln.

5200 ea.	2019	2018	2017	2016	2015	2014	2013	:: Trend :: 2017-2011	eco.cat 2019	eco.cat 2018	5200-5400 v.a. 2016 incl. Coll.Sector				
	2019	2018	2017	2016	2015	2014	2013		2019	2018	2017	2016	2015	2014	2013
Jan	-12,5	-12,6	-8,6	-9,4	-30,7	-8,7	-7,2		-12,5	-12,6	-8,6	-9,4	-30,7	-8,7	-7,2
Feb	-7,0	-9,8	-9,5	-11,5	-8,4	-8,7	-6,9		-19,5	-22,4	-18,1	-20,9	-39,1	-17,4	-14,1
Mrt	-9,3	-9,7	-11,3	-13,3	-11,6	-13,7	-13,2		-28,8	-32,1	-29,4	-34,2	-50,7	-31,1	-27,3
Apr	-12,4	-12,6	-7,7	-8,8	-8,2	-10,5	-10,0		-41,2	-44,7	-37,1	-43,0	-58,9	-41,6	-37,3
Mei	-8,7	-8,8	-9,1	-8,2	-8,6	-9,9	-9,3		-49,9	-53,5	-46,2	-51,2	-67,5	-51,5	-46,6
Jun	-13,0	-13,2	-14,3	-13,4	-14,4	-16,8	-13,0		-62,9	-66,7	-60,5	-64,6	-81,9	-68,3	-59,6
Jul		-27,8	-12,7	-11,5	-8,5	-10,3	-21,3			-94,5	-73,2	-76,1	-90,4	-78,6	-80,9
Aug		-14,6	-11,9	-12,7	-10,2	-12,2	-16,2			-109,1	-85,1	-88,8	-100,6	-90,8	-97,1
Sep		-8,0	-11,7	-11,0	-20,1	-11,0	-14,0			-117,1	-96,8	-99,8	-120,7	-101,8	-111,1
Okt		-16,7	-11,6	-10,0	-9,2	-11,1	-29,9			-133,8	-108,4	-109,8	-129,9	-112,9	-141,0
Nov		-30,0	-14,1	-9,7	-10,3	-26,4	-14,6			-163,8	-122,5	-119,5	-140,2	-139,3	-155,6
Dec+		-37,6	-76,7	-162,7	-96,1	-104,9	-123,4			-216,3	-199,2	-282,2	-236,3	-244,2	-279,0

:: waarvan Overloop

7,2 -41,8 -61,2 -85,0 -63,3

Beloning van Personeel in ANG mln.

4200	2019	2018	2017	2016	2015	2014	2013	:: Trend :: 2017-2011	2019	2018	2017	2016	2015	2014	2013
Jan	34,2	34,5	33,7	33,2	34,0	36,1	36,7		34,2	34,5	33,7	33,2	34,0	36,1	36,7
Feb	35,0	35,7	35,4	35,0	37,5	35,4	39,1		69,2	70,2	69,1	68,2	71,5	71,5	75,8
Mrt	35,8	35,0	36,7	35,4	37,0	36,0	36,2		105,0	105,2	105,8	103,6	108,5	107,5	112,0
Apr	35,2	36,3	35,4	34,5	35,1	34,2	39,5		140,2	141,5	141,2	138,1	143,6	141,7	151,5
Mei	35,4	36,3	35,1	36,1	35,4	36,0	37,6		175,6	177,8	176,3	174,2	179,0	177,7	189,1
Jun	54,5	54,9	53,8	54,6	55,5	54,2	55,9		230,1	232,7	230,1	228,8	234,5	231,9	245,0
Jul		34,9	34,4	34,8	35,4	35,4	37,9			267,6	264,5	263,6	269,9	267,3	282,9
Aug		34,2	35,0	33,8	34,9	34,9	33,1			301,8	299,5	297,4	304,8	302,2	316,0
Sep		34,8	35,0	34,0	36,5	35,1	37,1			336,6	334,5	331,4	341,3	337,3	353,1
Okt		34,2	34,7	34,2	36,9	35,0	34,2			370,8	369,2	365,6	378,2	372,3	387,3
Nov		34,8	34,5	35,6	35,0	34,5	36,8			405,6	403,7	401,2	413,2	406,8	424,1
Dec+		35,8	41,5	39,9	18,3	22,8	30,1			442,9	445,2	441,1	431,5	429,6	454,2
:: waarvan Overloop															
			-0,3	1,3	-17,6	-2,8	-1,5	= nagekomen Lasten m.b.t. het dienstjaar (in het opvolgende kalenderjaar)							

Verbruik van Goederen & Diensten in ANG mln.

4400	2019	2018	2017	2016	2015	2014	2013	:: Trend :: 2017-2011	2019	2018	2017	2016	2015	2014	2013
Jan	3,6	7,1	2,9	4,3	3,4	5,4	2,3		3,6	7,1	2,9	4,3	3,4	5,4	2,3
Feb	13,4	7,5	9,6	6,7	9,1	6,9	6		17,0	14,6	12,5	11,0	12,5	12,3	8,3
Mrt	13,3	9,2	14,5	8,7	10,0	7,6	9,7		30,3	23,8	27,0	19,7	22,5	19,9	18,0
Apr	11,4	14,1	13,0	14,4	12,1	12,3	8,3		41,7	37,9	40,0	34,1	34,6	32,2	26,3
Mei	10,4	17,3	19,8	12,6	11,4	12,5	9,2		52,1	55,2	59,8	46,7	46,0	44,7	35,5
Jun	12,0	20,4	18,0	13,0	13,8	18,4	12,7		64,1	75,6	77,8	59,7	59,8	63,1	48,2
Jul		16,2	15,9	18,7	17,4	14,8	12,8			91,8	93,7	78,4	77,2	77,9	61,0
Aug		15,0	14,9	15,2	17,4	12,9	8,3			106,8	108,6	93,6	94,6	90,8	69,3
Sep		18,8	13,3	12,3	17,8	18,8	12,4			125,6	121,9	105,9	112,4	109,6	81,7
Okt		14,6	14,6	12,2	16,0	16,4	17,1			140,2	136,5	118,1	128,4	126,0	98,8
Nov		15,0	20,9	18,6	19,6	18,6	15,2			155,2	157,4	136,7	148,0	144,6	114,0
Dec+		34,2	56,4	71,7	77,2	81,9	89,9			202,0	213,8	208,4	225,2	226,5	203,9
:: waarvan Overloop															
			31,5	38,2	31,8	49,0	44,6	= nagekomen Lasten m.b.t. het dienstjaar (in het opvolgende kalenderjaar)							

Afschrijving & Interest in ANG mln.


45##	2019	2018	2017	2016	2015	2014	2013	:: Trend :: 2017-2011	eco.cat 2019	eco.cat 2018	4500-4550 2017	2016	2015	2014	2013
Jan	7,7	6,9	5,9	4,2	4,1	3,7	3,7		7,7	6,9	5,9	4,2	4,1	3,7	3,7
Feb	7,3	7,5	5,4	4,3	8,0	3,3	3,2		15,0	14,4	11,3	8,5	12,1	7,0	6,9
Mrt	7,7	7,0	5,7	1,9	8,4	3,8	3,5		22,7	21,4	17,0	10,4	20,5	10,8	10,4
Apr	33,6	31,5	30,0	28,8	24,6	28,2	28,2		56,3	52,9	47,0	39,2	45,1	39,0	38,6
Mei	8,1	11,1	11,4	12,3	7,9	6,6	3,4		64,4	64,0	58,4	51,5	53,0	45,6	42,0
Jun	10,7	10,4	9,7	8,5	4,5	4,1	5		75,1	74,4	68,1	60,0	57,5	49,7	47,0
Jul		9,2	8,5	7,2	5,5	4,0	3,7			83,6	76,6	67,2	63,0	53,7	50,7
Aug		7,5	6,7	5,1	4,9	4,1	3,7			91,1	83,3	72,3	67,9	57,8	54,4
Sep		8,2	7,5	6,2	5,1	5,0	6,3			99,3	90,8	78,5	73,0	62,8	60,7
Okt		32,1	31,5	30,7	30,4	28,7	28,4			131,4	122,3	109,2	103,4	91,5	89,1
Nov		7,7	6,6	5,3	7,4	4,0	3,7			139,1	128,9	114,5	110,8	95,5	92,8
Dec+		13,6	15,8	16,4	11,4	15,0	4,7			157,7	144,7	130,9	122,2	110,5	97,5
:: waarvan Overloop															
			3,6	6,5	3,1	1,2	0,7	= nagekomen Lasten m.b.t. het dienstjaar (in het opvolgende kalenderjaar)							

Subsidies & Overdrachten in ANG mln.

46##								Trend 2017-2011	eco.cat		4600-4650				
	2019	2018	2017	2016	2015	2014	2013		2019	2018	2017	2016	2015	2014	2013
Jan	39,4	26,7	39,3	34,2	41,0	27,3	23,4		39,4	26,7	39,3	34,2	41,0	27,3	23,4
Feb	30,2	45,5	26,3	35,4	25,6	36,5	26		69,6	72,2	65,6	69,6	66,6	63,8	49,4
Mrt	32,3	32,1	49,6	26,5	33,1	32,2	33,7		101,9	104,3	115,2	96,1	99,7	96,0	83,1
Apr	31,3	30,3	23,5	42,8	38,7	34,7	28,9		133,2	134,6	138,7	138,9	138,4	130,7	112,0
Mei	21,0	24,5	28,8	26,8	25,6	30,0	34,2		154,2	159,1	167,5	165,7	164,0	160,7	146,2
Jun	38,0	29,6	35,8	34,6	34,2	34,2	35,3		192,2	188,7	203,3	200,3	198,2	194,9	181,5
Jul		43,0	40,0	47,0	35,4	29,9	27,7			231,7	243,3	247,3	233,6	224,8	209,2
Aug		27,3	26,4	33,2	41,3	32,1	34			259,0	269,7	280,5	274,9	256,9	243,2
Sep		30,9	37,1	38,0	36,7	31,3	26,4			289,9	306,8	318,5	311,6	288,2	269,6
Okt		35,8	30,7	33,3	27,3	38,1	32,8			325,7	337,5	351,8	338,9	326,3	302,4
Nov		25,9	26,4	27,8	33,3	40,6	37,7			351,6	363,9	379,6	372,2	366,9	340,1
Dec+		56,2	48,0	39,4	40,9	38,1	62,6			429,8	411,9	419,0	413,1	405,0	402,7
:: waarvan Overloop			10,8	9,0	10,4	17,2	17,4		= nagekomen Lasten m.b.t. het dienstjaar (in het opvolgende kalenderjaar)						

Sociale Zekerheid & Andere Lasten ANG mln.

47##								Trend 2017-2011	eco.cat		4700-4770 v.a. 2016 incl. Coll. Sector				
	2019	2018	2017	2016	2015	2014	2013		2019	2018	2017	2016	2015	2014	2013
Jan	38,0	37,7	38,4	39,8	36,3	35,0	43,6		38,0	37,7	38,4	39,8	36,3	35,0	43,6
Feb	38,2	41,0	41,0	30,6	36,3	34,6	33,8		76,2	78,7	79,4	70,4	72,6	69,6	77,4
Mrt	43,1	40,5	41,3	50,8	58,3	33,3	31,9		119,3	119,2	120,7	121,2	130,9	102,9	109,3
Apr	39,2	39,1	41,6	41,3	36,7	35,0	35,5		158,5	158,3	162,3	162,5	167,6	137,9	144,8
Mei	44,8	39,4	40,2	40,9	43,3	35,3	34,7		203,3	197,7	202,5	203,4	210,9	173,2	179,5
Jun	39,7	39,7	40,6	40,7	58,8	36,9	33,2		243,0	237,4	243,1	244,1	269,7	210,1	212,7
Jul		39,8	44,0	41,0	36,2	35,0	36,3			277,2	287,1	285,1	305,9	245,1	249,0
Aug		39,7	40,4	41,9	36,2	35,2	34,4			316,9	327,5	327,0	342,1	280,3	283,4
Sep		39,3	39,8	39,9	36,7	35,6	34,8			356,2	367,3	366,9	378,8	315,9	318,2
Okt		39,5	41,9	42,5	37,2	35,3	33,8			395,7	409,2	409,4	416,0	351,2	352,0
Nov		37,1	39,7	51,2	36,7	34,7	34,7			432,8	448,9	460,6	452,7	385,9	386,7
Dec+		45,4	87,0	42,1	76,0	36,8	36,5			419,8	535,9	502,7	528,7	422,7	423,2
:: waarvan Overloop			-16,7	-56,3	38,7	0,5	0,5								





Beschikbare Liquide Middelen (ANG)

Beschikbare Liquide Middelen (ANG)	Jrek2018	jan-2019	feb-2019	mrt-2019	apr-2019	mei-2019	jun-2019
1400 Liquide Middelen inclusief Kruisposten	97.791.271	195.317.675	173.100.745	261.168.621	214.792.310	228.746.742	211.461.437
Af: waarvan Kruisposten	-3.819.043	4.776.983	2.571.445	-82.955	495.696	-5.733.873	-2.473.066
Cash en Banken	<u>101.610.314</u>	<u>190.540.692</u>	<u>170.529.300</u>	<u>261.251.576</u>	<u>214.296.614</u>	<u>234.480.616</u>	<u>213.934.504</u>
Specificatie Cash en Banken							
1413.01 KAS LO Hoofdkas	207.379	239.672	395.535	279.029	462.119	658.703	455.447
1414.01 KAS I&A	575	575	575	575	575	575	575
1417.01 DOW Hoofdkas	0	2.800	1.050	2.438	5.200	1.050	3.550
1410 KAS Cash	<u>207.954</u>	<u>243.047</u>	<u>397.160</u>	<u>282.041</u>	<u>467.894</u>	<u>660.328</u>	<u>459.572</u>
1421.02 CB 191181010 Ovh.Curaçao	20.794.989	84.096.194	85.430.874	159.171.405	138.780.449	142.370.898	143.365.763
1421.06 CB 191181070 HNO Hospital Nobo	13.906.622	6.706.622	3.470.505	1.470.505	1.327.446	1.180.834	1.126.442
1423.01 CB 191181030 LO	25.332	28.405	28.615	25.668	26.076	26.076	29.981
1420 CBCS Bank	<u>34.726.944</u>	<u>90.831.222</u>	<u>88.929.994</u>	<u>160.667.578</u>	<u>140.133.971</u>	<u>143.577.808</u>	<u>144.522.187</u>
1433.01 G1500047 LO 421342	950.920	2.420.342	1.233.305	641.437	151.641	1.343.848	1.579.639
1435.04 G1100025 CMA 106000	6.077.037	9.205.616	7.607.294	7.291.837	6.154.927	8.894.395	11.198.581
1435.09 G1100073 Cash Payment 109999	0	0	0	0	0	0	0
1437.01 G1100013 DOW 102008	0	0	0	0	910	0	0
1437.04 G1100036 WJZ (BCM)	10.000	0	10.000	10.000	0	0	10.000
1437.09 G1100051 Domeinbeheer	0	0	0	0	0	0	0
1437.19 G1103123 Cur.Avondlyceum	1.322.305	1.322.305	1.322.305	1.322.305	1.322.305	1.322.305	1.322.305
1437.20 G1108576 Avond Middelb Techn S	110.515	110.515	110.515	110.515	110.515	110.515	110.515
1437.21 G1500057 Nat. Archief	24.186	24.186	24.186	24.186	24.186	24.186	24.186
1430 GIRO Bank	<u>8.494.962</u>	<u>13.082.963</u>	<u>10.307.604</u>	<u>9.400.279</u>	<u>7.764.483</u>	<u>11.695.248</u>	<u>14.245.225</u>
1443.01 BDC 306495.01 LO	909.148	72.281	209.685	135.280	260.829	239.293	310.507
1444.01 BDC 306496.01 I&A	0	0	6	0	2.548	8.067	3.745
1440 BDC Bank	<u>909.148</u>	<u>72.281</u>	<u>209.690</u>	<u>135.280</u>	<u>263.377</u>	<u>247.360</u>	<u>314.252</u>
1453.01 FCIB 570000566 LO	385.529	38.579	426.335	26.268	29.616	30.613	2.274.236
1450 FCIB Bank	<u>385.529</u>	<u>38.579</u>	<u>426.335</u>	<u>26.268</u>	<u>29.616</u>	<u>30.613</u>	<u>2.274.236</u>
1463.01 ING 20025 LO (EUR)	3.134.236	3.153.174	3.144.436	3.113.095	3.117.270	3.110.204	3.192.987
1465.01 ING 145233 EO (EUR)	201.964	202.449	201.578	198.703	198.517	197.642	201.827
1460 ING Bank	<u>3.336.200</u>	<u>3.355.623</u>	<u>3.346.014</u>	<u>3.311.798</u>	<u>3.315.787</u>	<u>3.307.847</u>	<u>3.394.814</u>
1471.01 MCB 283.635.01 Ovh.Hoofdrekg	49.623.575	80.242.971	61.892.387	83.403.076	60.539.596	73.514.013	47.512.544
1471.02 MCB 283.636.10 BB (sweep)	0	0	54.657	-32	-7	45.985	14.478
1471.03 MCB 294.279.08 Solar Panel Prj	727.809	727.809	727.809	30.339	30.339	30.339	30.339
1473.01 MCB 233.295.07 LO	25.000	25.000	25.000	25.000	25.000	25.000	25.000
1473.03 MCB 251.566.00 SAL.REK	0	0	-11	0	0	0	0
1474.01 MCB 233.296.05 I&A	585	37.427	16.821	14.788	18.155	13.378	17.442
1470 MCB Bank	<u>50.376.969</u>	<u>81.033.207</u>	<u>62.716.663</u>	<u>83.473.171</u>	<u>60.613.084</u>	<u>73.628.715</u>	<u>47.599.804</u>
1493.01 ORCO 1081290195 LO	111.409	47.795	453.308	789.254	599.884	51.637	356.971
1494.01 ORCO 1081280195 I&A	253.792	643.533	718.565	236.566	117.833	113.400	187.929
1490 ORCO Bank	<u>365.201</u>	<u>691.328</u>	<u>1.171.872</u>	<u>1.025.820</u>	<u>717.718</u>	<u>165.037</u>	<u>544.900</u>
1503.01 RBC 01.04.14.622 LO	2.239.840	738.076	906.006	1.797.869	632.645	462.385	117.331
1504.01 RBC 01.04.14.630 I&A	-8	-11	-5	-5	-5	-8	-8
1507.01 RBC 10.41.77.965 MAC	185.372	185.372	185.372	185.372	185.372	185.372	185.372
1507.02 RBC 10.41.46.498 OvJ	136.909	136.909	136.909	136.909	136.909	136.909	136.909
1500 RBC Bank	<u>2.562.113</u>	<u>1.060.346</u>	<u>1.228.282</u>	<u>2.120.145</u>	<u>954.921</u>	<u>784.658</u>	<u>439.604</u>
1513.01 SFT 11.502310.001 LO	237.080	132.100	1.792.875	797.711	35.773	383.007	121.657
1514.01 SFT 11.502320.001 I&A	8.213	-4	2.811	11.485	-10	-4	18.254
1510 Vidanova (SFT) Bank	<u>245.294</u>	<u>132.096</u>	<u>1.795.686</u>	<u>809.196</u>	<u>35.763</u>	<u>383.003</u>	<u>139.911</u>
Cash en Banken	<u>101.610.314</u>	<u>190.540.692</u>	<u>170.529.300</u>	<u>261.251.576</u>	<u>214.296.614</u>	<u>234.480.616</u>	<u>213.934.504</u>

[x] rekening inmiddels opgeheven!



Jaarrekeningen van Derden

Lijst van de laatst door het Ministerie van Financiën ontvangen Jaarrekeningen van derden

Overheidsbedrijven / NV's

Analytisch Diagnostisch Centrum NV
 Autobus Bedrijf Curaçao NV
 Buskabaai NV
 Continuous Reliability NV
 Cpost International NV (v/h Nieuwe Post Ned. Antillen)
 Curaçao Airport Holding NV
 Curacao Eisenmetall NV
 Curacao Eisenmetall Shipbreaking Yard NV
 Curaçao Industrial & International Development Co.
 Curaçao Oil NV
 Curaçao Ports Authority NV
 Curaçaose Dok Maatschappij Holding NV
 Dutch Caribbean Air Navigation Service Provider NV
 Giro Bank NV
 Integrated Utility Holding (Aqualectra) NV
 Kompania di Petrol i Gas Korsou NV
 NV Stadsherstel Willemstad
 Ontwikkelingsbank Nederlandse Antillen NV
 PSB Bank (Postspaarbank) NV
 Refineria di Korsou NV
 Saba Bank Resources NV
 Servisio Limpiesa Korsou NV
 United Telecommunications Services NV
 Woningbouw Curacao NV

Instellingen voortvloeiende uit Wetgeving

Algemeen Pensioenfonds Curaçao
 APC Werklieden Pensioenfonds
 Bureau Intellectuele Eigendommen
 Bureau Telecommunicatie, Post & Utiliteiten
 Centrale Bank van Curaçao en Sint Maarten
 Cessantia Fonds
 Fonds Algemene Verzekering Bijzondere Ziektekosten (SVB)

Stichtingen / Gesubsidieerde Instellingen

Ingedeeld in:

10. Staatsorganen
11. Algemene Zaken
12. Bestuurlijke Planning, Dienstverlening
13. Justitie
14. Verkeer, Vervoer, Ruimtelijke Planning
15. Economische Ontwikkeling
16. Onderwijs, Wetenschap, Cultuur, Sport
 - 16.1 Bijzonder Onderwijs
 - 16.2 Overig Onderwijs
 - 16.3 Vorming
 - 16.3 Vorming
 - 16.4 Sport
 - 16.5 Cultuur
 - 16.6 Oudheidkunde, Musea
17. Sociale Ontwikkeling, Arbeid, Welzijn
 - 17.1 Sociale Werkplaatsen
 - 17.2 Jeugdzorg
 - 17.3 Familie, Jeugd, Sociale Ontwikkeling
18. Gezondheid, Milieu, Natuur
 - 18.1 Geneeskundige zaken, Gezondheidszaken
 - 18.2 Natuur, Milieu
 - 18.3 Volksgezondheid Overig
19. Financiën

Fonds Ziektekosten Overheidsgepensioneerden (SVB)
 Gemeenschappelijk Hof van Justitie
 Landsloterij Nederlandse Antillen
 Postspaarbank NA (zie ook PSB NV)
 Sociale Verzekeringsbank
 University of Curaçao

Toelichting

- Toegerekend tot de Collectieve Sector

Conform Bijlage 2 bij SOAB 13/0918C/JH d.d. 6 september 2013 'Voorlopige Samenstelling Collectieve Sector Land Curaçao 2013'

MvF (laatste Jaarrekening van 3-den ontvangen)

DG=digitaal? √=digitaal beschikbaar HC=hardcopy beschikbaar n/a=niet beschikbaar

CS

Naam	Min	DG	Pais Kòrsou Jrek 2018	Datum Ontvangen	DG	t/m Jrek 2017	t/m Jrek 2016	t/m Jrek 2015
entiteit	portefeuille	√	05-aug-2019	Ministerie van Fin	√	17-jul-2018	1-aug-2017	1-aug-2016
SO			-	-		-	-	-
RRH			2016	= laatste		2016	2016	n/a
SER/GOA			n/a	= laatste		n/a	n/a	n/a
AZ			-	-		-	-	-
REDA SOSIAL	AZ	√	2016	= laatste		2016	2016	2015
VKC			n/a	= laatste		n/a	n/a	n/a
VWK			n/a	= laatste		n/a	n/a	n/a
VDC			n/a	= laatste		n/a	n/a	n/a
BPD			-	-		-	-	-
ARBO			n/a	= laatste		n/a	n/a	n/a
JUS			-	-		-	-	-
AJJC			n/a	= laatste		n/a	n/a	n/a
CRIM			n/a	= laatste		n/a	n/a	n/a
OM			n/a	= laatste		n/a	n/a	n/a
SBZJ	JUS		n/a	= laatste		n/a	n/a	n/a
SGVI			2010	= laatste		2010	2010	2010
SRC	JUS		n/a	= laatste		n/a	n/a	n/a
SSHC			2010	= laatste		2010	2010	2010
VVRP			-	-		-	-	-
FKP	VVRP		2011	= laatste		2011	2011	2011
OE			n/a	= laatste		n/a	n/a	n/a
PSKL			n/a	= laatste		n/a	n/a	n/a
SKOR	VVRP		2012	= laatste		2012	2012	2012
SWC	VVRP		2016	30-jul-2018	√	2015	2015	2015
EO			-	-		-	-	-
ADECK			n/a	= laatste		n/a	n/a	n/a
BCCC			n/a	= laatste		n/a	n/a	n/a
CCCC			n/a	= laatste		n/a	n/a	n/a
CIT			n/a	= laatste		n/a	n/a	n/a
CIFC			n/a	= laatste		n/a	n/a	n/a
CTDF	EO		2013	= laatste		2013	2013	2013
DCSE			n/a	= laatste		n/a	n/a	n/a
FTAC		√						
FEKOSKAN			n/a	= laatste		n/a	n/a	n/a
FNP			n/a	= laatste		n/a	n/a	n/a
FKON			2010	= laatste		2010	2010	2010
FWNK	EO		2016	= laatste		2016	2011	2011
SEDECK	EO		n/a	= laatste		n/a	n/a	n/a
SAHC			n/a	= laatste		n/a	n/a	n/a
AMFO			2012	= laatste		2012	2012	2012
CURISES			n/a	= laatste		n/a	n/a	n/a

Stichtingen / Gesubsidieerde Instellingen

10. Staatsorganen
Raad voor de Rechtshandhaving (SOAB)
Secretariaat SER/GOA bijdrage vakbonden
11. Algemene Zaken
Stichting Fds Soc.Ontwikkeling en Econ.Bedrijvigheid
Stichting Vrijwilligerskorps Curaçao
Vakbondswezen Kolaborativo
Veiligheidsdienst Curaçao
12. Bestuurlijke Planning, Dienstverlening
Stichting ARBO Consult
13. Justitie
Ambulante Justitiële Jeugdzorg Curaçao
Criminaliteitsbestrijdingsfonds
Openbaar Ministerie
Stichting Beveiligingszorg Justitie
Stichting Gezinsvoogdij Instelling
Stichting Reclassering Curaçao
Stichting Slachtofferhulp Curaçao
14. Verkeer, Vervoer, Ruimtelijke Planning
Fundashon Kas Popular [huursubsidie]
Onbebouwde Eigendommen
Plataforma Sklabitut i Herensia di Sklabitut
Stichting Kadaster en Openbare Registers Curaçao
Stichting Wegenfonds Curaçao
15. Economische Ontwikkeling
Asosashon di Empresanan Chiki di Kòrsou
Brazil Curaçao Chamber of Commerce
Colombia Curaçao Chamber of Commerce
Curaçao Innovation Technology
Curaçao International Financial Center
Curaçao Tourism Development Foundation
Dutch Caribbean Securities Exchange
Fair Trade Authority Curaçao
Federashon di Kooperativanan di Spar i Kredito
Fundashon Negoshi Pikina
Fundashon pa Konsumidó
Fundashon Wega di Number Kòrsou
Sentro pa Desaroyó di Empresa Chiki Kòrsou
Stichting Academy Hotel Curaçao
Stichting Antilliaanse Mede-Financierings Organisatie
Stichting Curaçao Institute for Social & Economic Studies

MvF (laátste Jaarrekening van 3-den ontvangen)	Naam	Min	DG	Pais Kòrsou Jrek 2018	Datum Ontvangen	DG	t/m Jrek 2017	t/m Jrek 2016	t/m Jrek 2015
DG=digitaal? √=digitaal beschikbaar HC=hardcopy beschikbaar n/a=niet beschikbaar	entiteit	portefeuille	√	05-aug-2019	Ministerie van Fin	√	17-jul-2018	1-aug-2017	1-aug-2016
Stichting Economische Ontwikkeling (in liquidatie)	SEO	AZ		2014	= laatste		2014	2014	2013
Stichting Gaming Control Board	GCB	FIN		n/a	= laatste		n/a	n/a	n/a
Stichting Innovatie Centrum Curaçao (gefuseerd met Stimul-IT)	SICC	EO		n/a	= laatste		n/a	n/a	n/a
Stichting Secr. Curaçaos Informatica Stim.plan (fusie SICC)	STIMUL-IT	EO	HC	2017	02-okt-2018	HC	2011	2011	2011
Stichting Kennis voor Curaçao	SKC			n/a	= laatste		n/a	n/a	n/a
Stichting Kenniscentrum Beroepsonderwijs Bedrijfsleven	SKBB			2013	= laatste		2013	2013	2013
Stichting Korporashon pa desaroyo di Korsou	KORPODEKO	EO		2012	= laatste		2012	2012	2012
Stichting Ontwikkelingsfonds Nederlandse Antillen	SOFNA	EO		n/a	= laatste		n/a	n/a	n/a
Stichting Top Spin	STS			n/a	= laatste		n/a	n/a	n/a
16. Onderwijs, Wetenschap, Cultuur, Sport	OWCS			-	-		-	-	-
16.0 Algemeen / 16.1 Bijzonder Onderwijs	OWCS			-	-		-	-	-
Advent Mission of the Seventh Day	SOZA			n/a	= laatste		n/a	n/a	n/a
Evangelische Broedergemeente	EBG			n/a	= laatste		n/a	n/a	n/a
Fundashon Skol Humanista	FSH			n/a	= laatste		n/a	n/a	n/a
Stichting Christelijk Onderwijs New Song	CONS			n/a	= laatste		n/a	n/a	n/a
Stichting Instituto pa Formashon den Enfermeria	IFE			2010	= laatste		2010	2010	2010
Stichting Rooms Katholiek Centraal Schoolbestuur	RKCS			2016/7	= laatste		2016/7	n/a	n/a
Vereniging voor Protestants Christelijk Onderwijs	VPCO			2010	= laatste		2010	2010	2010
16.2 Overig Onderwijs	OWCS			-	-		-	-	-
Fund. pa Edukashon i Formashon di Fishi i Kapasitashon	FEFFIK	OWCS		2009	= laatste		2009	2009	2009
Fundashon Material pa Skol	FMS	OWCS		2011	= laatste		2011	2011	2011
Fundashon pa Inovashon di Enseñansa na Kòrsou	FIDE	OWCS		2014	= laatste		2014	2014	2014
Fundashon pa Planifikashon di Idioma	FPI	OWCS		2010	= laatste		2010	2010	2010
Fundashon Sentro pa Guia Edukashonal	FSGE	OWCS		2014	= laatste		2014	2014	2014
Instituto Pedagogiko Sosial	IPSO	OWCS		n/a	= laatste		n/a	n/a	n/a
Schoolbesturen Gemeenschappelijke Uitgaven / Vakonderwijs	GSU			n/a	= laatste		n/a	n/a	n/a
Stichting Bureau Nascholingsfonds Onderwijsgeevenden	SBNO			n/a	= laatste		n/a	n/a	n/a
Stichting Nationale Parken	CARMABI			n/a	= laatste		n/a	n/a	n/a
Stichting Onderhoud Scholen	SOS	OWCS	√	2017	= laatste		2017	2015	2015
Stichting Studiefinanciering Curaçao	SSC	OWCS		2014	= laatste		2014	2014	2014
16.3 Vorming	OWCS			-	-		-	-	-
Federatie Antilliaanse Jeugdzorg	FAJ			n/a	= laatste		n/a	n/a	n/a
Fundashon Amigunan di Cristo	FAC			n/a	= laatste		n/a	n/a	n/a
Fundashon Ban Komunika	FBK			n/a	= laatste		n/a	n/a	n/a
Fundashon Biblioteka Nashonal Kòrsou Frank Martinus Arion	FBNK	OWCS		2016	= laatste		2016	2012	2012
Fundashon Bos di Hubentut	FBDH			n/a	= laatste		n/a	n/a	n/a
Fundashon Desaroyo i Progreso	FDIP			n/a	= laatste		n/a	n/a	n/a
Fundashon Formashon i Alegria despues di skol	FFIA			n/a	= laatste		n/a	n/a	n/a
Fundashon Kòrsou 4-S	FK4S			n/a	= laatste		n/a	n/a	n/a
Fundashon pa Nos Muchanan	FPNM			n/a	= laatste		n/a	n/a	n/a
Fundashon pa Stimula Edukashon i Formashon den Bario	FPSE			n/a	= laatste		n/a	n/a	n/a
Nederlands Jeugd Instituut	NJI			n/a	= laatste		n/a	n/a	n/a
Sentro di Inform. i Formashon na bienestar di Mucha	SIFMA			n/a	= laatste		n/a	n/a	n/a
Stichting Coördinatie-Centrum	SCCm			n/a	= laatste		n/a	n/a	n/a

MvF (laatste Jaarrekening van 3-den ontvangen)	Naam	Min	DG	Pais Kòrsou Jrek 2018	Datum Ontvangen	DG	t/m Jrek 2017	t/m Jrek 2016	t/m Jrek 2015
DG=digitaal? √=digitaal beschikbaar HC=hardcopy beschikbaar n/a=niet beschikbaar	entleit	portefeuille	√	05-aug-2019	Ministerie van Fin	√	17-jul-2018	1-aug-2017	1-aug-2016
Stichting Jeugd Centrale Curaçao	SJCC			n/a	= laatste		n/a	n/a	n/a
Stichting Kinderbescherming Curaçao ea.	SKC			n/a	= laatste		n/a	n/a	n/a
16.4 Sport	OWCS			-	-		-	-	-
Curaçaose Sport en Olympische Federatie	CSOF	AZ		n/a	= laatste		n/a	n/a	n/a
Fundashon Desaroyo Deporte Kòrsou	FDDK			n/a	= laatste		n/a	n/a	n/a
Fundashon Fasilidatnan Deportivo Kòrsou	FFDK	AZ		2013	= laatste		2013	2013	2013
Fundashon Sedreko	SEDREKO	AZ		2009	= laatste		2009	2009	2009
Sport Subsidies en Bijdragen	SSB			n/a	= laatste		n/a	n/a	n/a
16.5 Cultuur	OWCS			-	-		-	-	-
Cultuur Subsidies en Bijdragen	CSB			n/a	= laatste		n/a	n/a	n/a
Fundashon Instituto pa Formashon Musikal	FIFM			n/a	= laatste		n/a	n/a	n/a
Fundashon Kultural Seu Kòrsou	FKSK			n/a	= laatste		n/a	n/a	n/a
Komishon Karnaval Banda Abou	KKBA			n/a	= laatste		n/a	n/a	n/a
Stichting Cultureel Centrum Curaçao	SCCC			n/a	= laatste		n/a	n/a	n/a
Stichting Elektra Blou / Teater Luna Blou	SEB			n/a	= laatste		n/a	n/a	n/a
Vereniging Carnavalsgroepen AGKK	AGKK			n/a	= laatste		n/a	n/a	n/a
16.6 Oudheidkunde, Musea	OWCS			-	-		-	-	-
Fundashon Kas di Kultura Kòrsou	FKKK	OWCS		2009	= laatste		2009	2009	2009
Het Curaçaosch Museum	CMUS			n/a	= laatste		n/a	n/a	n/a
Stichting Monumenten Fonds Curaçao	SMFC	VVRP		2017	30-jul-2018	√	2016	2015	2014
Stichting Monumentenzorg Curaçao	SMC			2014	= laatste		2014	2014	2014
Stichting Nationaal Archief & Antropologisch Museum	NAAM			n/a	= laatste		n/a	n/a	n/a
17. Sociale Ontwikkeling, Arbeid, Welzijn	SOAW			-	-		-	-	-
17.0 Algemeen / 17.1 Sociale Werkplaatsen / 17.5 Soc. Verz.	SOAW			-	-		-	-	-
Electra- en Watersubsidie ea.	EWS			n/a	= laatste		n/a	n/a	n/a
Maatschappelijke Opbouw en Begeleiding	MOB			n/a	= laatste		n/a	n/a	n/a
Fundashon Kas Popular	FKP			n/a	= laatste		n/a	n/a	n/a
Fundashon Tayer Soshal [Landhuis Groot Santa Martha]	FTS	SOAW		2012	= laatste		2012	2012	2012
17.2 Jeugdzorg / 17.3 Bejaardenzorg / 17.4 Soc. Ontwikkeling	SOAW			-	-		-	-	-
Fundashon Guia Eduka i Forma	FGEF			2016	= laatste		2016	2010	2010
Fundashon Hubenil Steering Committee Curaçao	HSCC			n/a	= laatste		n/a	n/a	n/a
Fundashon Nos t'ei pa Otro	FNTO			n/a	= laatste		n/a	n/a	n/a
Fundashon Perspektiva i Sosten Integral	FPSI	SOAW		n/a	= laatste		n/a	n/a	n/a
Jeugdzorg Subsidies en Bijdragen	JSB			n/a	= laatste		n/a	n/a	n/a
Stichting Casa Manita (Meisjestehuis)	SCM			n/a	= laatste		n/a	n/a	n/a
Stichting Kinderoord van het Wit Gele Kruis (Brakkeput)	SKIN			n/a	= laatste		n/a	n/a	n/a
Stichting Maatschappelijke Zorg & Herstel	SMZH			2010	= laatste		2010	2010	2010
Stichting New Creation Curaçao	SNCC			n/a	= laatste		n/a	n/a	n/a
18. Gezondheid, Milieu, Natuur	GMN			-	-		-	-	-
18.1 Geneeskundige zaken, Gezondheidszaken	GMN			-	-		-	-	-
Fundashon Duna Lus	FDL			n/a	= laatste		n/a	n/a	n/a

MvF (laátste Jaarrekening van 3-den ontvangen)	Naam	Min	DG	Pais Kòrsou Jrek 2018	Datum Ontvangen	DG	t/m Jrek 2017	t/m Jrek 2016	t/m Jrek 2015
DG=digitaal? √=digitaal beschikbaar HC=hardcopy beschikbaar n/a=niet beschikbaar	entleit	portefeuille	√	05-aug-2019	Ministerie van Fin	√	17-jul-2018	1-aug-2017	1-aug-2016
Fundashon Famia Planea	FPP			n/a	= laatste		n/a	n/a	n/a
Fundashon Kuido di Ambulans	FKDA	GMN		n/a	= laatste		n/a	n/a	n/a
Stichting Psych. Ziekenhuis Dr. David Ricardo Capriles	SPZC			2015	= laatste		2015	2015	2010
Stichting WGG Thuiszorg Princes Margriet	SWGK			2010	= laatste		2010	2010	2010
Veterinaire Zaken, Agrarisch- en Visserijbeheer	VZAV			n/a	= laatste		n/a	n/a	n/a
18.2 Natuur, Milieu	GMN			-	-		-	-	-
Fundashon Parke Tropikal	FPT			2010	= laatste		2010	2010	2010
St. Caribbean Research & Management of Biodiversity	CARMABI	GMN		2016	= laatste		2016	2016	2014
St. Ontw. Land- en Tuinbouw NA 'Plantage de Savaan'	SOLTUNA			n/a	= laatste		n/a	n/a	n/a
Stichting Dierenbescherming Curaçao	SDC			n/a	= laatste		n/a	n/a	n/a
Stichting Veeteelt Curaçao 'Bakufal'	STIVECU	GMN		n/a	= laatste		n/a	n/a	n/a
18.3 Volksgezondheid Overig	GMN			-	-		-	-	-
Betesda incidentele subsidie	BTA			n/a	= laatste		n/a	n/a	n/a
Fundashon pa Maneho di Adikshon	FMA	GMN		2014	= laatste		2014	2014	2014
Fundashon Perspektiva i Sosten Integral (PSI)	SKUCHAMI			2010	= laatste		2010	2010	2010
Sosiedat Kurasoleño di Diabético	SOKUDI			n/a	= laatste		n/a	n/a	n/a
Stichting Bureau Ziektekostenvoorzieningen	BZV	GMN		2010	= laatste		2010	2010	2010
Stichting Opvangtehuis Brasami	BRASAMI	GMN		2009	= laatste		2009	2009	2009
Stichting Sint Elisabeth Hospitaal	SEHOS			2011	= laatste		2011	2011	2011
SVB Bekeerskosten	SVB			n/a	= laatste		n/a	n/a	n/a
19. Financiën	FIN			-	-		-	-	-
Fundashon Fondo pa Deporte i Responsibilidat Sosial ea.	FDRS	FIN		2013	= laatste		2013	2013	2013
Stichting Belasting Accountants Bureau	SBAB	FIN	√	2014	= laatste		2014	2014	2014
Stichting Bureau Toezicht en Normering Ovh.Entiteiten	SBTNO	FIN	√	2017	= laatste		2017	2013	2013
Stichting Implementatie Privatisering (in Liquidatie)	STIP	FIN		2011	= laatste		2011	2011	2011
Stichting Overheids Accountants Bureau	SOAB	FIN		2017	24-aug-2018	HC	2014	2014	2014
::									
::									
::									
::									
::									
::									
::									
::									
::									
•									
Bron: MvF (laátste Jaarrekening ontvangen)	Naam	Min	DG	Pais Kòrsou Jrek 2016	Datum Ontvangen	DG	Pais Kòrsou Jrek 2016	Pais Kòrsou Jrek 2016	t/m Jrek 2015



Model C2 - Deelnemingen in Privaatrechtelijke Rechtspersonen

Overzicht ingevolge art. 18l en art. 30f van de Lv. Comptabiliteit 2010

De deelnemingen van het Land in privaatrechtelijke personen worden (met ingang van de jaarrekening 2012) verantwoord tegen de historische kostprijs vide artikel 27.2 LvC. Ter vergelijking wordt per Deelneming tevens de intrinsieke waarde vide artikel 30f LvC vermeld. De intrinsieke waarde valt te definiëren als de waarde van het zichtbare eigen vermogen, waarbij activa en passiva worden gewaardeerd volgens algemeen


<u>Toelichting/kolom</u>		<u>Alle bedragen in ANG (tenzij anders vermeld)</u>		
	Maatschappelijk Kapitaal	Het totale (100%) Maatschappelijke Kapitaal van de NV		
	Geplaatst en volgestort Kapitaal	Het totale (100%) geplaatste en volgestorte Kapitaal van de NV		
	Intrinsieke Waarde	De in de betreffende Jaarrekening op de Balans getoonde (100%), werkelijke vermogenswaarde volgens de laatst (!) beschikbare Jaarrekening		
	Dln %	Het aandeel% van het Land Curaçao in Aandelenkapitaal van de NV cfm. Vereffeningsakkoord 2017		
	Nom. aandeel in de maximale HK	HK het aandeel van het Land Curaçao in de maximale historische kostprijs		
	Nom. aandeel Historische Kostprijs	BW de actuele boekwaarde van het aandeel van het Land Curaçao in de historische kostprijs		
	Aandeel in Intrinsieke Waarde	IW het aandeel van het Land Curaçao in de intrinsieke waarde van de NV		
	Jaar	Het jaar van de laatst beschikbare Jaarrekening van de betreffende instelling		
	Accounting Standards	De door de NV gevolgde accounting standaarden in de betreffende Jaarrekening		
	Accountantsverklaring	De datum van de afgegeven Accountantsverklaring indien van toepassing		
	Opbouw Historische Kostprijs	Actuele historische kostprijs c.q. de maximaal mogelijke boekwaarde van de deelneming = de intrinsieke waarde per 2010 gecorrigeerd voor een negatieve waarde, latere kapitaalstortingen en eventuele andere mutaties		
	Verloop van de Boekwaarde	Eindboekwaarde = de boekwaarde van de deelneming aan het begin van het jaar gewijzigd voor mutaties in het boekjaar als gevolg van het Vereffeningsakkoord, de 3-jaarlijkse toets, kapitaalstortingen en eventuele opwaarderingen tot de maximale historische kostprijs		
	Dividend	Gedeclareerd t.g.v. de gewone dienst (declaratie) en werkelijk ontvangen in het dienstjaar (kasbasis)		
D R	Health Indicator	Debt Ratio of Solvabiliteitsverhouding = Totale Activa staat tot het Vreemde Vermogen		
		Alerts / kwalificatie		
		insolvabel	zorgelijk	solvabel
		< 1,3	1,3 - 1,5	> 1,5
C R	Health Indicator	Current Ratio = Vlottende Activa + Liquide Middelen staat tot de Kortlopende Schulden		
		Alerts / kwalificatie		
		illiquide	zorgelijk	liquide
		< 0,8	0,8 - 1,0	> 1,0
Resultaat		Het voordelige of nadelige (-/-) resultaat van de NV volgens de Resultatenrekening		
IW / RS	Health Indicator	Intrinsieke Waarde / Resultaat		
		negatief	nul	positief

Deelnemingen	Sector	NV	Jaar van Oprichting / Vestiging	Status	Maatschappelijk Kapitaal	Geplaatst en volgestort Kapitaal	Intrinsieke waarde 100% vlg. Jrek NV
Buskabaai NV	ENERGIE	BBAAI	1985	Actief	100.000	100.000	3.065.846
Curaçao Oil NV		CUROIL	1985	Actief	1.500.000	1.500.000	141.525.503
Integrated Utility Holding (Aqualectra) NV		IUH	1997	Actief	600.000.000	528.000.000	324.420.000
Kompania di Petrol i Gas Kòrsou NV		KPG	2014	Nog niet Actief	10.000	-	-
Refineria di Kòrsou NV (incl. CUCH NV en CRU BV)		RdK	1985	Actief	50.000.000	50.000.000	190.146.000
Saba Bank Resources NV		SBR	1976	Actief	500.000	100.000	1.892.580
Curaçao Airport Holding NV	HANDEL EN INDUSTRIE	CAH	2001	Actief	50.000.000	30.012.000	45.427.941
Curaçaose Dok Maatschappij Holding NV		CDMH	1958	Faillissement 1 feb 2017	250.000.000	163.996.500	-45.759.463
Curacao Eisenmetall NV		CUREIS	n/a	In liquidatie	250.000	250.000	496.007
Curacao Eisenmetall Shipbreaking Yard NV		CUREM	n/a	In liquidatie	6.500.000	110.000	39.348
Curaçao Industrial & International Development Co.		CURINDE	1980	Actief	35.000.000	27.240.000	73.512.821
Curaçao Ports Authority NV		CPA	1982	Actief	150.000.000	45.632.000	142.884.858
Autobus Bedrijf Curaçao NV	TRANSPORT OPSLAG EN COMMUNICATIE	ABC	1943	Actief	3.500.000	3.185.000	5.038.742
Continuous Reliability NV		CORE	1997	Actief	10.000.000	2.000.000	12.321.619
Cpost International NV (voorheen Nieuwe Post)		CPOST	2003	Actief	54.600	10.920	-33.889.376
Dutch Caribbean Air Navigation Service Provider NV		DC-ANSP	2012	Actief	100	100	29.084.999
United Telecommunications Services NV		UTS	1999	Actief	250.000.000	180.000.000	270.521.000
Giro Bank NV	FINANCIËLE DIENSTVRL	GIRO	1996	Actief	50.000.000	46.500.000	166.695.000
Ontwikkelingsbank Nederlandse Antillen NV		OBNA	n/a	Actief	26.000.000	17.647.000	40.337.353
PSB Bank (Postspaarbank) NV		PSB	2009	Actief	5.000.000	5.000.000	33.642.907
Analytisch Diagnostisch Centrum NV	GEZONDHEID EN OVERIGE	ADC	2000	Actief	1.000.000	200.000	8.259.833
Servisio Limpiesa Kòrsou NV		SELIKOR	1995	Actief	1.000.000	200.000	31.915.091
NV Stadsherstel Willemstad		NVSW	1991	Actief	25.000.000	17.507.500	19.402.601
Woningbouw Curacao NV		WBC	1972	Actief	3.000.000	600.000	7.603.101

Sector	NV	Jaar van Oprichting / Vestiging	Dln %	Artikel 27.2 LvC Nominaal Aandeel in de maximale HK	Artikel 27.2 LvC Nom. Aandeel in de Historische Kostprijs (HK) = Boekwaarde	Artikel 30f LvC Nominaal Aandeel in de Intrinsieke waarde volgens laatste Jrek Dln	Jaar	Accounting Standards	Acc Kantoor	Accountants Verklaring
ENERGIE	BBAAI	1985	100%	0	0	3.065.846	2015	2BW / DASB	Deloitte	30-jun-2017
	CUROIL	1985	100%	108.305.899	108.305.899	141.525.503	2017	IFRS	KPMG	31-mei-2018
	IUH	1997	100%	243.179.000	243.179.000	324.420.000	2016	IFRS	EY	24-aug-2017
	KPG	2014	100%	-	-	-	-	-	-	-
	RdK	1985	100%	387.009.332	190.146.000	190.146.000	2016	IFRS	Deloitte	24-mei-2017
	SBR	1976	25,65%	604.758	509.838	485.536	2017	Boek2BW	PWC	23-apr-2018
HANDEL EN INDUSTRIE	CAH	2001	83,3%	33.909.762	33.909.762	37.841.475	2017	IFRS	PWC	26-mrt-2018
	CDMH	1958	100%	2.884.696	0	-45.759.463	2013	IFRS	n/a	draft
	CUREIS	n/a	100%	496.007	496.007	496.007	2007	n/a	SOAB	09-feb-2009
	CUREM	n/a	100%	39.348	39.348	39.348	2007	n/a	SOAB	09-feb-2009
	CURINDE	1980	85%	55.384.214	55.384.214	62.485.898	2016	IFRS	EY	31-mei-2017
	CPA	1982	94,2%	92.032.742	92.032.742	134.597.536	2016	IFRS	PWC	31-mei-2017
TRANSPORT, OPSLAG EN COMMUNICATIE	ABC	1943	100%	4.000.903	4.000.903	5.038.742	2016	Boek2BW	Baker Tilly	11-dec-2017
	CORE	1997	100%	6.299.784	6.299.784	12.321.619	2016	Boek2BW	SOAB	12-jun-2017
	CPOST	2003	100%	0	0	-33.889.376	2016	IFRS	KPMG	27-sep-2017
	DC-ANSP	2012	73,3%	6.098.620	6.098.620	21.319.304	2016	IFRS	BDO	09-mei-2017
	UTS	1999	87,5%	156.600.000	156.600.000	236.705.875	2017	IFRS	KPMG	06-sep-2018
FINANCIELE DIENSTVRL	GIRO	1996	2,15%	2.537.226	2.537.226	3.584.839	2012	IFRS	EY	23-apr-2013
	OBNA	n/a	29,75%	11.943.498	11.943.498	12.000.380	2016	IFRS	KPMG	03-aug-2017
	PSB	2009	100%	33.473.212	33.473.212	33.642.907	2016	IFRS	Deloitte	25-apr-2017
GEZONDHEID EN OVERIGE	ADC	2000	100%	0	0	8.259.833	2016	IFRS SME	EY	19-jun-2017
	SELIKOR	1995	100%	25.045.809	25.045.809	31.915.091	2016	IFRS	BDO	27-jun-2017
	NVSW	1991	64,9%	13.259.565	12.592.288	12.592.288	2016	Boek2BW	Deloitte	14-sep-2017
	WBC	1972	100%	6.378.749	6.378.749	7.603.101	2016	Boek2BW	PWC	28-jun-2017

NV	Opbouw Historische Kostprijs v/a 2010							Sector	Verloop van de Boekwaarde							Sector	Dividend		Aandeel in de Intrinsieke Waarde vlg				
	HK 2010	Neg. BW	Kap. stort.	Kap. ontr.	Ovg. Mut.		HK max.		BW begin	Ver. Akk.	3-jr. toets	Kap. stort.	Kap. ontr.	Opw. tot HK	BW einde		Decla rate	Kas basis	2017	2016	2015	2014	2013
BBAAI	-1,1	1,1	0	0	0		0,0	ENERGIE - alle bedragen in ANG mln.	0,0	0	0	0	0,0	0	0,0	0	0	pending	pending	3,1	2,2	0,1	
CUROIL	108,3	0	0	0	0		108,3		108,3	0	0	0	0,0	0	108,3	8,0	23,0	141,5	123,8	130,8	107,6	88,3	
IUH	185,2	0	58,0	0	0		243,2		247,9	0	34,2	0	0,0	-38,9	243,2	0	0	pending	324,4	247,9	173,7	144,7	
KPG	-	-	-	-	-	-	-		-	-	-	-	-	-	-	-	-	niet actief	niet actief	niet actief	niet actief	x	
RdK	387,0	0	0	0	0		387,0		190,1	0	0	0	0	0	190,1	9,1	0	pending	190,1	169,1	170,7	150,5	
SBR	0,6	0	0	0	0		0,6		0,5	0	0	0	0	0	0,5	0	0	0,5	0,5	0,5	0,5	0,6	
CAH	33,9	0	0	0	0		33,9	33,9	0	0	0	0	0	33,9	3,0	0	37,8	37,2	39,8	36,2	36,6		
CDMH	2,9	0	0	0	0		2,9	0,0	0	0	0	0,0	0	0,0	0	0	pending	pending	pending	pending	-45,8		
CUREIS	0,5	0	0	0	0		0,5	0,5	0	0	0	0,0	0	0,5	0	0	pending	pending	pending	pending	pending		
CUREM	0,0	0	0	0	0		0,0	0,0	0	0	0	0,0	0	0,0	0	0	pending	pending	pending	pending	pending		
CURINDE	55,4	0	0	0	0		55,4	55,4	0	0	0	0	0	55,4	0	0	pending	62,5	64,5	63,3	61,5		
CPA	76,0	0	16,0	0,0	0		92,0	92,0	0	0	0	0,0	0	92,0	13,0	0	pending	134,6	139,0	133,5	126,8		
ABC	4,0	0	0	0	0		4,0	4,0	0	0	0	0	0	4,0	0	0	pending	5,0	4,8	4,5	5,4		
CORE	6,3	0	0	0	0		6,3	6,3	0	0	0	0	0	6,3	0	0	pending	12,3	11,5	10,2	9,7		
CPOST	-30,0	30,0	0	0	0		0,0	0,0	0	0	0	0	0	0,0	0	0	pending	-33,9	-26,0	-23,2	-17,5		
DC-ANSP	6,1	0	0	0	0		6,1	6,1	0	0	0	0	0	6,1	3,7	0	pending	21,3	17,0	9,1	7,8		
UTS	156,6	0	0	0	0		156,6	183,2	0	-27	0	0,0	0	156,6	-7,3	-11,5	236,7	271,2	262,8	212,2	190,0		
GIRO	2,5	0	0	0	0		2,5	2,5	0	0	0	0	0	2,5	0	0	pending	pending	pending	pending	pending		
OBNA	12,0	0	0	0	0		12,0	12,0	0	0	0	0	0	12,0	0	0	pending	12,0	12,4	12,6	13,1		
PSB	5,0	0	28,5	0	0		33,5	33,5	0	0	0	0	0	33,5	0	0	pending	33,6	31,8	31,3	33,8		
ADC	-3,9	3,9	0	0	0		0,0	0,0	0	0	0	0	0	0,0	0	0	pending	8,3	-0,3	1,0	0,2		
SELIKOR	25,1	0	0	0	0		25,1	25,1	0	0	0	0	0	25,1	0	0	pending	31,9	30,0	27,4	26,8		
NVSW	13,2	0	0	0	0		13,2	12,7	0	-0,1	0	0	0	12,6	0	0	pending	12,6	12,6	12,6	12,7		
WBC	-0,2	0,2	6,4	0	0		6,4	6,4	0	0	0	0	0	6,4	0	0	pending	7,6	7,3	0,7	0,4		

Sector 1.3 - 1.5	Solvabiliteit: Debt Ratio								Sector 0.8 - 1.0	Liquiditeit: Current Ratio								Sector	Resultaat					
	2017	2016	2015	2014	2013	2012	2011	2010		2017	2016	2015	2014	2013	2012	2011	2010		2017	2016	2015	2014	2013	2012
ENERGIE	pending	pending	5,0	4,5	1,0	0,8	0,7	0,7	pending	pending	4,8	4,3	1,4	1,0	1,1	3,0	ENERGIE - alle bedragen RESULTAAT in ANG mln.	pending	pending	0,9	2,1	0,5	0,6	
	1,8	1,8	1,9	1,5	1,3	1,3	1,3	1,5	1,0	0,9	0,9	0,9	0,9	1,1	0,8	0,9	17,8	32,0	38,2	31,1	25,6	17,3		
	pending	1,7	1,5	1,3	1,2	1,1	1,1	1,3	pending	1,8	1,4	0,4	0,6	0,4	0,5	0,5	pending	49,2	67,1	51,4	-5,8	-45,4		
	niet actief	niet actief	niet actief	niet actief	x	x	x	x	niet actief	niet actief	niet actief	niet actief	x	x	x	x	niet actief	niet actief	niet actief	niet actief	x	x		
	pending	2,6	2,4	2,8	2,6	2,0	4,0	35,4	pending	1,6	1,3	1,3	0,6	0,3	1,2	6,8	pending	27,1	11,1	16,3	24,1	-74,9		
	102,0	85,5	131,5	114,3	100,0	95,7	101,0	66,8	12,0	2,8	4,1	11,1	12,1	13,5	15,5	12,8	-0,1	0,0	0,0	0,0	0,0	0,0		
HANDEL EN INDUSTRIE	5,1	4,8	4,6	3,4	4,1	4,1	4,7	5,4	4,3	4,3	4,8	3,3	4,9	5,2	6,5	12,3	0,8	2,6	2,9	4,8	4,1	3,2		
	pending	pending	pending	pending	0,5	0,5	0,9	1,1	pending	pending	pending	pending	0,4	0,6	1,7	1,7	pending	pending	pending	pending	-7,5	-2,0		
	pending	pending	pending	pending	pending	pending	per 2007	3,5	pending	pending	pending	pending	pending	pending	per 2007	3,5	pending	pending	pending	pending	pending	pending		
	pending	pending	pending	pending	pending	pending	per 2007	6,6	pending	pending	pending	pending	pending	pending	per 2007	6,6	pending	pending	pending	pending	pending	pending		
	pending	7,0	8,4	10,0	10,7	10,4	9,7	6,6	pending	4,3	5,5	8,1	6,0	3,9	2,5	1,5	pending	-2,5	2,9	2,6	3,8	1,6		
	pending	2,8	2,3	2,1	2,0	2,2	1,9	1,8	pending	2,9	2,1	2,4	2,2	3,8	2,0	1,6	pending	21,4	5,5	6,4	20,2	22,9		
TRANSPORT, OPSLAG EN COMMUNICATIE	pending	1,7	1,7	1,6	1,7	1,6	1,5	1,5	pending	2,8	3,2	2,6	4,3	2,7	3,5	3,3	TRANSPORT, OPSLAG EN COMMUNICATIE	pending	0,3	-0,2	-0,8	0,1	0,5	
	pending	6,0	5,9	4,5	4,7	2,7	2,5	2,1	pending	10,8	10,8	12,0	15,9	4,5	3,8	1,9	pending	1,0	0,6	0,5	0,2	0,1		
	pending	0,4	0,5	0,5	0,5	0,6	0,3	0,3	pending	0,3	0,4	0,4	0,4	0,5	0,6	0,8	pending	-7,8	-2,8	-5,7	-6,8	23,6		
	pending	2,1	1,7	1,3	1,3	1,3	1,3	1,3	pending	1,8	1,9	2,1	2,4	2,0	2,8	2,1	pending	6,0	11,1	3,4	1,8	0,7		
	1,9	2,1	2,3	1,9	1,8	1,9	1,9	1,7	1,1	1,5	1,4	1,3	1,1	1,1	1,1	0,8	30,9	10,3	40,6	25,3	-29,4	3,0		
FINANCIELE DIENSTVRL	pending	pending	pending	pending	pending	1,1	1,1	1,1	pending	pending	pending	pending	pending	0,2	0,3	0,3	FINANCIELE DIENSTVRL	pending	pending	pending	pending	pending	26,9	
	pending	1,7	1,7	1,7	1,7	1,7	1,7	1,7	pending	1,8	1,5	1,3	1,5	1,5	1,3	3,2	pending	-1,3	-0,8	-1,6	0,9	1,5		
	pending	1,1	1,1	1,1	1,1	1,1	1,1	1,7	pending	4,7	3,3	2,2	3,7	1,1	2,7	3,6	pending	1,8	1,2	-2,5	0,0	0,7		
GEZONDHEID EN OVERIGE	pending	1,2	1,0	1,0	1,0	0,9	0,9	0,9	pending	1,1	0,6	0,7	0,5	0,3	0,3	0,3	GEZONDHEID EN OVERIGE	pending	1,4	-0,9	0,6	1,5	1,4	
	pending	1,8	1,9	1,8	1,8	1,8	2,0	1,9	pending	1,7	1,8	1,8	1,7	1,9	1,9	1,8	pending	2,5	1,4	1,7	0,2	1,9		
	pending	4,3	4,1	3,9	3,8	3,6	3,3	3,5	pending	1,2	1,2	1,6	2,8	1,6	1,6	2,1	pending	0,0	-0,1	-0,1	-0,1	0,0		
	pending	49,4	12,8	1,1	1,1	1,0	1,0	1,0	pending	7,5	2,5	0,4	0,3	0,3	0,2	0,2	pending	0,3	0,2	0,3	0,2	0,3		





Instellingen voortvloeiende uit Wetgeving

Geselecteerde gegevens uit de (laatste) Jaarrekening van de betreffende Instelling

<u>Toelichting/kolom</u>	<u>Alle bedragen in ANG mln.</u>
Jaar	Het jaar van de laatste Jaarrekening van de betreffende instelling
Intrinsieke Waarde	De in de betreffende Jaarrekening op de Balans getoonde, werkelijke vermogenswaarde
Financiële Verhouding	Vordering of Schuld (-/-) op of aan het Land Curaçao per Balansdatum
Resultaat	Het voordelige of nadelige (-/-) resultaat volgens de Resultatenrekening
Accountantsverklaring	De datum van de afgegeven Accountantsverklaring indien van toepassing
D R	Debt Ratio of Solvabiliteits <u>verhouding</u> = Totale Activa staat tot het Vreemde Vermogen Gewenste waarde: 1,5 tot 2,0 Alerts: insolvabel zorgelijk solvabel
C R	Current Ratio = Vlottende Activa + Liquide Middelen staat tot de Kortlopende Schulden Gewenste waarde: 1,0 tot 1,5 Alerts: illiquide zorgelijk liquide

Instellingen voortvloeiende uit Wetgeving Geselecteerde gegevens uit de (laatste) Jaarrekening van de betreffende Instelling in ANG mln.	Jaarrekening ea.		Intrinsieke Waarde	Debt Ratio	Current Ratio	Financiële Verhouding	Resultaat Vrd Nad-/-	Accountants Kantoor	Accountants verklaring	
	Naam	Jaar								
Bedragen in ANG mln.			n/a = not available						06-aug-2019	
<u>Algemeen Pensioenfonds Curaçao (pensioenvermogen) (voorheen APNA)</u>	APC	2018	4.604,9	19,0	16,2	201,0	-201,2	EY	31-mei-2019	
VPV Voorziening voor pensioenverplichtingen			4.591,9							
<u>APC Werklieden Pensioenfonds (pensioenvermogen)</u>	WP	2012	72,7	0,9	1.911	31,5	2,6	PWC	23-dec-2014	
VPV Voorziening voor pensioenverplichtingen			90,1							
Vermogenstekort			-17,4							
Bruto Dekkingsgraad			80,7%							
<u>Centrale Bank van Curaçao en Sint Maarten (Equity) (voorheen BNA)</u>	CBCS	2017	907,2	1,3	3,0	-20,6	10,7	n/a	n/a	
Capital			30,0							
Reserve Fund			30,0							
Appropriated Reserves			828,1							
Undivided Profits			19,1							
<u>Sociale Verzekeringsbank (tbv de fondsen beheerde vermogens)</u>	SVB	2017	168,2	1,5	1,1	24,7	18,3	KPMG	29-jun-2018	
SVB Bestemmingsreserve			22,4			0,0	0,0			
SVB Schommelfondsen			64,0			0,0	0,0			
SVB idem voorschotten Land Curaçao			0,0			35,4	0,0			
SVB Nog te dekken tekorten Fonds Ziekteverzekering aandeel RNA			-44,5			0,0	0,0			
SVB Nog te dekken tekorten Fonds ZOG aandeel RNA			-35,9			0,0	0,0			
SVB Fonds Basisverzekering Ziektekosten			83,6			-10,7	33,5			
SVB Fonds Algemene Verzekering Bijzondere Ziektekosten			13,7			0,0	-5,0			
SVB Fonds Ziekteverzekering			2,9			0,0	-9,6			
SVB Fonds Ongevallenverzekering			1,5			0,0	6,7			
SVB Fonds Algemene Ouderdomsverzekering			57,0			0,0	-12,4			
SVB Fonds Weduwen- en Wezenverzekering			3,5			0,0	5,1			
<u>Cessantia Fonds (onder beheer SVB)</u>	CFDS	2016	36,4	92,0	5,5	0,0	1,9	KPMG	27-dec-2018	
<u>Fonds Ziektekosten Overheidsgepensioneerden (over naar SVB)</u>	FZOG	2012	0,0	1,0	1,5	-12,6	19,7	Deloitte	03-dec-2013	
<u>Fonds Algemene Verzekering Bijzondere Ziektekosten (over naar SVB)</u>	AVBZ	2011	228,4	16,2	16,2	84,1	4,6	n/a	n/a	
<u>Gemeenschappelijk Hof van Justitie</u>	GHvJ	2012	2,1	1,1	1,8	7,5	1,3	PWC	27-mrt-2013	
<u>Bureau Intellectuele Eigendommen</u>	BIE	2017	7,5	76,0	33,0	0,0	0,1	CAMS/H-W	26-mrt-2018	
<u>Bureau Telecommunicatie en Post</u>	BT&P	2016	58,5	3,8	12,7	17,5	9,6	EY	31-mei-2017	
<u>Landsloterij Nederlandse Antillen</u>	LLNA	2009	-1,2	0,9	1,9	-13,8	0,0	SOAB	concept	
<u>University of Curaçao [v/h Universiteit v/d Nederlandse Antillen - UNA]</u>	UOC	2015	13,0	1,4	0,6	0,8	1,4	DFS	07-mei-2015	




Geselecteerde Stichtingen

Geselecteerde gegevens uit de (laatste) Jaarrekening van de betreffende Instelling

<u>Toelichting</u>	<u>Alle bedragen in ANG mln.</u>
Jaar	Het jaar van de laatste Jaarrekening van de betreffende instelling
Equity / Intrinsic Value	De in de betreffende Jaarrekening op de Balans getoonde, werkelijke vermogenswaarde
Receivables / Liabilities	Financiële Verhouding: Vordering of Schuld (-/-) op of aan het Land Curaçao per Balansdatum
Government Subsidy	Overheidssubsidie in het betreffende jaar
Result for the Year	Het voordelige of nadelige (-/-) resultaat volgens de Resultatenrekening
Accountantskantoor	De datum van de afgegeven Accountantsverklaring indien van toepassing
D R	Debt Ratio of Solvability <u>verhouding</u> = Totale Activa staat tot het Vreemde Vermogen Gewenste waarde: 1,5 tot 2,0 Alerts: insolvabel zorgelijk solvabel
C R	Current Ratio = Vlottende Activa + Liquide Middelen staat tot de Kortlopende Schulden Gewenste waarde: 1,0 tot 1,5 Alerts: illiquide zorgelijk liquide

Stichtingen / Gesubsidieerde Instellingen	Jaarrekening ea.		Intrins. Waarde	Ratio's		Fin. Verh.	Subfunctie	Ovh. Subs.	Resultaat V N -	Accountants Kantoor	Accountants verklaring
	Naam	Jaar		DR	CR						
n/a = not available											
06-aug-2019											
11. Algemene Zaken											
Stichting Fds Soc.Ontwikkeling en Econ.Bedrijvigheid	REDA SOCIAL	2018	1,3	1,2	1,2	2,0	110700.4681	1,0	0,8	EY	04-apr-2019
13. Justitie											
Stichting Gezinsvoogdij Instelling Curaçao	SGVI	2010	0,0	1,1	1,1	0,0	131703.4683	1,2	-0,1	BDO	20-feb-2012
Stichting Reclassering Curaçao	SRC	2009	0,3	1,5	2,3	-0,1	131803.4683	0,6	0,0	ACC	29-aug-2011
14. Verkeer, Vervoer, Ruimtelijke Planning											
Fundashon Kas Popular	FKP	2011	173,8	3,0	1,1	14,6	142800.4611	6,3	-4,6	PWC	20-dec-2013
Stichting Kadaster en Openbare Registers Curaçao	SKOR	2012	16,5	4,2	14,2	0,0	142800.4683	0,0	0,1	ACC	28-mei-2013
Stichting Wegenfonds Curaçao	SWC	2016	1,3	7,5	7,5	0,8	142102.4681	1,5	0,2	PWC	24-mei-2017
15. Economische Ontwikkeling											
Curaçao Tourism Development Foundation	CTDF	2013	-3,0	0,8	1,1	-0,6	153102.4611	20,1	0,4	PWC	05-jun-2014
Fair Trade Curaçao	FTAC	2018					153800.4683			GTC	27-mrt-2019
Fundashon Wega di Number Kòrsou	FWNK	2016	-2,5	0,2	0,2	-0,6	153102.4611	0,3	0,0	ACC	13-nov-2017
Fundashon Wega di Number Kòrsou - Waarborgfonds	FWNK-WF	2011	4,3	4,300	1,200	0,9	153102.4611	0,0	0,0	SOAB	15-mei-2013
Stichting Antilliaanse Mede-Financierings Organisatie	AMFO	2012	0,4	1,0	1,0	0,0	153102.4683	0,0	0,0	PWC	27-mrt-2013
Stichting Economische Ontwikkeling - in liquidatie -	SEO	2014	68,1	682	275	0,0	153102.4683	0,0	-8,8	BDO	06-sep-2016
Stichting Korporashon pa desaroyo di Kòrsou	KORPODEKO	2012	57,5	13,2	28,8	0,0	153401.4611	0,0	-5,9	PWC	29-apr-2013
Stichting Secretariaat Curaçaos Informatica Stimuleringsplan	STIMUL-IT	2017	0,0	1,0	1,0	0,0	153102.4683	0,7	0,0	ACC	13-jul-2018
16. Onderwijs, Wetenschap, Cultuur, Sport											
16.1 Bijzonder Onderwijs											
Stichting Instituto pa Formashon den Enfermeria	SIFE	2010	0,0	1,0	3,2	0,3	164008.4682	1,9	-0,3	BDO	31-mrt-2011
Vereniging voor Protestants Christelijk Onderwijs	VPCO	2010	0,7	1,1	0,9	2,8	164008.4682	17,6	0,3	BDO	06-mei-2011
Stichting Rooms Katholiek Centraal Schoolbestuur	RKCS	2017	15,2	2,2	1,5	-2,1	164008.4682	112,0	0,7	Baker Tilly	23-jan-2018
16.2 Overig Onderwijs											
Fundashon Material pa Skol	FMS	2011	2,0	3,9	3,7	0,0	164903.4683	1,5	0,0	n/a	n/a
Fundashon pa Inovashon di Enseñansa	FIDE	2014	1,5	2,4	2,3	0,0	164903.4683	1,7	0,3	PWC	23-sep-2015
Fundashon pa Planifikashon di Idioma	FPI	2010	1,0	1,7	1,7	0,1	164903.4683	1,1	-0,3	E&Y	08-jul-2011
Fundashon Sentro pa Guia Edukashonal	FSGE	2014	0,1	1,1	1,1	-2,8	164902.4683	2,7	0,5	ACC	20-aug-2015
Stichting Onderhoud Schoolgebouwen	SOS	2018	0,2	1,1	1,1	0,0	164901.4683	2,0	0,0	GTC	09-apr-2019
Stichting Studiefinanciering Curaçao	SSC	2014	247,2	57,2	12,9	1,0	164901.4683	19,0	-38,2	ACC	18-dec-2015
16.3 Vorming											
Fundashon Biblioteka Nashonal Kòrsou	FBNK	2016	0,7	2,8	1,5	0,0	165200.4683	3,9	-0,4	VAAS RA's	28-apr-2017
16.4 Sport											
Fundashon Fasilidatnan Deportivo Kòrsou	FFDK	2013	1,8	1,3	0,4	0,2	165300.4683	1,4	0,1	ACC	30-sep-2014
Fundashon Sedreko	FSED	2009	-0,8	0,5	0,3	0,0	165300.4683	7,6	-0,4	n/a	n/a
16.6 Oudheidkunde, Musea											
Fundashon Kas di Kultura Kòrsou	FKKK	2009	0,0	1,0	0,8	3,9	165101.4683	0,3	-0,4	PWC	n/a
Stichting Monumentenzorg Curaçao	SMC	2014	63,5	10,3	3,3	0,0	165500.4683	0,2	-0,1	BT DPV	27-mei-2015

Stichtingen / Gesubsidieerde Instellingen	Jaarrekening ea.		Intrins. Waarde	Ratio's		Fin. Verh.	Subfunctie Categorie	Ovh. Subs.	Resultaat V N -	Accountants Kantoor	Accountants verklaring
	Naam	Jaar		DR	CR						
Geselecteerde gegevens in ANG mln.											
n/a = not available											06-aug-2019
17. Sociale Ontwikkeling, Arbeid, Welzijn											
17.1 Sociale Werkplaatsen											
Fundashon Tayer Soshal [Landhuis Groot Santa Martha]	FTS	2012	4,6	5,2	2,0	2,1	176301.4683	4,0	0,0	ACC	12-jul-2013
17.2 Jeugdzorg											
Fundashon Guia, Eduka i Forma	FGF	2016	2,1	2,8	1,5	0,0	176301.4683	-0,3	-0,8	unaudited	n/a
Stichting Kinderoord Brakkeput	SKB	2010	0,1	1,1	1,1	3,7	176301.4683	1,5	0,0	n/a	n/a
Stichting Maatschappelijke Zorg & Herstel	SMZH	2010	0,4	5,0	5,0	0,0	176301.4683	1,1	0,0	VAAS	08-jun-2012
17.3 Bejaardenzorg											
Stichting Birgen di Rosario Kuido pa grandi na Kas	SBdR	2017	-10,2	0,1	0,1	-3,5	176500.4405	8,7	-1,8	Deloitte	01-feb-2019
17.4 Familie, Jeugd, Sociale Ontwikkeling											
Fundashon Sentro di Dama	FCD	2010	0,3	2,5	200	0,0	176801.4683	0,4	0,0	TAM	19-apr-2012
Raad voor Ouderenbeleid / Konseho pa Grandinan	RVO	2013	0,0	1,1	8,5	0,0	176801.4683	0,2	0,0	n/a	n/a
18. Gezondheid, Milieu, Natuur											
18.1 Geneeskundige zaken, Gezondheidszaken											
Stichting Psych.Ziekenhuis Dr. David Ricardo Capriles	SPZC	2015	-7,5	0,8	0,2	-13,0	187300.4683	0,0	-6,6	PWC	06-okt-2016
Stichting Wit Gele Kruis Thuiszorg Princes Margriet	SWGK	2010	2,0	1,6	0,8	0,5	187101.4683	4,1	0,1	PWC	21-okt-2011
18.2 Natuur, Milieu											
Fundashon Parke Tropikal	FPT	2010	0,0	2,0	0,8	0,0	187602.4683	0,3	0,0	n/a	n/a
18.3 Volksgezondheid Overig											
Fundashon pa Maneho di Adikshon	FMA	2014	0,3	2,0	2,0	0,0	187800.4683	3,3	0,0	BDO	27-mei-2015
Fundashon Perspektiva i Sosten Integral / Skuchami	FPSI	2010	-2,8	0,4	0,1	0,0	187800.4683	4,0	-0,5	DPV	07-okt-2011
Stichting Bureau Ziektekosten Voorzieningen	BZV	2010	6,3	2,6	2,4	-1,0	187800.4683	0,0	1,2	Jourdain BV	20-okt-2011
SBZV Eilandsambtenaren	BZV-EA	2010	0,0	1,0	1,0	18,6	187800.4683	2,8	0,0	Quality AAA	30-nov-2011
SBZV Pour Pauvres	BZV-PP	2010	0,0	1,0	1,0	33,4	187800.4683	11,5	0,0	Quality AAA	30-nov-2011
SBZV Stichting Garantie Toegankelijkheid Zorg	SGTZ	2010					187800.4683				
Stichting Opvangtehuis Brasami	BRASAMI	2009	-0,2	0,8	0,7	0,7	187800.4683	3,4	0,2	BAA	15-jun-2010
Stichting Sint Elisabeth Hospitaal	SEHOS	2011	-134,7	0,3	0,3	33,7	187800.4683	0,0	1,8	E&Y	16-nov-2012
19. Financiën											
Fundashon Fondo pa Deporte i Responsibilidat Sosial	FDRS	2013	0,0	1,1	1,3	-0,1	190100.4684	0,7	-0,0	E&Y	03-mrt-2015
Stichting Belasting Accountants Bureau	SBAB	2018	0,3	1,0	0,2	5,9	199104.4611	14,6	-2,3	BTC	31-mei-2019
Stichting Bureau Toezicht en Normering Overheidsentiteiten	SBTNO	2018	2,4	22,7	250	0,0	199802.4683	0,9	0,3	BTC	15-apr-2019
Stichting Implementatie Privatisering (in Liquidatie)	STIP	2011	0,0	1,0	1,0	0,0	199802.4683	0,7	0,0	SOAB	29-nov-2011
Stichting Overheidsaccountantsbureau	SOAB	2017	7,0	2,5	4,4	2,5	101101.4681	0,0	-0,3	BDO	03-mei-2018





Kapitaaldienst Investeringen

Legenda

Kpl	kostenplaats
EcoCat	economische categorie
SNA	code volgens System of National Accounts
Fin	financiering met opgenomen c.q. op te nemen (obligatie)lening
KDU	kapitaaldienst uitgaven
BOxx	oorspronkelijke begroting in het jaar xx per rapportagedatum
BWxx	andere wijzigingen begroting in het jaar xx per rapportagedatum
BAxx	actuele begroting (BA) in het jaar xx per rapportagedatum BO+BW's
AAxx	gerealiseerde kapitaaluitgaven (AA) in het jaar xx per rapportagedatum
PAxx	de stand van de aangegane verplichtingen (PA) in het jaar xx per rapportagedatum
Rest	restantkrediet BA - (AA+PA)

Kpl	EcoCat	SNA	Fin 2018	Investeringsstaat KDU omschrijving	BO	BW19	BA19	AA19	PA19	AA+PA	Rest
xxxxxx	xxxx	AN 1121-1179-1131	0	Andere kapitaaluitgaven	0,6		0,6	0		0	0,6
10.	xxxx	xx xxxx	0	Staatsorganen	0,6	0	0,6	0	0	0	0,6
110304	4913	AN 1121	0	Renovatie/vernieuwing Curaçaohuis	0,3		0,3	0			0,3
110305	4913	AN 1121	0	Groot onderhoud verbouwing Fort Amsterdam	1,3		1,3	0	1,3	1,3	0
xxxxxx	xxxx	AN 1179 AN 1131	0	Andere kapitaaluitgaven	2,7		2,7	0		0	2,7
11.	xxxx	xx xxxx	0	Algemene Zaken	4,3	0	4,3	0	1,3	1,3	3,0
120402	4913	AN 1121	0	Verbouwing DEPOS-gebouw	0,6	-0,5	0,1	0		0	0,1
120600	4932	AN 1179	0	Vorbereiding Census 2020 en reguliere onderzoeken	3,2		3,2	0,2	3,0	3,2	0
xxxxxx	xxxx	xx xxxx	0	Andere kapitaaluitgaven	0,2	0,5	0,7	0		0	0,7
12.	xxxx	xx xxxx	0	Bestuur, Planning en Dienstverlening	4,0	0	4,0	0,2	3,0	3,2	0,8
131004	4913	AN 1121	0	Nieuwbouw / levensduur verlengende renovatie van Politiegebouwen	2,0		2,0	0	1,9	1,9	0,1
131004	4924	AN 1133	1,0	Fase 2 Project Inspur camera KPC	3,5	-1,1	2,4	0,6	1,3	1,9	0,5
131201	4913	AN 1121	0	Nieuwbouw / levensduur verlengende renovatie van Politiegebouwen	1,0		1,0	0	1,0	1,0	0
131203	4913	AN 1121	0	Nieuwbouw / levensduur verlengende renovatie van Politiegebouwen	0		0	0	0	0	0
131203	4923	AN 1131	0	Aanschaf van politieauto's	0		0	0	0	0	0
131203	4924	AN 1139	0	Kogelvrije vesten, vuurwapens en accessoires, camera's	0		0	0	0	0	0
131300	4913	AN 1121	0	Nieuwbouw / levensduur verlengende renovatie Brandweergebouwen	0,3		0,3	0	0	0	0,3
131300	4923	AN 1133	0	Nieuwe Tankautospuiten	1,8		1,8	0	1,8	1,8	0
131600	4913	AN 1121	0	Nieuwbouw / levensduur verlengende renovatie gebouwen Gevangenis	0,5		0,5	0	0,2	0,2	0,3
131600	4922	AN 1179	0	Kantoorapparatuur en Plan van Aanpak SDKK	0		0	0	0	0	0
131700	4913	AN 1121	1,5	Nieuwbouw Justitiële Jeugd Inrichting Curaçao	1,1		1,1	0	1,1	1,1	0
xxxxxx	xxxx	xx xxxx	0	Andere kapitaaluitgaven	2,4	1,1	3,5	0,1	1,8	1,9	1,6
13.	xxxx	xx xxxx	2,5	Justitie	12,6	0	12,6	0,7	9,1	9,8	2,8
142102	4914	AN 1122	35,0	Infrastructuur (wegennet, bewegwijzering, openbare verlichting etc.)	21,6	-1,8	19,8	0	5,0	5,0	14,8
142400	4922	AN 1133	0	Aanschaf Kantoor apparatuur	0		0	0	0	0	0
142600	4914	AN 1122	0	Werkzaamheden en materialen voor rioleringen binnenstad	1,5		1,5	0	1,3	1,3	0,2
142602	4914	AN 1122	0	Werkzaamheden en materialen voor waterafvoer binnenstad	1,4		1,4	0	0	0	1,4
142702	4941	AN 1123	3,5	Verkaveling van terreinen en bouwrijpmaken van gronden	3,5	1,8	5,3	-0,2	5,3	5,1	0,2
xxxxxx	xxxx	xx xxxx	0	Andere kapitaaluitgaven	2,0		2,0	0,1	0,3	0,4	1,6
14.	xxxx	xx xxxx	38,5	Verkeer, Vervoer en Ruimtelijke Planning	30,0	0	30,0	-0,1	11,9	11,8	18,2
153800	4914	AN 1121	0	Renovatie Marshe Nobo	1,0		1,0	0	0	0	1,0
153800	4932	AN 1123	0	Uitvoeren Toeristisch Masterplan	10,0		10,0	0	0	0	10,0
153800	4932	AN 1179	0	Masterplan ontwikkeling Zakito	5,0		5,0	0	1,8	1,8	3,2
xxxxxx	xxxx	AN 1179	0	Andere kapitaaluitgaven	0,2		0,2	0	0	0	0,2
15.	xxxx	xx xxxx	0	Economische Ontwikkeling	16,2	0	16,2	0	1,8	1,8	14,4
164901	4913	AN 1121	4,5	Nieuwbouw en renovatie schoolgebouwen	4,5	0	4,5	0	2,8	2,8	1,7
164901	4914	AN 1122	5,1	Zonnepanelen installatie @ scholen	5,5	0	5,5	0,7	4,6	5,3	0,2
164901	4922	AN 1133	0	Project digitalisering onderwijs	3,0	0	3,0	0	0	0	3,0
164901	4932	AN 0117	0	Materialen t.b.v. Scholen (o.a. boeken, computers, IT infrastructuur)	8,0	-0,4	7,6	0	5,5	5,5	2,1
165300	4913	AN 1122	4,0	Financiering van nieuwbouw en renovatie sport faciliteiten	4,0	0	4,0	0	0	0	4,0
165400	4913	AN 1121	2,5	Bouw nationale theater	2,5	0	2,5	0	2,5	2,5	0
xxxxxx	xxxx	xx xxxx	0	Andere kapitaaluitgaven	1,8	0,4	2,2	0,1	1,2	1,3	0,9
16.	xxxx	xx xxxx	16,1	Onderwijs, Wetenschap, Cultuur en Sport	29,3	0	29,3	0,8	16,6	17,4	11,9
176500	4913-14	AN 1121	0	Afronding renovatie bejaardenoorden	1,4		1,4			0	1,4
176803	4912	AN 1121	0	Renovatie van woningen (financiering vrl levensduur)	5,0		5,0			0	5,0
176803	4913	AN 1122	6,9	Renovatie van Kas di Bario (financiering vrl levensduur)	2,0		2,0		0,1	0,1	1,9
xxxxxx	xxxx	xx xxxx	0	Andere kapitaaluitgaven	0,5		0,5		0,1	0,1	0,4
17.	xxxx	xx xxxx	6,9	Sociale Ontwikkeling, Arbeid en Welzijn	8,9	0	8,9	0	0,2	0,2	8,7
187003	4913+22	AN 1121	3,6	Nieuwbouw Ministerie GMN	3,6		3,6	0	0	0	3,6
187101	4913	AN 1121	0	Afronding renovatie gebouw Zakito	0,3		0,3	0	0	0	0,3
187502	4914	AN 1123	0	Vissershaven ea.	2,8		2,8	0,4	0,7	1,1	1,7
187601	4914	AN 1122	0	Verbetering strandeninfrastructuur in het algemeen	1,1		1,1	0	0,1	0,1	1,0
187601	4923	AN1133	0	Aanschaf auto's t.b.v. milieupolitie	0		0	0	0	0	0
187800	4914	AN 1121	2,5	Nieuwbouw aanleunwoningen geestelijk gehandicaptenzorg (Totolika)	2,5		2,5	0	0	0	2,5
187801	4913	AF 0004	0	Hospital Nobo Otrobanda	0	12,0	12,0	24,9	0	24,9	-12,9
xxxxxx	xxxx	xx xxxx	0	Andere kapitaaluitgaven	1,5		1,5	0,1	0,6	0,7	0,8
18.	xxxx	xx xxxx	2,5	Gezondheid, Milieu en Natuur	11,8	12,0	23,8	25,4	1,4	26,8	-3,0
199000	4922	AN 1179	8,5	Kabinet MinFin herstructurering Belastingstelsel aanschaf software	8,5		8,5	2,0	6,2	8,2	0,3

Kpl	EcoCat	SNA	Fin 2018	Investeringsstaat KDU omschrijving	BO	BW19	BA19	AA19	PA19	AA+PA	Rest
199006	4913	AN 1121	0	Sector FBB groot onderhoud aan Pietermaai 17	0,5		0,5	0	0	0	0,5
199100	4913	AN 1122	2,9	Levensduur verlengende renovatie aan de Douane gebouwen	2,9		2,9	0	0,2	0,2	2,7
199100	4921-22	AN 1179	0	Kantoorinrichting en upgrading soft- en hardware Douane	0		0	0	0	0	0
199106	4922	AN 1179	2,1	Herstructurering Belastingstelsel aanschaf software	0		0	0	0	0	0
199106	4913			Renovatie gebouw Belastingdienst	1,0		1,0	0	0	0	1,0
199107	4924			Aanschaf kentekenplatenen drukmachine kentekenplaten	2,2	-0,4	1,8			0	1,8
199501	4913-22	xx xxxx	0	Stelpost onvoorziene kapitaaluitgaven	5,0	-2,8	2,2	0	0	0	2,2
199802	4922	AN 1179	0	Automatisering Fundashon Wega di Number Korsou	1,4		1,4	0	0	0	1,4
xxxxxx	xxxx	xx xxxx	0	Andere kapitaaluitgaven	2,7	8,3	11,0	5,3	0,4	5,7	5,3
19.	xxxx	xx xxxx	13,5	Financiën	24,2	5,1	29,3	7,3	6,8	14,1	15,2
Totaal	R5883001		81,8	Investerings op de Kapitaaldienst (ANG mln.)	141,9	17,1	159,0	34,3	52,1	86,4	72,6
xxxxxx	4911	xx xxxx	54,6	Investerings in Gebouwen & Bouwstructuren				26,1	22,7	48,8	
xxxxxx	4920	xx xxxx	11,0	Idem in Machines & Equipment [incl. Transportmiddelen]				3,6	13,4	17,0	
xxxxxx	4930	xx xxxx	0	Investerings in Immateriële Vaste Activa				4,8	10,9	15,7	
xxxxxx	4940	xx xxxx	3,5	Investerings in Nonproductieve Activa				-0,2	5,3	5,1	
Totaal	19FMR01		69,1	Totaal cfm. Financiële Management Rapportage KDU (ANG mln.)				34,3	52,3	86,6	