



FMR maart 2015

Financiële Management Rapportage

CURAÇAO

inclusief

Uitvoeringsrapportage

over het 4^e kwartaal 2014 en het 1^e kwartaal 2015



Ministerie van Financiën



INHOUDSOPGAVE

§1. De Financiële Management Rapportage	1
§2. CURAÇAO in een Oogopslag	2
§3. SAMENVATTING van de UITKOMSTEN	3
§4. UITKOMSTEN van de GEWONE DIENST	4
§5. UITKOMSTEN van de KAPITAALDIENST	7
§6. UITKOMSTEN van de FINANCIERING	9
§7. ONTWIKKELING van de BALANSPOSITIE	9
§7.1 Toelichting en Balansspecificatie van de ACTIVA	10
§7.2 Toelichting en Balansspecificatie van de PASSIVA	17
§8. Collectieve Sector en Overig	21
§9.1 Uitvoeringsrapportage 4 ^e kwartaal 2014 ~ 1 ^e kwartaal 2015 ~ Beleidsparagraaf	22
§9.2 Idem ~ Voortgang Maatregelen en Verbeteringen ter zake het Financieel Beheer	34

Curaçao in Grafieken: Sociale en Financiële Structuur



BIJLAGEN

- 1 - Prognose actueel en vorig dienstjaar (laatste updates).
- 2 - Overheid Statistieken & Grafieken; Baten en Lasten Gewone Dienst; Ontwikkeling Personeelsformatie; Ontwikkeling Activa en Passiva.
- 3 - Liquide Middelen Overheid; Vrij beschikbare Cash en Banktegoeden.
- 4 - Jaarrekeningen van Derden; Overzicht van de door het Ministerie ontvangen Jaarrekeningen.
- 5 - Deelnemingen; Historische kostprijs, Intrinsieke waarden en Health Indicators.
- 6 - Instellingen voortvloeiende uit Wetgeving (IVUW); Intrinsieke waarden en Financiële verhoudingen Overheid.
- 7 - Geselecteerde Stichtingen; Individuele gegevens (gesubsidieerde) Instellingen uit de Jaarrekeningen.



§1. De Financiële Management Rapportage

De Financiële Managementrapportage (FMR) heeft als hoofddoelstelling inzicht te verschaffen in de actuele ontwikkelingen van de baten/inkomsten en de lasten/uitgaven ten opzichte van de prognose evenals in die van de (voorlopige) balanspositie van het Land Curaçao in het beschouwde dienstjaar (2015) evenals de verdere financiële afwikkeling van het voorafgaande dienstjaar (2014). In deze rapportage zijn naast de gerealiseerde uitkomsten (gewone dienst, kapitaaldienst en kortlopende financiering), de baten/inkomsten en de lasten/uitgaven volgens de (eerste) prognose (BA2015v1) voor het lopende dienstjaar alsook voor het voorafgaande dienstjaar (BA2014v5) opgenomen. Deze prognoses zijn opgenomen en worden nader toegelicht in bijlage 1 van deze rapportage.

Richtlijnen, Methodiek en Frequentie

De richtlijnen en methodiek voor het opstellen van deze FMR zijn in principe identiek aan de definities, waarderingsgrondslagen en de resultaatbepaling zoals die gelden voor de Jaarrekening van het Land Curaçao vide de relevante bepalingen van de Landsverordening Comptabiliteit 2010. In deze FMR is het stelsel van baten en lasten als verantwoordingsstelsel toegepast (uitgezonderd de belastingontvangsten welke conform de vigerende wetgeving op kasbasis worden verantwoord). Alle bedragen zijn afgerond in NAF miljoen op honderdduizenden nauwkeurig, tenzij anders wordt vermeld.

De 'maandelijkse' FMR is ingericht naar Economische Classificatie en is op dat niveau een 'overall' (financieel) monitoringinstrument primair bedoeld voor de Minister van Financiën. Na instemming van de Minister wordt deze rapportage (deels digitaal) ter kennisneming aangeboden aan de Gouverneur van Curaçao, de Staten van Curaçao, de Minister-president en de andere leden van de Raad van Ministers, de Raad van Advies (RvA), de Algemene Rekenkamer Curaçao (ARC), de Stichting Overheidsaccountantsbureau (SOAB), de Centrale Bank van Curaçao en Sint Maarten (CBCS), het College Financieel Toezicht (CFT) en andere belanghebbenden zoals de Stichting Belastingaccountantsbureau (SBAB) en de Sociale Verzekeringsbank (SVB). Het Ministerie van Financiën is de eindverantwoordelijke voor de periodieke productie van de actuele financiële uitkomsten, dit onder het uitdrukkelijke voorbehoud dat de daartoe van derden benodigde brongegevens tijdig voor het Ministerie beschikbaar komen.

Uitvoeringsrapportage

In de laatste maand van ieder kwartaal (uitgezonderd de maand december) wordt de FMR uitgebreid met de zgn. Uitvoeringsrapportage, bestaande uit een beleidsparagraaf en een paragraaf betreffende (de gerealiseerde verbeteringen van) het Financieel Beheer. De FMR inclusief Uitvoeringsrapportage wordt integraal gepubliceerd op de website www.gobiernu.cw van de Overheid.

Stand van zaken Financiële Verantwoordingen

De Landsverordening tot vaststelling van de Jaarrekening 2010 is per 2 april 2015 vastgesteld door de Staten. De procedures tot vaststelling van de Jaarrekeningen 2011 en 2012 zijn vide artikel 51 van de Landsverordening Comptabiliteit 2010 al in werking gesteld. De Jaarrekening 2013 en het Jaarverslag 2013 zijn "tijdig" opgemaakt en aangeboden aan de Minister van Financiën (d.d. 22 augustus 2014). Na accordering door de Raad van Ministers zijn deze doorgeleid naar de SOAB en ARC (d.d. 27 augustus 2014) voor onderzoek en controle. Het controlerapport van de SOAB is - met ruim twee maanden overschrijding van de wettelijke termijn - op 18 december 2014 uitgebracht aan de Minister. Het rapport van bevindingen van de ARC is 'pending' (de uiterlijke wettelijke termijn is 1½ maand ná SOAB = 1 februari 2015).

§2. CURAÇAO in een Oogopslag

Sociale structuur	2015	2014	2013	2012	2011
Aantal inwoners per 1 januari	n/a	154.843	152.798	151.378	150.284
- van 0 - 14 jaar	n/a	29.447	29.341	29.352	29.484
- van 15 - 59 jaar	n/a	92.525	91.661	91.382	91.145
- van 60 jaar en ouder	n/a	32.871	31.796	30.644	29.655
<i>waarvan</i>					
- Mannen	n/a	70.823	69.860	69.120	68.700
- Vrouwen	n/a	84.020	82.938	82.258	81.584
Bron: CBS Curaçao		0	0	0	0
Bevolkingsgroei (absoluut)	n/a	3.465	1.420	1.094	8.104
Bevolkingsdichtheid per km ² [oppervlakte = 444 km ²]	n/a	349	344	341	338



Financiële structuur	2015	2014	2013	2012	2011
Economie	mrt				
Bruto Binnenlands Product (BBP) in ANG mln.	n/a	n/a	5.635	5.605	5.439
Bruto Binnenlands Product per capita in ANG	n/a	n/a	36.898	37.025	36.193
Nominale groei Bruto Binnenlands Product in %	n/a	n/a	0,5	3,0	3,0
Consumenten Prijs Indexcijfer in % (inflatie # 12 maanden)	1,3	1,5	1,3	3,2	2,3
Reële Economische groei in %	n/a	n/a	-0,8	-0,1	0,6
Consumenten Prijs Index (jaar # 12 maands gemiddelde)	124,2	124,2	122,3	120,7	117,0
Participatiegraad in het economisch verkeer in %	n/a	n/a	48,4	n/a	46,5
Werkeloosheid in % (totaal)	n/a	n/a	13,0	n/a	9,8
Jeugdwerkeloosheid in %	n/a	n/a	37,2	n/a	24,7
Bron: CBS Curaçao					
Overheid	vlp	vlp			
Resultaat Boekjaar (saldo van de Gewone Dienst in ANG mln.)	V 132,9	V 34,8	V 120,9	N 73,1	N 166,3
Resultaat in % van het BBP	n/a	n/a	V 2,2%	N 1,3%	N 3,1%
Belastingen van het Land Curaçao in ANG mln.	464,3	1.392,0	1.423,4	1.475,9	1.423,0
Belastingen in % van het BBP	n/a	n/a	25,3%	26,3%	26,2%
Eigen vermogen van het Land Curaçao in ANG mln.	594,2	461,3	418,6	292,8	515,4
Eigen Vermogen in % van het BBP	n/a	n/a	7,4%	5,2%	9,5%
Langlopende schulden t.l.v. het Land Curaçao in ANG mln.	2.222,5	1.977,0	1.730,0	1.667,4	1.667,4
Solvabiliteitsverhouding (gewenst = 1,5 tot 2)	1,4	1,4	1,5	1,4	1,6
Bruto Schuldquote in % van het BBP	n/a	n/a	30,7%	29,8%	30,7%
S&P Country Transfer & Convertibility Assessment	A-	A-	A-	A-	A-
Longterm Local & Foreign Currency Rating	A-	A-	A-	A-	A-
Outlook Currency Rating	Stable	Stable	Stable	Negative	Stable
Shortterm Local & Foreign Currency Rating	A-2	A-2	A-2	A-2	A-2

Bron: Ministerie van Financiën Curaçao (N=Nadelig; V=Voordelig) en Standard and Poor's

§3. SAMENVATTING van de UITKOMSTEN

Dienstjaar 2015

Recapitulatiestaat Diensten en Financiering overige	Real JAN	Real FEB	Real MRT	Prog MRT	Real t/m	Prog t/m	Real-Prog	Aang.Vpl	Prognose	Real vlp
Omschrijving (bedragen in ANG mln.)	AA 2015	AA 2015	AA 2015	2015	AA 2015	2015	Δ 2015	PA 2015	BA2015v1	AA 2014
GD Saldo van de Gewone Dienst (vóór bestemming)	-55,9	-61,0	-16,0	-42,9	-132,9	-159,7	26,8	64,2	-60,4	-40,7
KD Saldo van de Kapitaaldienst	-245,2	-3,1	-1,2	-1,0	-249,5	-249,3	-0,2	14,3	47,1	-81,0
FN Saldo Financiering overige [REAL]	-3,2	21,5	46,6	0,0	64,9	0,0	0,0	0,0	0,0	72,8
MUTATIE van de beschikbare Liquide Middelen [REAL]	-304,3	-42,6	29,4	-43,9	-317,5	-409,0	26,6	78,5	-13,3	-48,9
Beschikbare Liquide Middelen a/h <i>begin</i> van de Periode	244,9	549,2	591,8		244,9					196,0
MUTATIE van het Saldo Liquide Middelen in de Periode	304,3	42,6	-29,4		317,5					48,9
STAND Liquide Middelen a/h <i>einde</i> van de Periode [REAL]	549,2	591,8	562,4		562,4					244,9
1400 Kas- en Banktegoeden	534,5	572,7	537,4		543,3					236,5
1600 Kruisposten	14,7	19,1	25,0		19,1					8,4
Totaal Stand van de Liquide Middelen [REAL]	549,2	591,8	562,4		562,4					244,9

Dienstjaar 2014

Recapitulatiestaat Diensten en Financiering overige	15FMR01	15FMR02	15FMR03	Real t/m	Prog t/m	Real-Prog	Aang.Vpl	Prognose	Rekening	Rekening
Omschrijving (bedragen in ANG mln.)	AA 2014	AA 2014	AA 2014	AA 2014	2014v5	Δ 2014	PA 2014	BA2014v5	AA 2013	AA 2012
GD Saldo van de Gewone Dienst (vóór bestemming)	-30,3	13,1	6,0	-34,7	512,9	-547,6	1,9	0,0	-120,9	73,1
KD Saldo van de Kapitaaldienst	49,7	2,2	-12,1	-93,1	-138,0	44,9	29,4	-138,0	75,5	-35,1
FN Saldo Financiering overige [REAL]	-19,0	-15,3	7,4	80,2	0,0	0,0	0,0	0,0	36,2	96,0
MUTATIE van de beschikbare Liquide Middelen [REAL]	0,4	0,0	1,3	-47,6	374,9	-502,7	31,3	-138,0	-9,2	134,0
Beschikbare Liquide Middelen a/h <i>begin</i> van de Periode	245,3	244,9	246,2	197,3					186,8	320,8
MUTATIE van het Saldo Liquide Middelen in de Periode	-0,4	0,0	-1,3	47,6					9,2	-134,0
STAND Liquide Middelen a/h <i>einde</i> van de Periode [REAL]	244,9	244,9	244,9	244,9					196,0	186,8
1400 Kas- en Banktegoeden	236,5	236,5	236,5	236,5					185,9	148,0
1600 Kruisposten	8,4	8,4	8,4	8,4					10,1	38,8
Totaal Stand van de Liquide Middelen [REAL]	244,9	244,9	244,9	244,9					196,0	186,8

LEGENDA

Real = REALISATIE over de betreffende verslagperiode (AA=Actual Amounts).

Prog = PROGNOSE over de betreffende verslagperiode (de verwachte uitkomst).

Real t/m = REALISATIE tot en met de verslagperiode (AA=Actual Amounts, cumulatief).

Prog t/m = PROGNOSE tot en met de verslagperiode (de verwachte uitkomst, cumulatief).

Real-Prog = VERSCHIL tussen de Realisatie en de Prognose (cumulatief).

Aang.Vpl = Geadmisteerde, al AANGEGANE VERPLICHTINGEN, stand einde verslagperiode (PA= Purchased Amounts).

Prognose = PROGNOSE de laatste actuele prognose van het betreffende dienstjaar (het jaartotaal).

Rekening = REALISATIE conform de (voorlopige) Jaarrekening van de voorafgaande dienstjaren (AA=Actual Amounts, jaartotaal).

Bedrag postief (+) = Lasten :: Kapitaaluitgaven :: Vastgelegde Middelen (Vaste Activa) :: Voorraden :: Vorderingen :: Liquide Middelen. N = Nadelig.

Bedrag negatief (-) = Baten :: Kapitaalinkomsten :: Eigen en Vreemd Vermogen :: Kortlopende Schulden :: Overlopende Passiva. V = Voordelig.

§4. UITKOMSTEN van de GEWONE DIENST

Het dienstjaar 2015

De eerste prognose voor het dienstjaar 2015 (BA2015v1) is opgenomen met ingang van de FMR over de maanden januari / februari 2015. Voor een uitgebreide uiteenzetting daarvan wordt verwezen naar [bijlage 1](#). Het betreft de oorspronkelijke begroting inclusief de gewijzigde inzichten o.b.v. de realisaties tot en met het 1^e kwartaal 2015. De bijstellingen van deze laatste prognose zijn in de verslagmaand tot uitdrukking gebracht. De Gewone Dienst volgens deze prognose sluit op jaarbasis voorlopig met een voordelig saldo van **NAf 60,4 mln.** De jaarprognose is vervolgens omgezet in maandprognoses volgens de 'spread' op grond van bestaande seizoen patronen (voornamelijk de belastingen) en ervaringscijfers (overige posten).



De **Gewone Dienst** over en t/m de verslagperiode voor wat betreft de realisatie versus de prognose, kan als volgt naar 'economische categorie' worden samengevat:

Resultaat Gewone Dienst	Real JAN	Real FEB	Real MRT	Prog MRT	Real t/m	Prog t/m	Real-Prog	Aang.Vpl	Prognose	Real vlp
Omschrijving (bedragen in ANG mln.)	AA 2015	AA 2015	AA 2015	2015	AA 2015	2015	Δ 2015	PA 2015	BA2015v1	AA 2014
4200 Beloning van Personeel	34,0	37,5	37,0	35,6	108,5	107,1	1,4	0,0	443,2	439,0
4400 Verbruik van Goederen & Diensten	3,4	9,1	10,0	10,1	22,5	22,6	-0,1	36,0	209,8	199,4
4500 Afschrijving Vaste Activa + 4550 Interest	4,1	8,0	8,4	4,7	20,5	16,8	3,7	0,0	126,9	109,3
4600 Subsidies + 4650 Overdrachten	41,0	25,6	33,1	28,4	99,7	95,0	4,7	27,0	421,1	389,7
4700 Sociale Zekerheid	36,3	36,3	58,3	58,3	130,9	130,8	0,1	1,2	477,2	422,6
4750 Andere Lasten	0,0	0,0	0,0	0,0	0,0	0,0	0,0	0,0	13,1	0,0
Gewone Dienst Lasten	118,8	116,5	146,8	137,1	382,1	372,3	9,8	64,2	1.691,3	1.560,0
5100 Belastingen	-144,0	-169,1	-151,2	-167,1	-464,3	-480,1	15,8	0,0	-1.537,1	-1.393,5
5200 Sociale Voorzieningen (per saldo onder uitgaven)	0,0	0,0	0,0	0,0	0,0	0,0	0,0	0,0	0,0	0,0
5300 Schenkingen & Subsidiebat	-1,2	-1,6	-1,2	-1,5	-4,0	-4,3	0,3	0,0	-18,5	-15,9
5400 Andere Baten	-29,5	-6,8	-10,4	-11,4	-46,7	-47,6	0,9	0,0	-196,1	-191,3
Gewone Dienst Baten	-174,7	-177,5	-162,8	-180,0	-515,0	-532,0	17,0	0,0	-1.751,7	-1.600,7
Resultaat Gewone Dienst vóór bestemming	-55,9	-61,0	-16,0	-42,9	-132,9	-159,7	26,8	64,2	-60,4	-40,7

De Gewone Dienst t/m de verslagperiode sluit met een voordelig saldo van V132,9 mln. (prognose V159,7 mln.). De aangegane verplichtingen welke nog moeten materialiseren in lasten voor het dienstjaar 2015, belopen aan het einde van de verslagperiode N64,2 mln. (kolom PA 2015). Verwezen wordt naar [bijlage 2](#) waarin de maandrealisaties van de individuele lasten en baten voor 2015 zijn opgenomen in vergelijking met de maandrealisaties over 2011-2014. Als bijzonderheden (incidentele baten en lasten) tot en met de verslagperiode kunnen worden vermeld:

Afschrijving Vaste Activa + Interest 2015

Door nadelige koersontwikkelingen van de Euro ten opzichte van de US\$ (en de daaraan vastgekoppelde NAf) zijn t/m de verslagperiode nadelige koersverschillen ad 8,5 mln. als lasten gerealiseerd op in het bijzonder de door de Overheid bij de CBCS aangehouden Euro-rekeningen (BRK en Deposito).

Belastingen 2015

In februari is een bedrag van NAf 57,0 mln. (circa € 28,0 mln.) gerealiseerd ingevolge de BRK overmakingsregeling over de belastingjaren 2011 en 2012. Aanvankelijk was hiermee in het dienstjaar 2014 rekening gehouden. Deze ontvangst komt echter ten gunste van het dienstjaar 2015 omdat belastingontvangsten immers op kasbasis worden verantwoord. Curaçao kan overigens vrij beschikken over deze gelden omdat de Hoge Raad bij arrest van 6 februari 2015 heeft bevestigd dat de inhouding van dividendbelasting door

Nederland rechtmatig heeft plaatsgevonden.

Andere Baten 2015

Op de in januari opgenomen nieuwe 1,6% obligatielening L-08 is een bedrag van 21,6 mln. wegens agio als (extra) bate gerealiseerd.

Het voorafgaande dienstjaar 2014

De vijfde prognose voor het dienstjaar 2014 (BA2014v5) is opgenomen met ingang van de FMR over december 2014 (zie voor een uiteenzetting daarvan bijlage 1). Het betreft de oorspronkelijke begroting inclusief de gewijzigde inzichten o.b.v. de realisaties tot en met het 4^e kwartaal 2014. De bijstellingen van deze laatste prognose zijn in deze rapportage in de verslagmaand tot uitdrukking gebracht. De Gewone Dienst ná wijziging sluit op nul nadat een bedrag van **Naf 37,4 mln.** onder Andere Lasten wordt toegevoegd aan de Algemene



Reserve voor de deelcompensatie van de gerealiseerde tekorten van de Gewone Dienst over de jaren 2010-2012. Deze prognose wordt nog aangepast aan de hand van de laatste ontwikkelingen. De stand van het nog te dekken saldo tekort bedraagt per einde verslagperiode **nihil** (er is sprake van overdekking) zoals onderstaand is berekend:

2020	Curaçao dekking tekorten Gewone Dienst 2010-2012	2012	2013	2014
2050	MvF sub-totaal dekking via de Algemene reserve	85,0	-35,9	-70,6
xxxx	CFT voormalig EGC nadelig saldo GD 1-1-10 t/m 9-10-10	56,1	56,1	56,1
xxxx	CFT verschil koersverlies BRK ontvangsten (saldo)	9,1	9,1	9,1
	Nog te dekken saldo tekorten Gewone Dienst 2010-2012 per 2014 overdekking	150,2	29,3	-5,4

De **Gewone Dienst** over en t/m de verslagperiode voor wat betreft de nagekomen realisaties over januari, februari en maart, kan als volgt naar 'economische categorie' worden samengevat:

Resultaat Gewone Dienst	15FMR01	15FMR02	15FMR03	Real t/m	Prog t/m	Real-Prog	Aang.Vpl	Prognose	Rekening	Rekening
Omschrijving (bedragen in ANG mln.)	AA 2014	AA 2014	AA 2014	AA 2014	2014v5	Δ 2014	PA 2014	BA2014v5	AA 2013	AA 2012
4200 Beloning van Personeel	7,0	-0,4	0,1	439,1	432,5	6,6	0,0	432,5	454,2	462,1
4400 Verbruik van Goederen & Diensten	7,3	14,6	6,2	205,6	194,3	11,3	1,7	194,3	203,9	214,6
4500 Afschrijving Vaste Activa + 4550 Interest	0,0	0,0	0,1	109,4	109,3	0,1	0,0	109,3	97,5	93,5
4600 Subsidies + 4650 Overdrachten	0,3	1,6	0,8	390,5	388,0	2,5	0,2	388,0	402,7	409,8
4700 Sociale Zekerheid	0,2	0,2	0,0	422,6	422,2	0,4	0,0	422,2	423,2	516,7
4750 Andere Lasten	0,0	0,0	0,0	0,0	37,4	-37,4	0,0	37,4	0,0	46,8
Gewone Dienst Lasten	14,8	16,0	7,2	1.567,2	1.583,7	-16,5	1,9	1.583,7	1.581,5	1.743,5
5100 Belastingen	0,0	0,0	1,5	-1.392,0	-880,6	-511,4	0,0	-1.393,5	-1.423,4	-1.475,9
5200 Sociale Voorzieningen (per saldo onder uitgaven)	0,0	0,0	0,0	0,0	0,0	0,0	0,0	0,0	0,0	0,0
5300 Schenkingen & Subsidiebaten	-0,1	0,0	0,0	-15,9	-16,7	0,8	0,0	-16,7	-18,0	-17,1
5400 Andere Baten	-45,0	-2,9	-2,7	-194,0	-173,5	-20,5	0,0	-173,5	-261,0	-177,4
Gewone Dienst Baten	-45,1	-2,9	-1,2	-1.601,9	-1.070,8	-531,1	0,0	-1.583,7	-1.702,4	-1.670,4
Resultaat Gewone Dienst vóór bestemming	-30,3	13,1	6,0	-34,7	512,9	-547,6	1,9	0,0	-120,9	73,1

Het voordelig saldo tot en met de verslagperiode bedraagt V34,7 mln. (bijgestelde jaarprognose nihil, zie toelichting hiervoor). De toevoeging aan de Algemene Reserve (prognose 37,4 mln.) dient daartegenover nog plaats te vinden. In de bijstelling van de prognose 2014 zullen de dividenduitkeringen nader worden bezien. De aangegane verplichtingen welke nog moeten materialiseren in lasten voor het dienstjaar 2014, belopen aan het einde van de verslagperiode nog N1,9 mln. (kolom PA 2014). Verwezen wordt naar [bijlage 2](#) waarin de maandrealisaties van de individuele lasten en baten voor 2014 zijn opgenomen in vergelijking met de maandrealisaties

over 2011-2013. De bijzonderheden (waaronder nagekomen incidentele baten en lasten) tot en met de verslagperiode zijn als volgt.

Beloning van Personeel 2014

Onder APC Pensioenbijdragen is de (nadelige) mutatie van de schuld aan het Gouvernementslieden Pensioenfonds per ultimo 2014 ad per saldo 7,0 mln. in januari onder de lasten meegenomen.

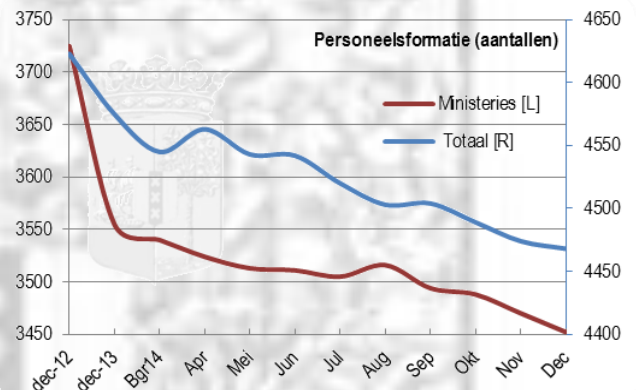
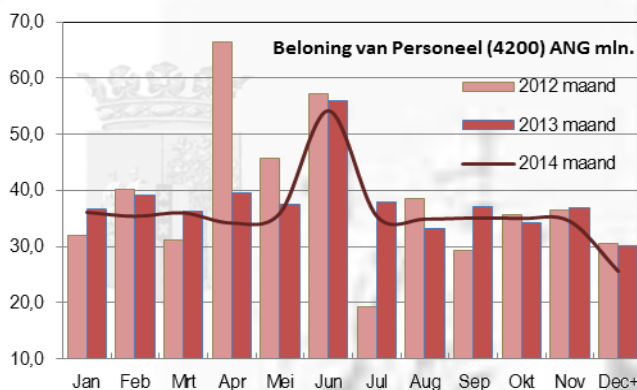
Verloop van de personeelsformatie en totale lasten in 2014:

Personeelsformatie

Aantallen

Periode	dec-12	dec-13	Bgr14	Apr	Mei	Jun	Jul	Aug	Sep	Okt	Nov	Dec
Ministeries [L]	3725	3555	3540	3524	3513	3511	3505	3516	3494	3488	3470	3452
Onderwijs	674	739	748	750	750	753	752	733	746	745	750	749
Marine/Kustwac	126	164	153	161	151	149	149	146	146	146	145	142
Overige	98	117	104	128	129	129	114	108	118	110	109	125
Totaal [R]	4623	4575	4545	4563	4543	4542	4520	4503	4504	4489	4474	4468
Index	100	99	98	99	98	98	98	97	97	97	97	97

Sociale Zekerheid 2014



De SVB verwacht voor 2014 een resterend tekort voor de BVZ (ná de landsbijdrage van 244,1 mln.) van circa 46 mln. (SVB begroting ca. 81 mln.) en voor de AOV (zonder landsbijdrage) van ca. 95 mln. (SVB begroting ca. 118 mln.):

Projecties 2014 per DEC: jaar	Totaal	BVZ-12	AOV-12	AWW-12	ZV-12	OV-12	FZOG-12	AVBZ-12	Ambt-12	Gelijk-12	Toelichting
Premie opbrengsten / Eigen Bijdr.	-668,7	-179,0	-336,3	-22,4	-20,4	-21,2	-10,6	-70,7	0,0	-8,1	
Zorguitgaven / Uitkeringen	1055,0	451,5	435,7	19,0	24,5	7,7	0,0	74,7	34,7	7,2	Cure / Care
Beheerskosten	43,3	15,2	9,0	0,6	7,8	7,1	0,0	2,2	1,2	0,2	SVB exploitatie
Diversen	-21,4	2,1	-13,0	-7,8	0,1	0,3	0,0	-3,1	0,0	0,0	
Dotatie Wettelijke Reserve	0,3	0,0	0,0	0,2	0,0	0,1	0,0	0,0	0,0	0,0	
Overschot (-) Tekort	408,5	289,8	95,4	-10,4	12,0	-6,0	-10,6	3,1	35,9	-0,7	djaar 2014 vóór bijdrage
Landsbijdrage	-282,0	-244,1	0,0	0,0	0,0	0,0	0,0	0,0	-37,9	0,0	
Saldo Overschot (-) Tekort	126,5	45,7	95,4	-10,4	12,0	-6,0	-10,6	3,1	-2,0	-0,7	djaar 2014 ná bijdrage
Begroting SVB 2014 tekort	188,6	80,7	117,6	-7,3	11,9	-9,1	-12,1	8,3	-1,4	0,0	
Totaal Vermogen 31-dec-2013	-292,7	17,6	-65,5	-136,4	39,9	-8,8	-10,2	-129,3	n/a	n/a	cfm. SVB Jrek 2013
Tiv. / tgv Schommelfondsen ea.	-0,3	0,0	0,0	-0,1	0,0	-0,2	0,0	0,0			afwijkingen
Overschot (-) Tekort 2014	129,2	45,7	95,4	-10,4	12,0	-6,0	-10,6	3,1			projectie 2014
Totaal Vermogen 31-dec-2014	-163,8	63,3	29,9	-146,9	51,9	-15,0	-20,8	-126,2	SVB	-163,8	Overschot (-) Tekort
WR Wettelijke Reserve	-153,0	-74,6	-57,0	-3,3	-2,9	-1,1	0,0	-14,1	WR	-153,0	stand einde jaar
SF Schommelfondsen	-91,3	101,9	86,9	-143,6	10,3	-13,9	-20,8	-112,1	SF	-10,8	stand einde jaar
VE Vereffenaar nog te dekken	80,5	36,0	0,0	0,0	44,5	0,0	0,0	0,0	afronding		aandeel Curaçao
Idem Vermogen 31-dec-2014	-163,8	63,3	29,9	-146,9	51,9	-15,0	-20,8	-126,2	SVB	-163,8	Overschot (-) Tekort

Op basis van het voorgaande verwacht de SVB dat het beschikbare eigen vermogen aan het einde van het jaar ca. 164 mln. zal bedragen (daarbij is reeds in mindering gebracht het nog door de Vereffenaar aan te zuiveren vermogen ad ca. 80 mln. ingevolge

de Boedelscheiding Nederlandse Antillen, althans voor wat betreft het aandeel van Curaçao). Hiervan belooft vervolgens de Wet-
telijke Reserve een totaalbedrag van naar verwachting ca. 153 mln., zodat de stand van het (geïntegreerde) Schommelfonds einde
2014 nog 'slechts' ca. 11 mln. zal bedragen. Aansluitend vanaf 2015 kan worden geconcludeerd dat de financiële positie van de
SVB ernstig onder druk zal komen te staan (zie voor verdere toelichting [bijlage 1](#)).

Andere Baten 2014

In januari is een bedrag van 44,9 mln. van de Voorziening BRK-ontvangsten vrijgevallen ten gunste van de Gewone Dienst. Zoals
reeds eerder vermeld (zie Dienstjaar 2015) heeft de Hoge Raad bij arrest van 6 februari 2015 bevestigd dat de inhouding van divi-
dendbelasting door Nederland rechtmatig heeft plaatsgevonden. Hierdoor kan Curaçao definitief 'vrij' over de eerder ontvangen gelden
beschikken. De destijds ten laste van de Gewone Dienst gevormde voorziening voor eventuele restitutie van de ontvangen gelden,
vervalt derhalve en de eerste mogelijkheid daartoe is verwerking daarvan in het (nog af te sluiten) dienstjaar 2014.

§5. UITKOMSTEN van de KAPITAALDIENST

Het dienstjaar 2015

Alle mutaties van de vermogensbestanddelen begrepen onder de vaste activa en de vaste financieringsmiddelen worden op de
Kapitaaldienst tot uitdrukking gebracht, voordat deze mutaties in de bezittingen en het vermogen worden toegevoegd of onttrokken
aan de betreffende posten in de Balans. De 1e prognose voor het dienstjaar 2015 ([BA2015v1](#)) is in deze verslagperiode in de FMR
opgenomen (zie voor een uiteenzetting daarvan [bijlage 1](#)). Samenvatting van de uitkomsten van de Kapitaaldienst 2015:

Uitkomsten Kapitaaldienst	Real JAN	Real FEB	Real MRT	Prog MRT	Real t/m	Prog t/m	Real-Prog	Aang.Vpl	Prognose	Real vlp
Omschrijving (bedragen in ANG mln.)	AA 2015	AA 2015	AA 2015	2015	AA 2015	2015	Δ 2015	PA 2015	BA2015v1	AA 2014
Investerings in Gebouwen & Bouwstructuren	4,0	0,1	0,3	0,3	4,4	4,4	0,0	4,7	262,9	147,1
Idem in Machines & Equipment (incl. Transportmiddelen)	0,1	0,6	2,5	2,5	3,2	3,2	0,0	6,7	45,3	9,3
Investerings in Immateriële Vaste Activa	0,0	0,0	0,0	0,0	0,0	0,0	0,0	2,3	34,8	10,7
Investerings in Nonproductieve Activa	0,0	0,0	-0,1	0,1	-0,1	0,1	-0,2	0,6	5,8	2,0
Onttrekkingen aan Reserves & Voorzieningen	0,0	0,0	0,0	0,0	0,0	0,0	0,0	0,0	0,0	45,9
Deelnemingen (Kapitaalinjectie IUH NV)	0,0	0,0	0,0	0,0	0,0	0,0	0,0	0,0	0,0	0,0
Kapitaal Dienst Uitgaven	4,1	0,7	2,7	2,9	7,5	7,7	-0,2	14,3	348,8	215,0
Afschrijvingen Vaste Activa	-3,8	-3,8	-3,8	-3,8	-11,4	-11,4	0,0		-51,6	-48,1
Verkoop Onroerende Goederen	-0,1	0,0	0,0	0,0	-0,1	-0,1	0,0		-0,1	0,0
Schadevergoedingen & Verzekeringsuitkeringen	0,0	0,0	0,0	0,0	0,0	0,0	0,0		0,0	-0,2
Ontvangen Aflossingen op Leningen u/g	0,0	0,0	-0,1	-0,1	-0,1	-0,1	0,0		-4,6	-0,7
Aangeane Geldleningen o/g	-245,4	0,0	0,0	0,0	-245,4	-245,4	0,0		-245,4	-247,0
Naar Reserves & Voorzieningen	0,0	0,0	0,0	0,0	0,0	0,0	0,0		0,0	0,0
Kapitaal Dienst Inkomsten	-249,3	-3,8	-3,9	-3,9	-257,0	-257,0	0,0	0,0	-301,7	-296,0
Nadelig c.q. Voordelig +/- saldo van de Kapitaaldienst	-245,2	-3,1	-1,2	-1,0	-249,5	-249,3	-0,2	14,3	47,1	-81,0

In de Nota van Financiën behorende bij de oorspronkelijke begroting zijn de beleidsdoelen voor de in 2015 voorgenomen investeringen
opgenomen tot een bedrag van 341,2 mln. Ná wijzigingen wordt voorsnog uitgegaan van een totale omvang van 348,8 mln. De
Jaarprognose BA2015v1 betreft de oorspronkelijke begroting inclusief de gewijzigde inzichten o.b.v. de realisaties tot en met het 1^e
kwartaal 2015. De bijstellingen van deze laatste prognose zijn in deze rapportage vanaf de verslagmaand tot uitdrukking gebracht.
Tegenover de kapitaaluitgaven staan de kapitaalontvangsten na wijziging ad voorlopig 301,7 mln., voornamelijk bestaande uit aange-
gane geldleningen en vrijgekomen middelen uit afschrijvingen. De Kapitaaldienst volgens deze prognose sluit op jaarbasis voorlopig
met een nadelig saldo van NAF 47,1 mln. Voornoemde uitkomst kan in principe geheel worden gefinancierd met het voorlopig te

verwachten overschot op de Gewone Dienst ad 60,4 mln.

De cumulatieve kapitaaluitgaven tot en met het verslagperiode bedragen 7,5 mln (prognose 7,7 mln.). Er zijn reeds aangegane verplichtingen ad 14,3 mln. welke nog moeten materialiseren in kapitaaluitgaven (kolom PA 2015). Hiertegenover bedragen de cumulatieve kapitaalontvangsten 257,0 mln. (conform de prognose). In januari is de nieuwe 1,6% obligatielening L-08 (looptijd 2015-2045, vanaf 2016 af te lossen in jaarlijkse gelijke termijnen) voor een bedrag van 245,4 mln. (exclusief gerealiseerd agio - zie de gewone dienst) opgenomen ter deelfinanciering (laatste deel) van het meerjarig project Hospital Nobo Otrabanda ad 187 mln. en andere (al dan niet reeds voorgefinancierde) investeringen voor het restant van de opgenomen lening.

Het voorafgaande dienstjaar 2014

De 5e prognose voor het dienstjaar 2014 (BA2014v5) is voor het eerst in de FMR van december 2014 opgenomen (zie voor een uiteenzetting daarvan [bijlage 1](#)). De uitkomsten van de Kapitaaldienst kunnen als volgt worden samengevat:

Uitkomsten Kapitaaldienst	15FMR01	15FMR02	15FMR03	Real t/m	Prog t/m	Real-Prog	Aang.Vpl	Prognose	Rekening
Omschrijving (bedragen in ANG mln.)	AA 2014	AA 2014	AA 2014	AA 2014	2014v5	Δ 2014	PA 2014	BA2014v5	AA 2013
Investeringen in Gebouwen & Bouwstructuren	1,5	-0,2	1,8	148,9	164,8	-15,9	15,3	164,8	134,0
Idem in Machines & Equipment [incl. Transportmiddelen]	0,9	1,5	1,3	10,6	12,7	-2,1	4,5	12,7	8,1
Investeringen in Immateriële Vaste Activa	2,1	0,1	-2,0	8,7	8,6	0,1	0,0	8,6	12,3
Investeringen in Nonproductieve Activa (Gronden ea.)	0,3	0,8	0,7	2,7	12,2	-9,5	9,6	12,2	6,9
Onttrekkingen aan Reserves & Voorzieningen	44,9	0,0	0,0	45,9	1,0	44,9	0,0	1,0	26,1
Deelnemingen (Kapitaalinjectie IUH NV)	0,0	0,0	0,0	0,0	0,0	0,0	0,0	0,0	0,0
Kapitaal Dienst Uitgaven	49,7	2,2	1,8	216,8	199,3	17,5	29,4	199,3	187,4
Afschrijvingen Vaste Activa	0,0	0,0	0,0	-48,1	-48,1	0,0		-48,1	-44,6
Verkoop Onroerende Goederen	0,0	0,0	0,0	0,0	0,0	0,0		0,0	0,0
Schadevergoedingen & Verzekeringssuitkeringen	0,0	0,0	0,0	-0,2	-0,2	0,0		-0,2	0,0
Ontvangen Aflossingen op Leningen u/g	0,0	0,0	-13,9	-14,6	-4,6	-10,0		-4,6	-4,7
Aangegane Geldleningen o/g	0,0	0,0	0,0	-247,0	-247,0	0,0		-247,0	-62,6
Naar Reserves & Voorzieningen Overschot GD	0,0	0,0	0,0	0,0	-37,4	37,4		-37,4	0,0
Kapitaal Dienst Inkomsten	0,0	0,0	-13,9	-309,9	-337,3	27,4	0,0	-337,3	-111,9
Nadelig c.q. Voordelig -/- saldo van de Kapitaaldienst	49,7	2,2	-12,1	-93,1	-138,0	44,9	29,4	-138,0	75,5

De cumulatieve kapitaaluitgaven tot en met het verslagperiode bedragen 216,8 mln. (bijgestelde prognose 199,3 mln.). Dat is inclusief de vrijval van de BRK-voorziening ad 44,9 mln. (zie ook gewone dienst). Het voorlopig nadelig verschil ad **N17,5 mln.** kan worden verklaard door in het bijzonder reeds aangegane verplichtingen welke nog moeten materialiseren in kapitaaluitgaven voor het dienstjaar 2014 (kolom PA 2014) en de genoemde vrijval (nog niet opgenomen in de prognose). Hiertegenover bedragen de cumulatieve kapitaalontvangsten 309,9 mln. (bijgestelde prognose eveneens 337,3 mln.). Het voorlopig nadelig verschil ad **N27,4 mln.** wordt verklaard door het (na bijstelling van de prognose) te verwachten overschot van de Gewone Dienst 2014 ad 37,4 mln. (toe te voegen aan de Algemene Reserve; zie tevens onder Andere Lasten op de Gewone Dienst) en de nog te realiseren ontvangsten voor Aflossingen op leningen u/g ad 10,0 mln. Ter deelfinanciering van het meerjarig project Hospital Nobo Otrabanda is voor het overige in de maand juni 2014 een obligatielening van 247,0 mln. (exclusief gerealiseerd agio - zie de gewone dienst) opgenomen (te weten 2,45% L-07, looptijd 2014-2044, aflossing ineens aan het einde van de looptijd).

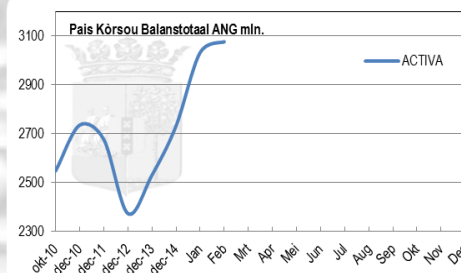
§6. UITKOMSTEN van de FINANCIERING

De mutaties op de gewone dienst, de kapitaaldienst (investeringen en vaste financiering) en de (vlottende) financiering (mutaties van de debiteuren, crediteuren en overige vlottende activa en passiva) hebben in de verslagperiode vervolgens samen geleid tot een afname van de liquide middelen (cashflow) met 29,4 mln. .

Het saldo van de beschikbare liquide middelen aan het begin van de verslagperiode bedraagt NAF 591,8 mln. Door de gerealiseerde negatieve cashflow bedraagt het saldo aan het einde van de verslagperiode daardoor NAF 562,4 mln. (inclusief de zgn. Kruisposten). Hiervan heeft 245,4 mln. (nominaal) + 21,6 mln. (agio) betrekking op de in januari opgenomen nieuwe obligatielening L-08. In bijlage 3 van deze rapportage is een nadere specificatie van de vrij Beschikbare Liquide Middelen opgenomen.

§7. ONTWIKKELING van de BALANSPOSITIE

Het (voorlopige) resultaat op de gewone dienst alsook de mutaties van de kapitaaldienst en de vlottende financiering t/m de verslagperiode resulteren in de hierna volgende voorlopige balanspositie aan het einde van 2014 respectievelijk de verslagperiode:



0001 BALANS ACTIVA per 31 december	2012	2013	2014	Einde Periode
0100 MVA Materiële Vaste Activa	714,7	831,4	953,9	949,9
0510 FVA Kapitaalverstrekkingen	10,4	0,4	0,4	0,4
0550 FVA Verstrekte Langlopende Geldleningen u/g	111,8	94,3	78,5	78,5
0600 FVA Deelnemingen	1.177,2	1.228,6	1.236,6	1.236,6
VAST GELEGDE MIDDELEN	2.014,1	2.154,7	2.269,4	2.265,4
1010 VRD Voorraden	1,3	1,1	1,0	0,8
1110 VOR Debiteuren Algemeen	81,0	101,3	122,5	123,1
1150 VOR Debiteuren Overheden	35,0	34,6	34,3	34,3
1170 VOR Debiteuren Deelnemingen	-15,0	-1,3	9,8	9,8
1190 VOR Debiteuren Overheidsentiteiten	38,3	44,0	51,8	51,1
1200 VOR Rekening-Courant	0,0	0,0	0,0	0,0
1210 VOR Te verrekenen Voorschoten	0,0	0,2	0,2	0,2
1300 VOR Af te wikkelen Betalingen	0,1	0,0	0,3	0,3
1400 LIQ Liquide Middelen [inclusief Kruisposten]	186,8	196,0	244,9	562,4
VLOTTENDE ACTIVA	327,5	375,9	464,8	782,0
Totaal Activa (ANG mln.)	2.341,6	2.530,6	2.734,2	3.047,4

0001 BALANS PASSIVA per 31 december	2012	2013	2014	Einde Periode
GD Saldo van de Gewone Dienst huidig Djaar [cum]	73,1	-120,9	-34,7	-132,9
2050 EVM Algemene Reserve	-515,7	-370,8	-305,7	-426,6
2050 EVM Saldo Gewone Dienst vorig Djaar	166,3	73,1	-120,9	-34,7
2200 EVM Bestemmingsreserves	-16,5	0,0	0,0	0,0
EIGEN VERMOGEN	-292,8	-418,6	-461,3	-594,2
2300 VRZ Voorzieningen	-97,2	-65,7	-19,8	-19,8
2410 LLS Binnenlandse Langlopende Schulden o/g	-1.667,4	-1.730,0	-1.977,0	-2.222,5
OVERIGE VASTE FINANCIERINGSMIDDELEN	-1.764,6	-1.795,7	-1.996,8	-2.242,3
2530 KLS Gelden in Bewaring	-39,5	-76,7	-77,4	-77,8
2540 KLS Crediteuren Algemeen	-162,2	-193,1	-151,8	-65,1
2560 KLS Betaalopdrachten Onderweg	0,0	-0,2	-4,7	0,0
2570 KLS Crediteuren Overheidsfondsen	-62,6	-18,5	-15,1	-31,4
2610 OVP Ontvangst en Afdracht van Premies	-8,1	-24,9	-24,7	-27,4
2620 OVP Beloningen en Sociale Lasten	-8,2	1,2	0,5	-5,6
2640 OVP Af te wikkelen Ontvangsten	-3,6	-4,1	-2,9	-3,6
VLOTTENDE PASSIVA	-284,2	-316,3	-276,1	-210,9
Totaal Passiva (ANG mln.)	-2.341,6	-2.530,6	-2.734,2	-3.047,4

§7.1 Toelichting en Balansspecificatie van de ACTIVA

De samenstelling en het verloop van de boekwaarden van de **Materiële en de Financiële Vaste Activa** is als volgt:

100 MATERIELE VASTE ACTIVA	2012	2013	2014	Einde Periode
101 Gronden en Ondergrondse (nonproductieve) Activa	81,8	85,2	84,4	83,3
200 Gebouwen & Bouwstructuren	594,1	638,8	654,1	650,9
350 Onderhanden Werken: m.n. Bouw Hospital Nobo Otrobanda	0,0	62,0	165,4	165,4
250 Machines & Equipment [incl. Transportmiddelen]	32,3	30,2	30,6	31,8
300 Andere Vaste Activa	6,5	15,2	19,4	18,5
Totaal Materiële Vaste Activa einde periode (ANG mln.)	714,7	831,4	953,9	949,9
Saldo van de Materiële Vaste Activa begin dienstjaar	731,3	714,7	831,4	953,9
4910 Investerings	27,9	161,3	170,8	7,5
5910 Desinvesteringen	0,0	0,0	-0,2	-0,1
5911 Afschrijvingen	-44,5	-44,6	-48,1	-11,4
Verloop Materiële Vaste Activa einde periode (ANG mln.)	714,7	831,4	953,9	949,9

De Stichting Overheidsaccountantsbureau (SOAB) kan geen oordeel geven over de 'volledigheid' van de "Gronden en Ondergrondse Activa", "Bouwstructuren" en "Machines en Equipment", omdat zij geen oordeel heeft over de volledigheid van de beginstand per 10 oktober 2010 zoals deze is overgekomen van het voormalige Eilandgebied Curaçao (EGC). De erfpachtgronden van het voormalige EGC zijn volgens de SOAB niet in de balans opgenomen. Van Domeinbeheer zijn niet alle taxatierapporten door

de SOAB ontvangten (vide SOAB controlerapport Jaarrekening 2013).

Een aantal (grote) investeringsprojecten zijn sinds 2013 in uitvoering genomen. In 2013 is 161,3 mln. voor kapitaaluitgaven gerealiseerd, in 2014 t/m verslagperiode 170,8 mln. De stand van de geadmistrateerde, al aangegane verplichtingen aan het einde van de verslagperiode welke nog moeten materialiseren in investeringen (kapitaaluitgaven) voor 2014 en 2015 bedraagt 29,4 mln. respectievelijk 14,3 mln.

500	FINANCIELE VASTE ACTIVA	2012	2013	2014	Einde Periode
550	VERSTREKTE LANGLOPENDE GELDLENINGEN U/G	163,2	177,0	161,1	161,1
550	Af: VOORZIENING Dubieuze Debiteuren voor Uitgegeven Langlopende Leningen	-80,3	-125,6	-125,6	-125,6
1111	STUDIENINGEN U/G saldo over van 1111 Debiteuren Verzamelrekening langlopend de	28,9	42,9	43,0	43,0
550	Sub-totaal Verstrekte langlopende geldleningen	111,8	94,3	78,5	78,5
510	KAPITAALVERSTREKKINGEN vóór 10-10-10	10,4	0,4	0,4	0,4
600	DEELNEMINGEN [zie overzicht van het verloop]	1.177,2	1.228,6	1.236,6	1.236,6
	Totaal Financiële Vaste Activa (ANG mln.)	1.299,4	1.323,3	1.315,5	1.315,5
550	Ontwikkelingsbank Nederlandse Antillen (OBNA) NV (U01-05)	15,6	14,3	11,9	11,9
550	Curaçao Ports Authority (CPA) NV (U06-09)	2,2	1,8	1,3	1,3
550	Lening u/g aan Sint Elisabeth Hospitaal door v.m. EGC (U23) - over van 510 -	0,0	10,0	0,0	0,0
550	Andere Entiteiten (U17-22)	145,4	150,8	156,5	156,5
1111	Studieleningen u/g van Debiteuren Verzamelrekening langlopend deel	28,9	43,0	43,0	43,0
550	Af: Voorziening Dubieuze Debiteuren voor Uitgegeven Langlopende Geldleningen	-80,3	-125,6	-134,2	-134,2
	Specificatie verstrekte langlopende geldleningen einde periode (ANG mln.)	111,8	94,3	78,5	78,5
510	Werkkapitaal tbv St. Overheidsaccountants Buro (SOAB) van v.m. EGC	0,4	0,4	0,4	0,4
510	Kapitaalverstrekking aan Sint Elisabeth Hospitaal door v.m. EGC - over naar 550 -	10,0	0,0	0,0	0,0
	Specificatie Kapitaalverstrekkingen einde periode (ANG mln.)	10,4	0,4	0,4	0,4

De administratie van de Geldleningen u/g is in 2012 volledig gesaneerd. Voor het gedeelte van de uitstaande hoofdsom wat als dubieus is aan te merken, is onder deze post per ultimo verslagperiode een voorziening van 134,2 mln. opgenomen. Het betreft hier door het voormalige EGC uitgegeven leningen als gevolg van de aangesproken garanties m.b.t. een Hotelresort. Het Hotelresort staat thans in de verkoop.

De aanvankelijk onder Kapitaalverstrekkingen opgenomen lening aan het Sehos ad 10,0 mln. alsook de onder de Debiteuren Verzamelrekening begrepen Studieleningen ad 43,0 mln., zijn nu onder de 'Verstrekte Langlopende Geldleningen' in de balans gerubriceerd. In een op 20 september 2013 getekende MOU tussen het Land Curaçao en de Stichting Sint Elisabeth Hospitaal is overeengekomen dat te zijner tijd in de afwikkeling van de schuldsanering van het SEHOS voorwaardelijke kwijtschelding van de lening aan het Sehos en de daarop reeds vervallen (te ontvangen) rente zal plaatsvinden. De verstrekte lening aan het Sehos van 10,0 mln dient in 2014 te worden terugbetaald. Vanwege het voorlopige karakter van de MOU zijn de nog te ontvangen rente en aflossing verantwoord onder Debiteuren overheidsentiteiten (1197 R/C St. Elisabeth Hospitaal).

De Deelnemingen van het Land zijn met ingang van de Jaarrekening 2012 gewaardeerd tegen de historische kostprijs (daar voor

tegen de werkelijke of netto vermogenswaarde). Het verschil ad 112,4 mln. in methode van waardering is in 2012 rechtstreeks op het Eigen Vermogen (Algemene Reserve) gecorrigeerd. Het verloop van de Deelnemingen is als volgt:

500 FINANCIËLE VASTE ACTIVA	2012	2013	2014	Einde Periode
Saldo van de Deelnemingen begin dienstjaar	1.265,6	1.177,2	1.228,6	1.236,6
600 Analytisch Diagnostisch Centrum (ADC) NV vaststelling historische kostprijs	0,0	-0,8	0,0	0,0
600 Curaçao Ports Authority 94,2% deelneming i.p.v. 100%	0,0	0,0	-4,7	0,0
600 Curaçaose Dok Maatschappij Holding (CDM) NV blijvende waardevermindering	0,0	-2,6	0,0	0,0
600 Integrated Utility Holding (AQUALECTRA) NV Kapitaalinjectie (conform RvM 2012/065784)	24,0	34,0	0,0	0,0
600 NV Stadsherstel Willemstad 3-jarige toets blijvende waardevermindering	0,0	0,0	-0,6	0,0
600 NV Stadsherstel Willemstad 64,9% deelneming (historische kostprijs vide Jrek 2010)	0,0	0,0	13,3	0,0
600 PSB Bank (Postspaarbank) NV kapitaalstorting door aandeelhouder	0,0	20,9	0,0	0,0
600 Saba Bank Resources (SBR) NV blijvende waardevermindering	0,0	-0,1	0,0	0,0
600 Herwaardering Deelnemingen naar de Historische Kostprijs t.l.v. Algemene Reserve (2012)	-112,4	0,0	0,0	0,0
Verloop van de Deelnemingen einde periode (ANG mln.)	1.177,2	1.228,6	1.236,6	1.236,6

Aandelenverhouding: United Telecommunications Services (UTS) NV

Voor de deelnemingen van het voormalig Land N.A. zijn er nog geen formele besluiten beschikbaar over de verdeling van de aandelen over de nieuwe landen Curaçao, Sint Maarten en de BES-eilanden. Uitgegaan wordt van de Voorlopige Boedelbalans, waarbij voor Curaçao een voorlopig aandeel van 73,3% is gehanteerd. In de goedgekeurde jaarrekening 2011 van de deelneming United Telecommunications Services NV zijn de vergelijkende cijfers van het Eigen vermogen van 2010 aangepast. De aanpassing is gedaan op basis van een voorstel die aan de aandeelhouders is voorgelegd in verband met de onderverdeling en overwaarde van haar aandelen. UTS heeft door het uitblijven van een reactie van haar aandeelhouders, de financiële gevolgen van het voorgelegde voorstel in haar jaarrekening verwerkt. Het Ministerie van Financiën heeft de aangepaste intrinsieke waarde van 2010 van UTS gebruikt voor het herrekenen van de historische kostprijs van UTS. Bij deze berekening heeft het Ministerie van Financiën het verdelingspercentage van de Voorlopige Boedelbalans gehanteerd, om consistent te blijven met de andere deelnemingen die ook onder de boedelscheiding vallen. Echter het voorstel van UTS heeft ook gevolgen voor het te hanteren aandeel van het Land in UTS en de historische kostprijs. Het is voornog niet duidelijk of de aandeelhouders een formele beslissing hebben genomen over het in de jaarrekening verwerkte voorstel van UTS, inzake onderverdeling en overwaarde van haar aandelen.

Controleverklaring met beperking: Cpost International – voorheen Nieuwe Post Nederlandse Antillen (NPNA) NV

De deelneming Nieuwe Post Nederlandse Antillen (NPNA) N.V. heeft een negatieve intrinsieke waarde van NAf 22 mln. In de jaarrekening 2012 van het Land is deze deelneming op nihil gewaardeerd. De accountant heeft bij de jaarrekening 2012 van NPNA NV een controleverklaring met beperking afgegeven. De onderbouwing van dit oordeel heeft onder andere betrekking op het ontbreken van voldoende en geschikte controle-informatie inzake de vrijval van de voorziening voor Duurtetoeslag. Voor de Nieuwe Post Nederlandse Antillen (NPNA) N.V. is in de "Agreement for Concession Contract to provide Postal and Post Banking Services in the Netherlands Antilles" onder paragraaf 2.4.7.c opgenomen dat de overheid verantwoordelijk is voor alle pensioenverplichtingen voor een bepaalde tijd. Onduidelijk is voornog voor welk deel de overheid verantwoordelijk zou zijn.

Blijvende waardevermindering: Curaçaose Dok Maatschappij Holding (CDM) NV en Saba Bank Resources (SBR) NV

Gerekend vanaf 10-10-10 is bij CDM sprake van een blijvende waardevermindering. De historische kostprijs van de deelneming CDM NV is daarom met 2,6 mln. afgewaardeerd tot boekwaarde nihil (2013). Deze vermogensmutatie is ten laste van de Algemene Reserve gebracht. Een gelijksoortige afwaardering is ook van toepassing voor Saba Bank Resources NV (0,1 mln.).

Negatieve intrinsieke waarde: Analytisch Diagnostisch Centrum (ADC) NV

De jaarrekening 2010 is recentelijk beschikbaar gekomen voor het ministerie van Financiën. Hieruit blijkt voor ADC een negatieve intrinsieke waarde per ultimo 2010, waardoor de historische kostprijs moet worden teruggebracht naar nul. Deze afwaardering is in 2013 ten laste van de Algemene Reserve gebracht.

Kapitaalstorting door de aandeelhouder: PSB Bank (Postspaarbank) NV

De historische kostprijs van PSB NV is in verband met de kapitaalstorting door de aandeelhouder vide de jaarrekening 2011 van PSB NV ad 20,9 mln., alsnog verhoogd met voornoemd bedrag. Deze opwaardering in 2013 is ten gunste van de Algemene Reserve geboekt.

Kapitaalinjectie: Integrated Utility Holding (AQUALECTRA) NV

De kapitaalinjectie 2012 in IUH NV (Aqualectra) ad 24,0 mln. is inmiddels geheel betaald. Aqualectra is als concessiehouder een "waarborgkapitaal" verschuldigd en dat voor elke concessie afzonderlijk. Dat volgt uit artikel 2 van de Landsverordening Electriciteitsconcessies. De verplichting tot storting van een waarborgkapitaal is ook opgenomen en verder uitgewerkt in artikel 7 van zowel de productieconcessie als de distributieconcessie. Gezien de financiële situatie bij IUH NV is besloten (vide RvM 2012/065784 d.d. 31 oktober 2012) het verschuldigde waarborgkapitaal ad 34,0 mln. (zie verderop onder Gelden in Consignatie) te doen compenseren door een additionele kapitaalinjectie in IUH NV door de aandeelhouder (= het Land Curaçao) voor een gelijk bedrag. Deze transactie ad 34,0 mln. is alsnog in het dienstjaar 2013 geëffectueerd. Voor beide bedragen zal aandelenuitgifte plaatsvinden.

Een zorgelijke ontwikkeling blijft verder de sterke afname van de intrinsieke waarde van een aantal OverheidsNVs. Een aantal van deze bedrijven vertoont een negatieve intrinsieke waarde. De Overheid is in de meeste gevallen 100% eigenaar. Genoemde ontwikkelingen kunnen bij ongewijzigd beleid én *zij het voorwaardelijk*, leiden tot financiële risico's voor de Overheid. Van een aantal ONVs ontbreken nog steeds de Jaarrekeningen t/m 2013 waardoor een meer actueel beeld ontbreekt. In bijlage 5 is de Solvabiliteit en Liquiditeit van de ONVs *meerjarig* tot uitdrukking gebracht aan de hand van de laatst beschikbare jaarrekeningen van deze (overheids)bedrijven. Zo ook voor de intrinsieke waarden en de gerealiseerde bedrijfsresultaten.

Correcties: NV Stadsherstel Willemstad en Curaçao Ports Authority

De deelneming NV Stadsherstel is niet eerder opgenomen, dat is nu in 2014 gecorrigeerd (per saldo 12,7 mln.). De deelneming CPA NV is gecorrigeerd van 100% naar het werkelijke aandeel van 94,2% (per saldo -4,7 mln.). Deze vermogensmutaties ad per saldo 8,0 mln. zijn in 2014 ten gunste van de Algemene Reserve gebracht.

De standen van de 'administratieve' **Voorraden** luiden als volgt:

1010 VOORRADEN	2012	2013	2014	Einde Periode
1013 Openbare Werken	1,1	1,1	1,0	0,8
1014 Ministerie van Financiën - magazijn is opgeheven -	0,2	0,0	0,0	0,0
Totaal Voorraden (ANG mln.)	1,3	1,1	1,0	0,8

Het magazijn van het Ministerie van Financiën (voor kantoorartikelen e.d.) is opgeheven. De boekwaarde van de administratieve voorraad is in 2013 in zijn geheel afgeboekt.

1100	VORDERINGEN	2012	2013	2014	Einde Periode
1111	Verzamelrekening [zie specificatie]	179,5	204,0	259,8	257,3
550	Af: STU DIELENINGEN U/G over naar 0550 Verstr. Langl. Geldleningen u/g langlopend dex	-28,9	-42,9	-43,0	-43,0
1115	Anticipatieposten [zie specificatie]	44,6	5,3	10,1	13,2
1115	Herrubricering: naar Debiteuren Deelnemingen/Ovh.entiteiten/Crediteuren Ovh.fondsen	-40,3	0,0	0,0	0,0
1116	Inspectie invoerrechten en accijnzen	0,2	0,1	0,3	0,1
1117	Debiteuren Bank-Cash-Management module	0,0	0,0	0,0	0,0
1118	Ontvangsten Deb afvalstoffenheffing	0,0	0,0	1,3	1,5
1119	Deb afvalstoffenheffing (overname)	0,0	0,0	-40,7	-40,7
1121	Ontvangsten onderweg	0,0	0,0	0,0	0,0
1125	Af: Voorziening	-74,1	-65,2	-65,3	-65,3
Totaal Debiteuren Algemeen (ANG mln.)		81,0	101,3	122,5	123,1

Het Debiteurenbestand is tot en met 2013 verder gesaneerd. De openstaande **Debiteuren Algemeen** met een factureringsdatum van vijf jaar en ouder welke als dubieus zijn aan te merken, zijn per ultimo 2013 tot een bedrag van 65,2 mln. volledig voorzien. Overwogen wordt om bij de opmaak van de Jaarrekening 2014 ook de vorderingen ouder dan 1 jaar tot 5 jaar gedeeltelijk te voorzien (te weten, vorderingen >1<2 jaar voor 20%, >2<3 voor 40%, >3<4 jaar voor 60% en >4<5 jaar voor 80%). In de Verzamelrekening debiteuren is overigens een bedrag van 40,7 mln. opgenomen, welke door de afdeling Centrale Debiteuren Administratie van Aquallectra (afvalstoffenheffing voorgaande jaren) zijn overgenomen. De specificaties van de openstaande Debiteuren Verzamelrekening en Debiteuren Anticipatieposten zijn als volgt:

1100	VORDERINGEN	2012	2013	2014	Einde Periode	
1725564	Woningbouw Curacao NV	Erfpacht	2,1	2,1	2,1	2,1
1731585	Aquallectra Distribution	Erfpacht, huur,vergunningrecht, aflossing leningen	4,3	4,3	4,4	4,3
1731711	Curacao Ports Authority NV	Erfpacht, vergunningrecht, benzinekosten, aflossing leningen	3,0	2,6	2,2	2,2
1735746	O B N A NV	Erfpacht, rente en aflossing leningen	1,9	1,9	1,9	1,9
1735762	Isa Service Stations NV	Erfpacht	0	1,1	1,1	1,1
1736327	C D M Holding NV	Erfpacht	4,3	6,4	10,6	10,6
1738947	Fundashon Kas Popular	Erfpacht, huur, rente en aflossing leningen	14,3	14,3	14,4	14,4
1745709	Selkor NV	Erfpacht, vergunningrechten en benzinekosten	1,4	1,6	1,9	1,8
1769102	Progress Sabana NV	Erfpacht	1,4	1,5	1,6	1,6
1776880	CCR Development NV	Erfpacht	0	1,5	1,8	1,6
1799900	Stichting Gaming Control Board	Afdracht speelvergunningrecht	2,5	5,0	2,5	2,5
1873461	Hotel Kura Hulanda	Erfpacht	1,1	1,0	1,0	1,0
1995687	Curaçao Airport Holding NV	Dividenduitkering 2012	0	0	2,7	0
2164519	Staat der Nederlanden	Erfpacht	2,2	0	0	0
2361264	Koninklijke Marine	Huur en salariskosten	1,7	0	0	0
2276414	Aquallectra	Afvalstoffen	0	0	3,1	3,1
2928208	Aschar NV	Erfpacht	1,1	0	0	0
2951192	Ministerie van Infrastructuur en Milieu	Bijdrage Meteo van NL-BES	0	0	1,0	1,1
9131400	Kustwacht	Salariskosten	2,0	0	2,1	3,7
9164007	Openbare Onderwijs	Cursusgelden Openbaar Cur. Avondlyceum	0	0	0	1,1
---	Sub-totaal Vorderingen > 1.000.000 [aantal 14 13 16 16]		43,3	43,3	54,4	54,1
diverse	Vorderingen > 100.000 < 1.000.000 [aantal 158 167 173 173]		40,6	45,1	45,9	45,0
diverse	Vorderingen < 100.000 [aantal 21604 23422 57891 57260]		95,6	115,6	159,5	158,2
diverse	Nog te verwerken Factuur Batches		0	0	0	0
Specificatie Debiteuren Verzamelrekening (ANG mln.)			179,5	204,0	259,8	257,3

1100	VORDERINGEN	2012	2013	2014	Einde Periode	
1115	Gemeenschappelijk Hof van Justitie	Afrekening Hof van Justitie / Griffierechten	3,3	3,1	4,1	4,1
1115	Sint Elisabeth Hospitaal	Rente lening u/g 2010-2013	0	1,0	0,0	0,0
1115	Buro Telecommunicatie & Post	Raming licentierechten	2,0	1,7	5,3	7,0
1115	Kustwacht en Marine	Doorberekening Salariskosten	0,0	0	0	2,4
1115	Luchtvaart, Justitie, Maritieme Zaken	Afoming geblokkeerde rekeningen 2012	2,0	0	0	0
1115	Staat der Nederlanden	Intrekking erfpacht (correctie subadministratie) 2012	-2,2	0	0	0
1115	Overige	Nog op te schonen debiteuren	-0,8	-0,5	0,7	-0,3
Specificatie Debiteuren Anticipatieposten (ANG mln.)			4,3	5,3	10,1	13,2

De Debiteuren Overheden zijn als volgt samengesteld:

1100 VORDERINGEN	2012	2013	2014	Einde Periode
1151 Vereffeningrekening Boedel (voormalige) NEDERLANDSE ANTILLEN	35,3	35,3	35,3	35,3
1152 Rechtspersoon ARUBA	-0,3	-0,7	-1,0	-1,0
1153 Rechtspersoon SINT MAARTEN	0,0	0,0	0,0	0,0
1154 Rechtspersoon NEDERLAND inclusief de BES EILANDEN	0,0	0,0	0,0	0,0
Totaal Debiteuren Overheden (ANG mln.)	35,0	34,6	34,3	34,3

Door de administratieve inbreng van het aandeel van Curaçao in de Voorlopige Boedelbalans van de voormalige Nederlandse Antillen (NA) per 10 oktober 2010, zijn de betreffende componenten van de vastgelegde middelen (de vaste activa) en de vaste financieringsmiddelen (het eigen vermogen en het lang vreemd vermogen) ingebracht in de financiële administratie van het Land Curaçao. Voor deze werkwijze is gekozen, omdat anders een aantal belangrijke vermogenscomponenten (waaronder de materiële vaste activa) zouden ontbreken in de Beginbalans van het Land Curaçao. Hierdoor zou er tot op heden geen inzicht zijn geweest in de vermogenspositie wat uiteraard ongewenst is. Het saldo van de zgn. Vereffeningrekening Boedel voormalige NA (zie hier-voor) komt feitelijk overeen met het nog af te rekenen saldo van de vlottende activa (kortweg de openstaande vorderingen en de liquide middelen) en de vlottende passiva (kortweg de openstaande kortlopende schulden). Deze 'resultante' is (uiteraard) als voorlopig te beschouwen. De Vereffenaar heeft inmiddels op 4 december jl. het eindrapport Boedelscheiding NA voorgelegd aan de betrokken landen Sint Maarten, Curaçao en Nederland (namens Bonaire, Saba en Sint Eustatius). De resultaten van het eindrapport worden op dit moment ambtelijk besproken waarna een standpunt kan worden ingenomen m.b.t. de gevolgen voor de balanspositie van Curaçao alsook de financiële afwikkeling (feitelijke toedeling) van de boedel van de voormalige Nederlandse Antillen. Een specificatie van de **Overige Vorderingen** is als volgt:

1100 VORDERINGEN		2012	2013	2014	Einde Periode
1171 R/C ABC Busbedrijf NV	Investeringsubsidie	4,0	3,4	2,7	2,7
1173 R/C Curaçao Ports Authority NV	Vervallen rente en aflossing	5,8	4,6	5,0	5,0
1174 R/C Curoil NV	Dividenduitkering	0,0	10,4	0,0	0,0
1175 R/C IUH (Aqualectra) NV	Vervallen rente en aflossing / kapitaalinjectie	-11,0	-14,5	7,8	7,8
1176 R/C Ontwikkelingsbank NANV	Vervallen rente en aflossing	2,4	4,2	6,2	6,2
1177 R/C Selikor NV	Diversen cfm. Selikor	-16,3	-19,6	-22,2	-22,2
1178 R/C Woningbouw Curaçao NV	Vervallen rente en aflossing / erfpacht	0,1	0,2	0,3	0,3
1181 R/C Refineria di Korsou NV	Dividenduitkering (algemeen deel)	0,0	10,0	10,0	10,0
Totaal Debiteuren Deelnemingen (ANG mln.)		-15,0	-1,3	9,8	9,8
1191 R/C CBCS Centrale Bank	License fee + winstuitkering 2010/2013	5,6	12,6	11,7	11,0
1192 R/C LLNA Landsloterij	Restitutie vergunningsrecht / zegelbelasting	-2,1	-3,2	-4,3	-4,3
1193 R/C University of Curaçao	Vervallen rente en aflossing	0,4	0,5	0,4	0,4
1194 R/C St. Wegenfonds Curaçao	Diversen cfm. SWC	27,5	26,2	24,2	24,2
1195 R/C Fundashon Kas popular	Vervallen rente en aflossing / erfpacht	6,9	7,7	8,5	8,5
1196 R/C Fundashon Korpodeko	Vervallen rente en aflossing	0,0	0,2	0,0	0,0
1197 R/C St. Elisabeth Hospitaal		0,0	0,0	11,3	11,3
Totaal Debiteuren Overheidsentiteiten (ANG mln.)		38,3	44,0	51,8	51,1

In april 2015 is een bedrag van de CBCS Centrale Bank inzake winstuitkering 2010/2013 ad 7,3 mln ontvangen.

Noot. In de Jaarrekening 2013 zijn de debiteurenrekeningen met een negatief saldo onder de Crediteuren opgenomen. In de controleverklaring van de jaarrekening van de Stichting Wegenfonds per 31 december 2011 is vermeld dat er geen zekerheid op rationele wijze kan worden verkregen over de juiste omvang van de in de jaarrekening opgenomen schuld aan het Land Curaçao, voor het grootste deel opgebouwd ten tijde van het voormalige EGC. De specificatie van de overige vlottende activa is als volgt:

1210	TE VERREKENEN VOORSCHOTTEN	0,1	0,2	0,2	0,2
1300	AF TE WIKKELEN BETALINGEN	0,0	0,0	0,3	0,3
Totaal Overige Vlottende Activa (ANG mln.)		0,1	0,2	0,5	0,5

Liquide Middelen (1400) ANG mln.

Periode	Jan	Feb	Mrt	Apr	Mei	Jun
Balans [L]	549,2	591,8	562,4			
Current Ratio	3,0	3,2	3,7			
Minimum CR	1,0	1,0	1,0	1,0	1,0	1,0
Periode	okt-10	dec-10	dec-11	dec-12	dec-13	dec-14
Balans [L]	166,6	408,5	320,8	186,8	196,0	244,9

De **Liquide Middelen** worden, uitgezonderd de ING-rekeningen in Nederland, lokaal aangehouden en zijn conform de opgaven van de Ontvanger, de Inspectie Invoerrechten en Accijnzen, kasstaten en de bankstatements aan het einde van de verslagperiode. Breakdown:

1400	LIQUIDE MIDDELEN	2012	2013	2014	Einde Periode
1400	1410 Cash	0,4	0,5	0,4	0,7
1400	1420 Centrale Bank	58,4	100,2	161,3	438,5
1400	1430 Giro bank	71,4	67,6	61,3	92,4
1400	1440 Banco di Caribe	0,4	0,5	0,1	0,1
1400	1450 First Caribbean International Bank	0,2	0,0	0,1	0,1
1400	1460 ING Bank (Nederland)	ww. 1,3 (2013) en 1,4 (2014) niet vrij beschikbaar (I)			
1400	1470 Maduro & Curiel's Bank	14,9	10,8	11,2	3,2
1400	1480 MeesPierson	0,0	0,0	0,0	0,0
1400	1490 ORCO Bank	0,5	0,2	0,2	0,3
1400	1500 RBC Royal Bank	0,6	4,4	0,4	0,5
1400	1510 SFT Bank	0,2	0,2	0,0	0,3
Sub-totaal Liquide Middelen		148,0	185,9	236,5	537,4
1600	Kruisposten	38,8	10,1	8,4	25,0
Totaal Liquide Middelen inclusief kruisposten (ANG mln.)		186,8	196,0	244,9	562,4

Een algemeen aanvaardbaar kengetal om uit te drukken in hoeverre men beschikt over liquide middelen om op korte termijn alle schuldeisers te betalen (= de norm), is de Liquiditeitsratio of de "Current Ratio" (CR). Gewenst is een **Current Ratio** van minimaal tussen de 1,0 en de 1,5. Per ultimo verslagperiode is de Current Ratio van de Overheid **3,2** en kan voorsnog dus als relatief "gezond" worden aangemerkt. Dit is bovendien nog zonder rekening te houden met de openstaande Belastingvorderingen. Overigens van het beschikbare saldo heeft 245,4 mln. (nominaal) betrekking op de in januari opgenomen nieuwe obligatielening L-08, volledig geormerkt voor het doen van investeringen. Zoals eerder vermeld, wordt voor een gedetailleerde specificatie van de Beschikbare Liquide Middelen verwezen naar [bijlage 3](#) van deze rapportage.

§7.2 Toelichting en Balansspecificatie van de PASSIVA

2020	EIGEN VERMOGEN	2012	2013	2014	Einde Periode
2050	Algemene Reserve	-349,4	-297,7	-426,6	-461,3
2050	Saldo Gewone Dienst	73,1	-120,9	-34,7	-132,9
2200	Bestemmingsreserve	-16,5	0,0	0,0	0,0
	Totaal Eigen Vermogen (ANG mln.)	-292,8	-418,6	-461,3	-594,2
	Saldo van het Eigen Vermogen begin dienstjaar	-515,4	-292,8	-418,6	-461,3
2050	Herwaardering van Materiële Vaste Activa	0,0	0,0	0,0	0,0
2050	Herwaardering van Deelnemingen	111,0	-17,4	-8,0	0,0
2050	Sanering van Vlottende Activa & Passiva	-51,8	-10,8	0,0	0,0
2050	Leningen u/g Voorziening Oninbare Debiteuren -/- Rentebijdriving	53,8	37,4	0,0	0,0
2050	Mutatie Voorziening Dubieuze Debiteuren Algemeen	34,9	-8,7	0,0	0,0
2050	BRK-ontvangsten best.wijziging dekking tekorten	0,0	0,0	0,0	0,0
2050	Vervallen Voorziening Schadeclaim vd.V	0,0	-5,4	0,0	0,0
2050	Gerealiseerde Koersverschillen	1,6	0,0	0,0	0,0
2050	Saldo Gewone Dienst lopend Dienstjaar [vide art. 22 Lvc] ✓	73,1	-120,9	-34,7	-132,9
	Verloop Eigen Vermogen (ANG mln.)	-292,8	-418,6	-461,3	-594,2

De toename van het **Eigen Vermogen** komt merendeels op het conto van de vanaf 2013 voorlopig gerealiseerde voordelige saldi op de Gewone Dienst. Het voordelige saldo van de gewone dienst 2014 en 2015 t/m de verslagperiode bedraagt voorlopig **V34,7 mln.** respectievelijk **V132,9 mln.** In 2014 zijn de correcties op de deelnemingen NV Stadsherstel en CPA NV ad **v8,0 mln.** ten gunste van de Algemene Reserve gebracht.

2300	VOORZIENINGEN	2012	2013	2014	Einde Periode
2310	Onderhoud en Renovatie	-23,0	0,0	0,0	0,0
2050	Schadeclaim e.M	-17,9	-17,8	-17,8	-17,8
2050	Fundashon Hospitaal Nobo	-5,5	-3,0	-2,0	-2,0
2050	BRK Voorziening	-44,9	-44,9	0,0	0,0
2050	Andere Voorzieningen	-5,9	0,0	0,0	0,0
	Totaal Voorzieningen (ANG mln.)	-97,2	-65,7	-19,8	-19,8

Het eerder voorgenomen project Verbouw en Groot Onderhoud Belastingkantoor vervalt in verband met de incorporatie van de belastingdienst binnen het project Centrale Huisvesting Overheid. In 2013 is de vrijval van deze (eerder ten laste van de Gewone Dienst gevormde voorziening), aangewend voor de deelcompensatie van de tekorten voor 2010-2012. In januari is het saldo van 44,9 mln. van de Voorziening BRK-ontvangsten vrijgevallen ten gunste van de Gewone Dienst. De Hoge Raad heeft bij arrest van 6 februari 2015 bevestigd dat de inhouding van dividendbelasting door Nederland rechtmatig heeft plaatsgevonden. Hierdoor kan Curaçao definitief 'vrij' over de eerder ontvangen gelden beschikken. De destijds ten laste van de Gewone Dienst gevormde voorziening voor eventuele restitutie van de ontvangen gelden vervalt derhalve en de eerste mogelijkheid daartoe is verwerking daarvan in het (nog af te sluiten) dienstjaar 2014. Het verloop van de Voorzieningen is dan als volgt:

2300	VOORZIENINGEN	2012	2013	2014	Einde Periode
	Saldo van de Voorzieningen begin dienstjaar	-61,7	-97,2	-65,7	-19,8
2310	Onderhoud Scholen <i>afgewikkeld</i>	0,0	0,0	0,0	0,0
2310	Renovatie Nationaal Archief <i>afgewikkeld</i>	0,4	0,4	0,0	0,0
2310	Groot Onderhoud diverse Gebouwen <i>afgewikkeld</i>	0,4	1,9	0,0	0,0
2310	Restauratie Pietermaai 4-4A Gebouw Financiën <i>afgewikkeld</i>	0,9	4,9	0,0	0,0
2310	Project Huisvesting Nieuwe Bestuurlijke Overheid <i>afgewikkeld</i>	0,2	0,2	0,0	0,0
2310	Plan van Aanpak Korps Politie Curaçao <i>afgewikkeld</i>	2,0	0,0	0,0	0,0
2310	Verbouw en Groot Onderhoud Belastingkantoor <i>vrijval tgv GD</i>	0,0	15,2	0,0	0,0
2310	Onderhoud Gebouwen Openbare Werken <i>afgewikkeld</i>	0,4	0,4	0,0	0,0
2350	Schadeclaim e.M	0,2	0,1	0,0	0,0
2350	Schadeclaim v.d.V <i>vervallen naar A/R, opgenomen in staat F2</i>	0,0	5,4	0,0	0,0
2350	Fundashon Hospitaal Nobo	3,8	2,5	1,0	0,0
2350	Brandweer Tankautosputten <i>afgewikkeld</i>	1,1	0,0	0,0	0,0
2350	Upgrading Mobiele Containerscan <i>afgewikkeld</i>	0,0	0,5	0,0	0,0
2350	Mogelijke restitutie BRK-gelden 2010 ontvangen in 2012 <i>vrijval in 2014</i>	-44,9	0,0	44,9	0,0
	Totaal Voorzieningen (ANG mln.)	-97,2	-65,7	-19,8	-19,8

De **Binnenlandse Langlopende Schulden** betreffen:

2400	LANGLOPENDE SCHULDEN	2012	2013	2014	Einde Periode
2411	L1 Obligatielening 2010-2020 2,500% ivm restschuld 10-10-10 ná schuldsanering	-100,0	-100,0	-100,0	-100,0
2411	L2 Obligatielening 2010-2025 2,750% ivm restschuld 10-10-10 ná schuldsanering	-140,0	-140,0	-140,0	-140,0
2411	L3 Obligatielening 2010-2030 2,875% ivm restschuld 10-10-10 ná schuldsanering	-370,0	-370,0	-370,0	-370,0
2411	L4 Obligatielening 2010-2035 3,000% ivm restschuld 10-10-10 ná schuldsanering	-475,0	-475,0	-475,0	-475,0
2411	L5 Obligatielening 2010-2040 3,125% ivm restschuld 10-10-10 ná schuldsanering	-582,4	-582,4	-582,4	-582,4
2411	L6 Obligatielening 2013-2043 2,750% ivm schuldemissie grote investeringsprojecten	..	-62,6	-62,6	-62,6
2411	L7 Obligatielening 2014-2044 2,450% ivm investeringsproject Hospital Nobo Otrabanda (HNO)	-247,0	-247,0
2411	L8 Obligatielening 2015-2045 1,600% ivm HNO (187 mln.) en andere investeringsprojecten	-245,5
	Totaal Binnenlandse Langlopende Schulden (ANG mln.)	-1.667,4	-1.730,0	-1.977,0	-2.222,5

Bij het ingaan van de nieuwe staatkundige structuur per 10 oktober 2010 heeft Nederland de toen nog resterende hoofdsommen overgenomen, terwijl de nieuwe entiteiten het Land Curaçao (en het Land Sint Maarten) schuld hebben geëmitteerd. Hiervan is de contante waarde gelijk aan de schulden tot aan de rentelastnorm per 2005, vermeerderd met eventuele schuldaanwas sindsdien die niet in aanmerking kwam voor schuldovername. De totale emissie (leningen L1 t/m L5 in de tabel) ad 1.667,4 mln. komt dus feitelijk overeen met de restschuld (inclusief het aandeel in die van de voormalige Nederlandse Antillen) welke uiteindelijk is toegerekend aan het Land Curaçao (zie hiervoor). Een aantal (grote) investeringsprojecten zijn in de loop van 2013 in uitvoering genomen.

Ter gedeeltelijke financiering is hiervoor in september 2013 een obligatielening van 62,6 mln. (lening L6 in de tabel) opgenomen. Ter financiering van het meerjarig project 'Hospital Nobo Otrabanda' is in de maand juni 2014 een obligatielening van 247,0 mln. (L7 in de tabel) opgenomen. In januari jl. is de nieuwe 1,6% obligatielening (looptijd 2015-2045, vanaf 2016 af te lossen in jaarlijkse gelijke termijnen) voor een bedrag van 245,4 mln. (nominiaal) opgenomen ter deelfinanciering (laatste deel) van Hospital Nobo Otrabanda ad 187 mln. en andere (al dan niet reeds voorgefinancierde) investeringen (L8 in de tabel).

De **Kortlopende Schulden** blijken als volgt:

2510	KORTLOPENDE SCHULDEN	2012	2013	2014	Einde Periode
2531	Depositogelden Vreemdelingen Ontvanger	-25,3	-26,8	-27,9	-28,3
2532	Zekerheidsstellingen Ontvanger en Douane	-13,5	-15,2	-14,8	-14,8
2533	Borgsommen Verzekeringsmaatschappijen [zie specificatie]	-0,7	-0,7	-0,7	-0,7
2534	Gelden in Consignatie IUH NV borgsommen Aqualetra Production / Aqualetra Distribution	0,0	-34,0	-34,0	-34,0
	Totaal Gelden in Bewaring (ANG mln.)	-39,5	-76,7	-77,4	-77,8

Voor wat betreft het saldo depositogelden vreemdelingen en zekerheidsstellingen dient er een afstemming met in het bijzonder de Ontvanger plaats te vinden betreffende de overeenstemming met diens financiële sub-administratie. Afsproken is dat de Ontvanger een overzicht uit diens administratie zal opmaken. Borgsommen worden geheven indien bij de Centrale Bank een vergunning wordt aangevraagd voor de uitoefening van het verzekeringsbedrijf.

2510	KORTLOPENDE SCHULDEN	2012	2013	2014	Einde Periode
2541	Verzamelrekening [zie specificatie]	-143,9	-155,2	-133,6	-51,8
2543	Anticipatieposten [zie specificatie]	-114,7	-38,2	-19,2	-17,8
2543	Herrubricering: naar Debiteuren Deelnemingen/Ovh.entiteiten/Crediteuren Ovh.fondsen	70,3	0,0	0,0	0,0
2542	Facturen in Omloop	26,1	0,3	1,0	4,5
	Totaal Crediteuren Algemeen (ANG mln.)	-162,2	-193,1	-151,8	-65,1
		0,0	0,0	0,0	0,0
2561	Betalingen Onderweg (ANG mln.)	0,0	-0,2	-4,7	0,0

Nadere specificaties van de Kortlopende Schulden: **Verzamelrekening en Anticipatieposten**

2510	KORTLOPENDE SCHULDEN	2012	2013	2014	Einde Periode	
1731585	Aqualetra Distribution	Water en electriciteitsnota's	-8,5	-13,7	-6,2	0
1731711	Curacao Ports Authority NV	Gerechtskosten en huur	-7,2	-7,2	-7,2	-7,2
1735308	Fundashon Wega di Number Korsou	Digitaliseren lotenverkoop	0,0	0,0	0	0
1737063	Sociale Verzekerings Bank	Afte dragen premies / BVZ	-18,2	-3,4	-5,0	0
1738453	Stichting RK Schoolbestuur	Premie Ziektekosten	0	-1,4	0	0
1742680	MNO-Vervat Curaçao NV	Bouwwerkzaamheden	-3,3	-1,2	-1,0	0
1745709	Selikor NV	Werkzaamheden (onderhoud waterwegen etc.)	-2,6	-1,1	-1,1	0
1747051	SOAB	Werkzaamheden	-1,7	-2,9	-2,3	-1,6
1747224	Universiteit van Curaçao	Subsidie	0	0	0	0
1777410	Core NV	Service Level Agreements	-4,2	-5,3	-2,4	0
1794498	United Telecommunication Services	Telefoon en Faxkosten	-4,7	-1,2	-1,4	0
1963028	Landsontvanger	Afte dragen loonbelasting / AVBZ 2012	-4,7	0	-5,0	0
2110334	SONA	Plan van Aanpak SDKK / KPC	0	0	-9,2	0
2117237	Uralco BV	Autoverhuur	0	0	-1,2	0
2124197	Stichting Wegenfonds	Afte dragen Motorrijtuigenbelasting	-10,8	-11,5	-10,8	-10,8
2361424	Algemeen Pensioenfonds Curaçao	Pensioenverplichtingen ea	-16,8	-18,5	-33,3	-13,2
2967514	Ministerie van Binnenlandse zaken	Bijdrage Kustwacht	-6,5	-7,3	-5,3	0
2977982	Sociale Verzekerings Bank	Basisverzekering	0	0	-1,5	0
2982888	Comb.CVM-MNO-BV	Onderhoudskosten etc.	0	-19,1	-2,8	-2,4
3141768	Fondo di Kriminalidad Korsou	Subsidie	0	0	-1,1	0
9131900	Stichting Gezinsvoogdij	Subsidie	0	0	0	-1,1

2510	KORTLOPENDE SCHULDEN		2012	2013	2014	Einde Periode
	Inmiddels financieel afgewikkeld:					
1732502	Pinedoe Security Services NV	Bewakingskosten	0	-1,2	0	0
1734444	Huize Welgelegen Habaaï	Subsidie	0	-2,0	0	0
1735092	Curaçao Tourism Development	Subsidie	-1,3	0	0	0
1735228	Stichting Monumentenfonds	Huren	-1,1	-1,0	0	0
1738947	Fundashon Kas Popular	Huursubsidie	-1,6	0	0	0
1739421	Cur. Wegenbouw Mij.	Bouwwerkzaamheden	0	-4,5	0	0
1740019	Stichting Studiefinanciering	Subsidie	0	-2,1	0	0
1768960	Bearingpoint Information Technolgy	Werkzaamheden	0	-1,2	0	0
1790163	Parket van de Procureur-Generaal	Financiële bijdrage	-2,0	0	0	0
1964910	Klinika Capriles	Kosten medische behandelingen 2012	-3,1	0	0	0
2132453	Unlimited Business Group	Levering tankautospuiten 2012	-1,0	0	0	0
2361264	Koninklijke Marine	Subsidie Sociale Vormingsplicht	-3,0	-1,2	0	0
---	Kortlopende Schulden > 1.000.000 [aantal 19 20 17 6]		-102,3	-107,0	-96,8	-36,3
diverse	Kortlopende Schulden > 100.000 < 1.000.000 [aantal 98 100 92 41]		-27,6	-34,4	-22,8	-9,7
diverse	Kortlopende Schulden < 100.000 [aantal 1857 1657 1481 850]		-13,9	-13,8	-14,0	-5,7
diverse	Nog te verwerken Factuur Batches		-0,1	0	0,0	-0,1
	Specificatie Crediteuren Verzamelrekening (ANG mln.)		-143,9	-155,2	-133,6	-51,8
2543	Skuchami	Afrekening t/m 2010	-4,3	-4,3	-4,3	-4,3
2543	Diverse crediteuren	Verplichtingen Domeinbeheer 2012-2013	-2,0	-4,4	-2,0	-2,0
2543	Diverse crediteuren	Verplichtingen Brandweer	0	-1,0	0	0
2543	Diverse crediteuren	Verplichtingen Openbare Werken	0	-18,3	-9,8	-9,8
2543	Gemeenschappelijk Hof van Justitie	Afrekening Hof van Justitie (zie ook debiteuren)	0	-1,1	-1,1	-1,1
2543	Dutch State Treasury Agency	Transitorische rente obligatieleningen	0	-0,5	-1,0	-0,5
2543	USONA	Plan van aanpak 2012	-5,1	-5,1	0	0
2543	Diverse Crediteuren	Ontvangen waarborgsommen < 2010	-1,3	0	0	0
2543	Optiegelden	Storting optiegelden saldo 31-12-10	-1,1	0	0	0
2543	United Wheels	Verplichting DOW 2012	-0,3	0	0	0
2543	United Telecommunication Services	Te betalen kosten 2012	-3,4	0	0	0
2543	USONA	Vorbereidingskosten Nos Hospitaal Nobo 2012	-5,7	0	0	0
2543	Diverse Crediteuren	Correctieboeking Batches 2013 betaald in 2014	-20,4	-3,2	0	0
2543	Overige af te wikkelen crediteuren	Nog op te schonen	-0,8	-0,3	-1,0	-0,1
	Specificatie Crediteuren Anticipatieposten (ANG mln.)		-44,4	-38,2	-19,2	-17,8

Overheidsfondsen

2510	KORTLOPENDE SCHULDEN		2012	2013	2014	Einde Periode
2571	APC pensioenfonds Ambtenaren		5,4	14,3	27,8	11,5
2571	APC pensioenfonds Gouvernementswerklieden		-29,9	-32,0	-42,1	-42,1
2572	SVB Fondsen	vnf. ex-BZV fondsen	-38,1	-0,8	-0,8	-0,8
	Totaal Crediteuren Overheidsfondsen (ANG mln.)		-62,6	-18,5	-15,1	-31,4

Van het APC pensioenfonds Ambtenaren is per ultimo 2014 27,8 mln. terug te vorderen (excl. subadm.), waartegenover circa 42,1 mln. nog verschuldigd voor het pensioenfonds Werklieden. De definitieve afrekening voor 2013 (voordeel 13,3 mln.) is inmiddels van het APC ontvangen en begrepen in genoemde stand. Wegens de aan de SVB 'vervallen' verplichtingen i.v.m. het aanzuiveren van fondstekorten t/m 2012 door het per 1 februari 2013 instellen van het 'Schommelfonds Sociale Verzekeringen, is de schuld aan de SVB per ultimo 2013 met 37,3 mln. afgenomen tot een bedrag van 0,8 mln. (betreft nog voornamelijk ex-BZV fondsen).

De **Overlopende Passiva** zijn als volgt nader te onderscheiden:

2600	OVERLOPENDE PASSIVA		2012	2013	2014	Einde Periode
2611	SVB premies AOV/AWW		-3,4	-5,0	-5,1	-7,7
2612	SVB premies AVBZ		-4,7	-5,1	-5,5	-4,5
2613	SVB premies BVZ		n/a	-14,8	-14,1	-15,2
	Totaal Ontvangst en Afdracht premies (ANG mln.)		-8,1	-24,9	-24,7	-27,4

2600	OVERLOPENDE PASSIVA	2012	2013	2014	Einde Periode
2621	Te betalen netto Beloningen	-1,1	0,0	-0,1	-0,5
2622	Af te dragen Loonbelasting	-4,0	0,6	0,6	-3,5
2623	Af te dragen premie ZOG	-0,6	-0,8	-1,1	-1,2
2624	Af te dragen premie AVBZ	-0,5	0,5	0,0	-1,8
2625	Af te dragen premie AOV/AWW	-3,0	-0,3	0,0	0,0
2627	Inhouding & Afdracht t.b.v. Derden	0,0	0,0	0,0	0,1
2628	Voorschotten Personeel	0,9	1,2	1,2	1,4
2630	Inhoudingen Inningsopdrachten	0,0	-0,1	-0,2	-0,2
2638	Pending Posten	0,1	0,1	0,1	0,1
Totaal Beloningen en Sociale Lasten (ANG mln.)		-8,2	1,2	0,5	-5,6

§8. Collectieve Sector en Overig

In **bijlage 1** van deze rapportage is de meest actuele prognose voor het actuele en het voorafgaande dienstjaar opgenomen en nader uiteengezet. In **bijlage 2** zijn een aantal financiële statistieken en grafieken betreffende de Overheid categoraal opgenomen. De maandelijkse realisaties van alle relevante economische categorieën van de Gewone Dienst zijn in een tabel over 2011-2015 opgenomen en grafisch weergegeven. Voorts zijn in deze bijlage de ontwikkeling (cijfermatig en grafisch) van de Personeelsformatie opgenomen alsook de financiële ontwikkeling van de Activa en de Passiva (Balans), het saldo van de Gewone Dienst en het saldo van de Kapitaaldienst. In **bijlage 3** is een gedetailleerde specificatie van de ten behoeve van de Overheid Beschikbare Liquide Middelen opgenomen.

In **bijlage 4** is de actuele lijst opgenomen van de door het Ministerie ontvangen Jaarrekeningen van Derden. Onder derden wordt in dit verband verstaan: de OverheidsNVs, de Instellingen voortvloeiende uit Wetgeving en de Stichtingen (al dan niet gesubsidieerd door de Overheid). Voor de goede orde wordt opgemerkt dat bedoelde lijst niet alleen beperkt is tot de bedrijven en instanties die tot de collectieve sector van Curaçao worden gerekend. In **bijlage 5** is de actuele Staat van Deelnemingen in Privaatrechtelijke Rechtspersonen opgenomen. In **bijlage 6** is een overzicht opgenomen van de zgn. Instellingen voortvloeiende uit Wetgeving waarin onder meer de intrinsieke waarden van deze instellingen en de financiële verhoudingen met de Overheid zijn opgenomen alsook 'health indicators'. In **bijlage 7** van deze rapportage is tot slot een dergelijk overzicht opgenomen van Geselecteerde Stichtingen, al dan niet behorende tot de collectieve sector.

§9.1 Uitvoeringsrapportage 4^e kwartaal 2014 ~1^e kwartaal 2015 ~ Beleidsparagraaf

In deze paragraaf wordt de voortgang tot eind maart 2015 van diverse dekkingsmaatregelen gerapporteerd.

Voortgang realisatie structurele maatregelen

Sector Gezondheidszorg

Kosten Geneesmiddelen

Als gevolg van de in 2013 gepleegde inspanningen op dit gebied, bedroegen de gerealiseerde kosten voor geneesmiddelen in dat jaar NAf 102,8 mln. Voor 2014 had de regering NAf 103,3 als kader voor de kosten van geneesmiddelen vastgesteld, aangezien aanvankelijk de bedoeling was om additionele kosten beheersende maatregelen te nemen zowel in 2014 als in 2015. De SVB begroting 2014 ging uit van NAf. 107,3 mln.

Echter vanwege het – enerzijds - uitblijven van de additionele kostenverlagende maatregelen in 2014 en anderzijds de volumegroei bij receptregels van 9,5%, stegen de kosten van geneesmiddelen in 2014 naar NAf 110,7 mln. Eind 2014 heeft de regering - naar aanleiding van een voorstel van de SVB, het verstrekkingenpakket versoerd op bepaalde OTC middelen, deze versoering levert een structurele besparing van NAf 1,4 mln. per jaar op.

Voor 2015 is door SVB NAf 104,5 mln. begroot voor medicijnkosten. Aangezien in 2015 de SVB nog geen maandrapportages heeft uitgegeven, kon niet geverifieerd worden of de gerealiseerde kosten tot eind maart in de pas lopen met de begroting.

Basisverzekering (BVZ) en ziektekosten

Per 1 februari 2013 is de Basisverzekering Ziektekosten (BVZ) geïmplementeerd. Het primaire doel was het verstrekken van noodzakelijke en doelmatige zorg tegen acceptabele kosten. Tot de introductie van de BVZ bedroeg de bijdrage van de overheid in de kosten ca. 70%. Het oogmerk van de BVZ was de kosten aan de kant van de overheid te verlagen naar ca. 50% door een verschuiving van een deel van de kosten naar burgers en bedrijven. Een tweede oogmerk was de beheersing van de ziektekostenontwikkeling.

Voor het jaar 2014 was door de regering de begroting BVZ – sec de uitgaven aan medische kosten - vastgesteld op ca. ANG. 460 mln. Echter is de realisatie uitgekomen op NAf 493,4 miljoen. De overschrijding van de begroting ligt aan de toegenomen BVZ populatie, niet op tijd en/of volledig realiseren van voorgenomen kostenbesparende maatregelen en de exogene kostenstijgingen binnen de zorg.

Voor 2015 heeft de regering voor alsnog een (begrotings)kader vastgesteld van NAf 471,6 miljoen. Hierover dient de SVB zich nog uit te spreken.

Reparatiewet BVZ

Bij de aanneming van de wet basisverzekering – welke per 1 februari 2013 is ingegaan - waren de Staten overeengekomen dat de aangenomen wet op enkele punten aanpassing behoeft. Deze aanpassing heeft deels plaatsgevonden, namelijk voor 60-plus (met een maandinkomen tot ANG 3.500) en voor min- en onvermogenshouders is het aansprakenpakket uitgebreid *met optische kunst- & hulpmiddelen (brillenglazen, monturen en lenzen) en tandheelkundige zorg*. Overige aanpassingen met betrekking tot o.a. een tegemoetkoming bij de inkomensafhankelijke premie voor loontrekkers, zelfstandigen en gepensioneerden

met een jaarinkomen tussen ANG. 12.001 en ANG. 18.000; - de kring der verzekerden; - verdere uitbreiding verstrekkingenpakket voor min- en onvermogenen en/of gepensioneerden; - vergoeding van reiskosten begeleider(s) bij medische uitzending, verlaging van de inkomensafhankelijke premie voor de gepensioneerden tot 6,5%, omzetting van de nominale premie van NAf. 82 in een inkomensafhankelijke premie, enz., zijn bij de aanneming van de reparatiewet door de Staten, per oktober 2014 van kracht. Als gevolg van de reparatiewet bedraagt de totale werkgevers/werknemers BVZ-premie – bij een inkomen van meer dan NAf 18.000 per jaar - 13,6%, verdeeld over 9,3% (werkgeversdeel) en 4,3% (werknemersdeel).

Geïntegreerd Medisch Specialistisch Bedrijf

De Raad van Ministers heeft het investeringsbudget op 10 juli 2013 ten behoeve van de verbouwing Polikliniek goedgekeurd. De verzekeringsbank SVB is in onderling overleg met het Sehos begonnen met uitbreiding van de policapaciteit te Sehos, teneinde meer specialisten te huisvesten. Inmiddels zijn de vernieuwbouwwerkzaamheden aan de eerste- en tweede verdieping gereed. De bouwvergunning voor de bouwwerkzaamheden van een derde verdieping is gereed, en er wordt gewerkt aan de voorbereiding van de werkzaamheden van de derde verdieping.

Ziekenhuizen

Ten aanzien van ziekenhuizen (het Sint Elisabeth Hospitaal (SEHOS)) is de regering via de SVB met een traject gestart om Sehos, alsmede het Taamskliniek en Advent ziekenhuis, te budgetteren.

Naar aanleiding van de - op basis van realisatiecijfers tot en met de maand juli 2014 - verwachte significante overschrijding van het kader (NAf 122,8 mln.) bij SEHOS, heeft de minister van GMN bij ministeriele beschikking no. 2014/49152 SEHOS gebudgetteerd per oktober 2014. Het budget voor het laatste kwartaal 2014 was vastgesteld op NAf 28,75 mln. en voor 2015 bedraagt het budget NAf 120 mln. Ook voor het Advent ziekenhuis was er een ministeriele beschikking ter budgettering, echter is bij dit ziekenhuis de budgettering gestopt door de rechter.

Voor wat betreft het kliniek dr. J. Taams (hierna Taamskliniek), geldt dat sinds eind augustus het Taamskliniek in staat van faillissement is gebracht. Budgettering van dit ziekenhuis is momenteel niet aan de orde.

Nieuw ziekenhuis

Het proces van de nieuwbouw HNO verloopt goed. Vrijwel de gehele constructievloer aan de westzijde van de Hamelbergweg is gestort, evenals grote delen van de keerwand. De werkvloer voor het hoofdgebouw is deels gestort en met de wapening van de constructievloer voor het hoofdgebouw, op het hoger gelegen deel van het bouwterrein nabij Colon, is begonnen.

Daarnaast is het jongerenproject HNO van start gegaan. Een 25 tal geselecteerde jongeren hebben voorbereidende trainingen gevolgd. In kleine groepen zullen ze onder professionele begeleiding in het bouwproject instromen. Per maart zijn 7 kandidaten aangenomen.

Laboratoria

De overheid is een traject gestart om het nationaal laboratorium ADC en het Sehos laboratorium te integreren. Het betreft hier voornamelijk het opstarten van een model tot integratie van de laboratoria, alsmede verlaging van de tarieven van laboratoria; een alternatief hiervoor is budgettering van alle laboratoria.

Compliance Wega di Number (WdN)

In mei 2010 heeft het Bestuurscollege van het voormalige eilandgebied Curaçao besloten tot een integrale aanpak voor de herstructurering en optimalisering van de kansspelactiviteiten op Curaçao (Wega di Number Korsou, Extra Loterij en Lotto). Tevens is destijds besloten beleid te formuleren om te komen tot de automatisering van de Wega di Number. Naar verwachting zal de acceptatie van het automatiseringsproces, dat *fairplay* en *responsible gaming* bevordert, groot zijn. De hele sector heeft immers steeds meer te maken met oneerlijke concurrentie. De invulling van dit beleid is vertraagd, daar een nieuw bestuur moet worden benoemd. Recent is ook een nieuwe directeur benoemd. Het nieuwe bestuur krijgt als opdracht zorg te dragen voor de automatisering van de Wega di Number. Tevens zal gewerkt worden aan een TOR teneinde te komen tot een businessplan. Het ministerie van Financiën zal het uitschrijven en de financiering van de TOR op zich gaan nemen. Met de TOR wordt het zoeken van kandidaten voor het projectleiderschap voor de turn around traject van FWNK beoogd.

Vanaf de begroting 2012 en meerjarig is reeds rekening gehouden met het gegeven dat de taakstelling van ANG 5 mln. niet is gehaald. Met het automatiseren wordt beoogd de illegaliteit, die sterk in opmars is, aan te pakken. Hiermee worden de *compliance* en het inkomstenpotentieel flink vergroot. Verder ligt het in de bedoeling om dezelfde aanpak te hanteren als bij de casinoproblematiek. Dit betekent dat de *stakeholders* worden uitgenodigd om mee te praten over dit traject, waarbij het Ministerie van Financiën ook betrokken wordt. Inmiddels is gestart met het aanpakken van illegale nummerverkoop.

FWNK heeft bij wijze van uitzondering haar subsidie over de laatste twee kwartalen 2013 mogen ontvangen. De voorwaarde die hieraan is gesteld, is dat de goedgekeurde jaarrekening uiterlijk september 2014 ingediend moet zijn. De Jaarrekeningen 2012 en 2013 zijn begin 2^{de} kwartaal 2015 ingediend, hierdoor heeft FWNK haar subsidie van 4^{de} kwartaal 2014 en 1^{ste} kwartaal 2015 op een latere tijdstip ontvangen. FWNK geeft aan een vijftal projecten ontwikkeld te hebben waar op zeer korte termijn mee gestart kan worden. Deze projecten zouden dan een nieuwe impuls aan de FWNK moeten geven.

Voortgang

In het kader van het traject automatisering en optimalisering van de activiteiten van FWNK zijn een aantal stappen ondernomen. Zo heeft de werkgroep, bestaande uit het Ministerie van Economische Ontwikkeling, het Ministerie van Financiën en FWNK, besloten dat een centraal informatiesysteem wordt aangeschaft ten behoeve van de lotenverkoop. Met dit systeem zullen bij alle vergunninghouders terminals geplaatst worden. Hierdoor wordt de compliance aan de wet en het inkomstenpotentieel van de FWNK verhoogd. In 2015 zal het reeds gestarte traject ter automatisering van de FWNK worden voortgezet. Het streven is dat in december 2015 concrete aanbevelingen gegeven kunnen worden hieromtrent.

Om de continuïteit van de organisatie en haar werkzaamheden verder op een duurzame manier te waarborgen is recentelijk een deel van de schuld van de overheid aan FWNK betaald. Deze betaalbaarstelling vormt onderdeel van een breder traject ter optimalisatie van de FWNK met als bouwstenen, de sanering van de schulden, het innen van uitstaande bedragen, het verhogen van de omzet door bestrijding van illegale nummerverkoop, het verbreden van het door FWNK aangeboden producten door onder meer de inning van de vergunningsrechten en de introductie van de Lotto

Herstructurering pensioenen

Zowel het AOV-fonds als het APNA-fonds verkeren onder financiële druk. In het verleden waren door de Commissie versterking financiële positie Pensioenfondsen aanbevelingen aangedragen om beide fondsen duurzaam te versterken.

1. In navolging van de door de Regering in 2012 genomen besluiten van respectievelijk 20 januari, 18 april en 9 mei op voorstellen van de AOV-werkgroep, heeft de Staten d.d. 26 februari 2013 de ontwerpplandsverordening tot wijziging van de Landsverordening AOV aangenomen. De wijzigingen die ingegaan zijn per 1 maart 2013 zijn:

- Wijziging van de onvoorwaardelijke indexatie tot een voorwaardelijke indexatie, afhankelijk van de reële economische groei;

- Verhoging van de pensioenleeftijd naar 65 jaar. Personen van 58 jaar of jonger gaan bij het bereiken van 65 jaar met AOV-pensioen. Voor personen van 57 en 58 jaar wordt de mogelijkheid geschapen hun recht op de AOV-uitkering uit te oefenen op een leeftijd variërend van 60 tot 65 jaar. Voor elk jaar eerder dan 65 jaar zal een permanente korting van 6% op de uitkering worden toegepast;
- De verhoging van de pensioenleeftijd gaat gepaard met een overgangsregeling aan de hand waarvan personen per 1 maart 2013 die 59 jaar of ouder zijn recht hebben op een volledige AOV-uitkering, ;
- De premie wordt per 1 maart 2013 verhoogd met 2% van 13% naar 15%. De 2% extra premie wordt gedragen door de werkgever;
- De loongrens van ANG 93.000 verdwijnt en werknemers betalen 6% premie over een inkomen tot en met ANG 100.000,- per jaar en 1% over het inkomen daarboven;
- De AOV-normuitkering bedraagt voor 2013 ANG 862,- per maand plus kerstbonus;
- Creëren van één schommelfonds tussen de verschillende fondsen (AOV/AWW en Basisverzekering/OV/AVBZ).

Voortgang

In navolging van de doorgevoerde wijzigingen lopen de volgende acties:

- a. Voorstel aanpassing BEU voor niet-ingezetenen; 1) afschaffen kerstbonus niet-ingezetenen, 2) afschaffen toeslag buitenlandse partners. Deze zijn nog in afwachting van SER-advies.
- b. Onderzoek naar compliance; onderzoek door SOAB naar oneigenlijk gebruik
- c. Ontkoppeling IB en AOV heffingsgrondslag. Ministeriele Beschikking is uitgegaan naar de Minister SOAW
- d. Gliding scale aanpassen aan BVZ

Voorts is eerder een voorstel (inclusief wetsontwerp) voor invoering van een "verplicht pensioen" aangeboden aan de Regering. Deze dient nog voorzien te worden van de ambtelijke adviezen

Ter verdere verduurzaming van het AOV-fonds en overige sociale fondsen is met de publicatie van het landsbesluit d.d. 28 maart 2014 het mogelijk gemaakt om onderling, tijdelijk, tekorten in een fonds te compenseren met overschotten van andere fondsen.

2. Voor het ambtenarenpensioenfondsen zal dit inhouden:

- Wijziging van de pensioenregeling van een eindloonregeling in een voorwaardelijk geïndexeerde middelloonregeling.
- Aanpassing van de pensioengerechtigde leeftijd van de ambtenaren

Met deze aanpassingen wordt voorkomen dat de actuariële pensioenpremie verhoogd dient te worden.

Voortgang

In oktober 2013 werden aangepaste ontwerplandsverordeningen ter wijziging van de ambtenarenpensioenen aangeboden aan het Centraal Georganiseerd Overleg in Ambtenarenzaken (CGOA). De aanpassingen betreffen:

- Wijziging van de onvoorwaardelijke indexatie tot een voorwaardelijke indexatie, afhankelijk van de dekkingsgraad.;
- Omzetting van de pensioenregeling van een eindloonregeling naar een middelloonregeling;
- Verhoging van de pensioenleeftijd van 60 naar 65 jaar met een overgangsbepaling voor degenen die 55 jaar en ouder zijn. Zij behouden het recht op een pensioenleeftijd van 60 jaar;
- Afschaffing van de VUT-regeling;
- Temperen van de verdere groei van de duurtetoeslag verplichtingen voor de overheid.

De vakbonden hebben nog geen formeel standpunt ingenomen m.b.t. de voorstellen van de Regering, maar hebben verzocht om additionele berekeningen van scenario's. Thans zijn alle vragen van de vakbonden beantwoord en concrete tegenvoorstellen worden verwacht in het eerste kwartaal van 2015. Teneinde meer voortgang te boeken is een actuaaris aangetrokken die scenario's doorberekend om cijfermatig de tegenvoorstellen van de vakbonden inzichtelijk te maken.

Beleidsintensiveringen en Beleidsextensivering

Tax compliance

Met ingang van maart jl. is het project Tax Compliance project dat vorig jaar is opgestart, gecontinueerd onder de naam 'Optimalisatie Belastingorganisatie'. Ten behoeve van dit project zijn additionele medewerkers ingezet alsmede een technische bijstander.

Dit jaar wordt de focus gelegd op:

1. Bestandsopschoning

Het is de bedoeling dat van het stand per 1 maart 2015 van de top-500 debiteuren, per ultimo juni wordt vastgesteld welke posten oninbaar zijn, en deze posten oninbaar te leiden waardoor deze niet meer zichtbaar zijn in de openstaande postenlijst van de Ontvanger. Van de overige debiteuren wordt de invorderingsstatus per debiteur inzichtelijk gemaakt en maandelijks geactualiseerd. Eventuele stagnatie in het invorderingsproces wordt per debiteur toegelicht.

2. Achterstanden opleggen aanslagen LB en OB

De doelstelling is om per ultimo juli 2015 de achterstanden voor run 1 en run 2 aanslagen terug te brengen tot 4 maanden, dit in verband met voorkomen onterechte aanslagen.

Run 1 aanslagen betreffen taxatieve aanslagen voor belastingplichtigen die geen aangifte hebben gedaan. Run 2 aanslagen betreffen aanslagen met boete voor belastingplichtigen die wel aangifte hebben gedaan maar niet, niet volledig of niet tijdig hebben betaald.

Momenteel worden de administratieve werkzaamheden uitgevoerd om de achterstanden in de bezwaarschriften Run 1 aanslagen weg te werken. Tevens worden de nodige controles uitgevoerd om de Run 2 aanslagen op te leggen. Echter, deze kunnen pas worden opgelegd nadat de correcties in het systeem van de Ontvanger zijn doorgevoerd en deze correcties weer zijn ingelezen in het systeem van de Inspectie.

3. Voorraad bezwaarschriften LB, OB en WB

Gestreefd wordt om de achterstand in de behandeling van de bezwaarschriften LB, OB en WB voor eind juli 2015 weg te werken en nieuwe bezwaarschriften binnen een termijn van 6 maanden te behandelen. Tevens zal aandacht worden besteed aan het voorkómen van bezwaarschriften middels procesbeheersing, interne controles etc.

4. Behandeling SBAB rapporten

De doelstelling is om de huidige voorraad SBAB rapporten vóór 1 juni 2015 om te zetten in aanslagen. Hierbij wordt tevens geanalyseerd of alle SBAB rapporten die de afgelopen 5 jaar zijn uitgebracht ook daadwerkelijk door de Inspectie in aanslagen zijn omgezet, en welke inkomsten door de Ontvanger zijn gegenereerd op basis van deze rapporten. Nieuw aangeleverde SBAB rapporten dienen tenslotte binnen 1 maand door de Inspectie om te worden gezet in een of meerdere aanslagen. Er zal gemonitord worden of deze termijn wordt aangehouden,

5. Specifieke compliance verhogende maatregelen: bestandsvergelijking, kassaregistratie SBAB, overdrachtsbelasting, logeergastenbelasting

Via bestandsvergelijkingen is het de bedoeling om niet aangegeven inkomen te detecteren en alsnog taxatief aanslag op te leggen.

Voor de Ontvanger heeft de SBAB de kassaregistratieplichtigen inzichtelijk gemaakt. De meesten hebben een kassa van de SBAB, maar een groot aantal heeft sinds januari 2014 geen OB afgedragen. De Ontvanger is gevraagd om bij die (actieve) belastingplichtigen invorderingsmaatregelen te treffen. Momenteel voert SOAB in opdracht van de Minister van Financiën een onderzoek naar het project kasregisters door SBAB.

Betreffende de overdrachtsbelasting wordt intensief door SBAB overlegd met de notarissen om de achterstanden v.w.b. de reguliere afdrachten alsmede het innen van de overdrachtsbelasting te versnellen. Tevens hebben CTB en CHATA een onderzoek bekostigd naar de logeergastenbelasting. De resultaten hiervan worden binnenkort verwacht.

6. Specifieke middelen

Momenteel wordt gewerkt aan een dashboard OZB waarin de voortgang van de taxaties alsmede getaxeerde waarden worden weergegeven.

Risico's

De volgende tabellen geven een geactualiseerd overzicht van de geïnventariseerde (financiële) risico's en de genomen / nog te nemen maatregelen om deze te beheersen.

Algemeen

Nr.	Risico	Effect ANG	Mitigerende maatregelen	Actiepunt/Wie?	Opmerkingen
1	<p>Ontmantelings-risico's</p> <p>1. Indexeringsdiscussies in de CGOA met vakbonden om correctie TAPI-systeem met twk vanaf 1992; Indexerings-systeem obv 100 % indexering ipv TAPI over 2011, ingaande 2012.</p> <p>2. Meerkosten Ministeries (m.n. Justitie)</p>	Meerkosten van meer dan ANG 53 mln.	Afwijzing van het voorstel van de vakbonden in de CGOA.	Min BPD, Min-Financien	<p>Beslissingen in de CGOA dienen in principe genomen te worden o.b.v. overeenstemming, wat het oplossen van deze zaak bemoeilijkt.</p> <p>Voor de uitvoering van de plannen van aanpak voor Gevangenis en Politie zijn gelden op de begroting 2011-2014 van Justitie opgenomen. In de begroting 2013 zijn deze voor het grootste deel functioneel geboekt. In samenwerking tussen Ministerie Justitie, Financien en Task Force Financien wordt de uitvoering van alle plannen van aanpak gevolgd en waar nodig financieel aangepast.</p> <p>Recentelijk heeft Justitie een opdracht aan SOAB ondertekend. De SOAB gaat ondersteuning bieden bij de optimalisering van de bedrijfsvoering binnen Justitie. Verder is de bevoegdheid inzake het overtime-budget gecentraliseerd bij de korpschef.</p>
2	Schrappen van anticumulatie bepaling in pensioenregeling gedeputeerden	PM	Nieuwe verzoeken van oud-bestuurders kunnen niet worden gehonoreerd.	RvM	In de pensioenregeling was aanvankelijk een anti cumulatiebepaling opgenomen, waardoor een gedeputeerde naast zijn ambtenarenpensioen niet ook het (complete) pensioen van gedeputeerde kon genieten. Al in 1995 had de Eilandsraad besloten die anti cumulatiebepaling te

Nr.	Risico	Effect ANG	Mitigerende maatregelen	Actiepunt/Wie?	Opmerkingen
					schrappen. De datum van de inwerking-treding van die wetswijziging (met TWK tot 1-1-1994) had de ER echter overgela-ten aan het BC.
3	Besluiten waarvan de financiële gevolgen onbekend zijn.	PM	De aanbevelingen worden thans opgepakt.	RvM en Minis-terie van Finan-ciën	De doorlichting Onderwijs en Gezondheidszorg bevatten aanbevelingen om besluitvorming zonder zicht op de fin. ge-volgen in de toekomst te voorkomen. In het kader van het optimalisatietraject worden concrete voorstellen voorbereid voor besparingen. Voor wat betreft het Onderwijs is in het 1 ^{ste} kwartaal 2015 een task force opgestart om uitvoering te ge-ven aan de aanbevelingen. Betreffende gezondheidszorg wordt door een werk-groep (actiepunten BVZ) voorstellen voorbereid.

Financiën

Nr.	Risico	Effect ANG	Mitigerende maatregelen	Actiepunt/Wie?	Opmerkingen
1a	Afgenomen dekkinggraad van pensioenfondsen door de vergrij-zing en lagere rendementen.	De dekking-graad van APC heeft zich boven de 100% ge-handhaafd. Door de schuldsane-ring is een substantieel deel van de achterstallige pensioenpre-mies van de overheden gesaneerd.	<ul style="list-style-type: none"> • Wijziging ambtenaren-pensioen-regeling van eindloon naar voorwaar-delijk geïndexeerde mid-delloonregeling. • Aanpassing ambtena-renpensioen- gerech-tigde leeftijd aan ver-hoogde AOV-leeftijd 	MinSOAW MinFin	De onderhandelingen met de vakbonden in CGOA-verband zijn gaande.
1b	Tekort AOV-fonds	O.b.v. een actuariële doorrekening van SVB zal het AOV-fonds over 10 jaar, nl. van 2015-2025 (bij ongewij-zigd beleid) een gecumu-leerd tekort	<ul style="list-style-type: none"> - Hogere compliance - Korting op de uitkering van niet-ingezetenen 		Als gevolg van de genoemde maatrege-len plus een overheidsbijdrage in de ja-ren 2015-2019 zal het restant gecumu-leerde tekort over deze periode ca. NAF 330 mln. bedragen. Dit impliceert dat ad-ditionele maatregelen noodzakelijk zijn om het fonds financieel houdbaar te ma-ken. Vermeldenswaard is dat het schom-melfonds in 2015 leegloopt. Dit noopt tot acute oplossingen bij dit fonds.

Nr.	Risico	Effect ANG	Mitigerende maatregelen	Actiepunt/Wie?	Opmerkingen
		hebben van NAF 750 mln.			
2.	Garantstelling pensioenafdracht en ziektekosten	ANG 2,1 mln. voor ziektekosten. PM voor pensioenafdracht.	Bij betalingsachterstanden zal de overheid deze kosten rechtstreeks betalen aan APC/BZV en dit verrekenen met de uit te keren subsidie (en deze evt. verhogen) om aan de achterstanden te kunnen voldoen.		<p>De overheid staat garant voor de pensioenafdracht aan het APC voor door de overheid aangemelde (gesubsidieerde) instellingen. Hetzelfde geldt voor de ziektekosten, indien deze hoger dan 9% zijn. Een aantal instellingen heeft betalingsachterstanden In de maand juni 2012 is een bedrag van ANG 5,8 mln. aan achterstanden betaald aan de APC. Het betreft betalingsachterstanden van de stichting Vishon Korsou, Cems, IPSO, Fundashon Tayer Social en Carmabi. Intussen heeft APC rechtsacties genomen tegen o.a. C-post, Selikor en Feffik (onderhandelingen zijn gaande). Het APC overweegt rechtsacties te nemen tegen ADC.</p> <p>Ten aanzien van de UNA is de claim ingediend bij de vereffenaar niet door de overheid geaccepteerd. De betalingsachterstanden van de niet-actieve instellingen is afhankelijk van de afwikkeling van de niet-actieve instellingen welke belegd is bij de Vereffenaar.</p>
3.	Claim duurtetoeslag voormalige ambtenaren Overheids-NV's en stichtingen	PM De eerder vermelde schatting van ANG 10 mln. (periode 2006-2010) moet omhoog bijgesteld worden a.g.v. additionele claims van NV's van voormalig Land NA.	<p>Er dient nadere studie plaats te vinden naar de omvang van het bedrag. De bedragen over de periode 2006-2010 zullen moeten worden betaald (betalingsachterstanden). Voor de jaren na 2010 moeten de meerkosten worden verwerkt in de meerjarenbegroting.</p> <p>Na het nog vast te stellen dividendbeleid per NV zullen de lasten enigszins gecompenseerd kunnen worden door ontvangen dividend. In enkele gevallen zal als resultaat van plannen van aanpak formele overdracht van onroerende goederen aan NV's nog plaatsvinden. Hiermee wordt het vermogen versterkt en zouden enkele NV's zelf de lasten kunnen dragen.</p>	MinFin / MinEO	<p>Diverse NV's en verzelfstandigde instellingen (o.a. Selikor, Kodela, UTS, CAH, ADC en Openbare bibliotheek) hebben zich verenigd om de duurtetoeslag van voormalige ambtenaren, volgens hen op grond van afspraken met de overheid, vergoed te krijgen. Het gaat om het deel van de duurtetoeslag dat is opgebouwd over de periode dat de werknemers nog ambtenaar waren bij de overheid. De claims zullen, na duidelijkheid over de rechtmatigheid en de hoogte per entiteit, als verplichtingen begroot en betaald moeten worden. De verplichtingen tot eind 2005 komen in aanmerking voor schuldsanering. Deze bedroegen enkele tientallen mln. De claims vanaf 2006 zijn niet begroot en vormen een risico. De nadere studie zal zijn tijd nemen vanwege de vereiste actuariële berekeningen. Tevens is er een verhoogd financieel risico door de huidige lage rentestand. De voorgenomen pensioenaanpassingen zullen ook de risico's kunnen mitigeren. In het 1^{ste} kwartaal 2015 heeft de werkgroep van NV's het problematiek</p>

Nr.	Risico	Effect ANG	Mitigerende maatregelen	Actiepunt/Wie?	Opmerkingen
					en oplossingsrichtingen gepresenteerd aan de Minister van Financiën. De werkgroep zal nog een formeel advies voorbereiden. Voortgang en oplossingsrichtingen zijn o.a. afhankelijk van akkoord op de voorgenomen pensioenaanpassingen

Gezondheidszorg

Nr.	Risico	Effect ANG	Mitigerende maatregelen	Actiepunt/Wie?	Opmerkingen
3	Vooralsnog is er geen inzicht op de gerealiseerde premieopbrengsten (AOV en BVZ) in 2015	PM		Min Fin.	In de loop van het laatste kwartaal 2014 is een traject opgestart tot verhoging van de premie en belasting compliance. In dit kader is het belastingapparaat versterkt. Pas wanneer de ontvanger over de premie-opbrengsten rapporteert kan geoordeeld worden of de premie-opbrengsten in de pas lopen met de begroting en of de compliance effecten gesorteerd heeft.
4	Reparatiewetgeving basisverzekering is op 27 okt. 2014 aangenomen door de Staten	Verlaging premie gepensioneerden tot 6,5% kost NAf. 14,5 mln. Invoering van de glijdende kost NAf. 2,8 mln. De totale kosten vanwege reparatiewet bedragen 17,3 mln.	Verhoging van de premie inkomensgrens van NAf. 100.000 naar NAf. 150.000 levert ca. NAf. 4 per jaar. Verhoging van de werknemerspremie met 1%-punt brengt op jaarbasis ca. NAf. 11,5 mln. aan extra opbrengsten met zich mee. De verhoging van de premie voor zelfstandigen met 1%-punt zal minimaal NAf. 1,8 mln. opleveren.		De kosten van de reparatiewet worden volledig gedekt door de ingevoerde inkomensverhogende maatregelen.
5	Druk van zorgverleners en instellingen tot tariefverhoging wegens hanteren MTSV tarieven door SVB bij de uitvoering van de basisverzekering		Er zijn een aantal instellingen waarbij de huidige tarieven door diverse redenen moeten worden aangepast.	Min GMN (en MinFin)	Toekenning van tariefsverhogingen aan zorgverleners is 'on hold' in 2014
6	Sehos: Exploitatie Poli Sehos: ANG 2.4 mln. op jaarbasis	Onduidelijkheid hoe		Min GMN en MinFin	

Nr.	Risico	Effect ANG	Mitigerende maatregelen	Actiepunt/Wie?	Opmerkingen
	Bekostiging arts-assistenten, ca. ANG. 3.65 mln. op jaarbasis	deze uitgaven dienen te worden gedekt: verhogen kader BVZ? Voor 2015 zijn geen middelen op de begroting gereserveerd voor arts-assistenten Sehos		Min GMN (Ministerie van Financiën)	
8	Gesubsidieerde instellingen die geen belasting en premies afdragen	PM	RvM –besluit dat belasting en premies worden ingehouden op te verstrekken subsidies	Betrokken Ministeries en Financiën	

Onderwijs

Nr.	Risico	Effect ANG	Mitigerende maatregelen	Actiepunt/Wie?	Opmerkingen
1	Onderhoud scholen: <ul style="list-style-type: none"> achterstallig onderhoud 	Circa ANG 100 mln.;	In samenwerking met Reda Sosial zal in 2013 een meerjarig project opgestart worden voor het onderhoud en renovatie van een aantal scholen.	Minister van Onderwijs	De financiële situatie van het toenmalige eilandgebied Curaçao was dusdanig dat er jarenlang geen mogelijkheid was om deze scholen te onderhouden of om investeringen te doen om de scholen aan de veranderende eisen aan te passen. Het bedrag van NAf 100 miljoen waarnaar wordt verwezen is daar het resultaat van. Dat betekent dat er nu meer gedaan moet worden om deze situatie te herstellen. Op basis van een berekening uit 1999 bedraagt het <u>achterstallig onderhoud</u> circa ANG 60 mln. Extrapolerend en rekening houdend met indexering schat de Stichting Onderhoud Scholen (SOS) dit bedrag thans op ANG 100 mln. SOS verwacht dit in een periode van 10 jaar in te

	<ul style="list-style-type: none"> regulier onderhoud 	PM	<p>Het is de bedoeling dat SAE de uitvoering van generieke onderhoudsplannen door de SOS vanaf 2011 controleert middels onder meer de financiële rapportages.</p> <p>Een actuele berekening op basis van een betrouwbaar 'updatet' meerjarig onderhoudsplan moet opgesteld worden.</p>		<p>kunnen halen.</p> <p>Investerings die leiden tot verlenging van de levensduur van de activa zullen gefinancierd worden via de kapitaal-dienst. Dit zal onderdeel zijn van een lening aanvraag.</p> <p>Daarnaast is het budget voor <u>regulier onderhoud</u> (ANG 2,0 mln. per jaar). Het reguliere onderhoud is onderverdeeld in dagelijks en groot onderhoud en dit dient te geschieden via het V&V-stelsel.</p>
2	Toekomstige vervangingsinvestering, nu (mede)gefinancierd door USONA.	Ruwe schatting ANG 6 mln. per jaar.	<p>Meerjarige plannen voor onderhoud / vervanging moeten worden opgesteld.</p> <p>Deze zullen deel uitmaken van de integrale afweging over 'reparatie' van het wegvallen van de samenwerkingsprogramma's na 2012.</p>	Minister van Onderwijs / RvM	De huidige investeringen voor onderwijsinnovaties (gebouwen, inventaris en ICT) van ca. ANG 30 mln. worden grotendeels betaald door USONA. (ANG 10 mln. in 2009/2010 en ANG 20 mln. in 2011/2012). Na 2014 stopt deze (mede)financiering en komt de vervanging ten laste van Curaçao. Toekomstige investeringen zullen plaatsvinden via de kapitaal dienst en zijn onderdeel van het geheel van investeringen.

Economie & OverheidsNV's

Nr.	Risico	Effect ANG	Mitigerende maatregelen	Actiepunt/Wie?	Opmerkingen
1.	N.a.v. de aanwijzing RMR d.d. 17-7-2012 zijn risico's gesignaleerd bij bijvoorbeeld Aqualactra, de Dokmaatschappij en C-post, welke risico's enkele honderden mln. kunnen belopen en waarvan de vermogenspositie verslechterd is in de afgelopen 3 jaar.	PM	<p>Opstellen plan van aanpak om de vermogens van de overheidsvennootschappen op middellange termijn financieel gezond te maken, te beginnen met de meest risicovolle overheidsvennootschappen.</p> <p>Ten aanzien van Aqualactra is o.a. gewerkt aan herkapitalisatie, reguliere marktconforme herziening van tarieven, recovery van verliezen, aanpassing van basistarief, herziening van productieconcessie elektriciteit.</p> <p>Het Dokmaatschappij heeft een businessplan voor de herstructurering van de vermogenspositie en uitbreiden van de activiteiten tot een maritieme center.</p>	Minister Financiën en functionele Minister	Ten aanzien van het Dokmaatschappij zal de overheid investeren in de huisvesting voor de bedrijfsopleiding, ter waarborging van voldoende gekwalificeerde krachten. Overige investeringen zullen door private partijen plaatsvinden. Bij het ministerie van Financiën is een traject opgestart om de financiële positie van alle ONV's in kaart te brengen en risico's te identificeren. Prioriteit zijn. Aqualactra, CDM, C-post, ADC. Na overleg met directies van Aqualactra, CDM en C-post zijn plannen van aanpak opgesteld. De uitvoering wordt gemonitord. Het plan van aanpak van ADC is nog in voorbereiding.

Nr.	Risico	Effect ANG	Mitigerende maatregelen	Actiepunt/Wie?	Opmerkingen
			C-post zal op korte termijn "community-boxes" introduceren.		
2.	Lagere dividend-uitkeringen Overheids-NV's	PM	Landsverordening optimalisatie overheid gelieerde entiteiten is in de maak.	Minister Financien	Het ontwerp (waarin zowel dividend- als concessievergoeding is opgenomen) is voor advies voorgelegd aan de RvA.
3.	Curaçaose Dok Maatschappij: Claim van drie Cubaanse werknemers via rechtbank in de V.S. van US \$ 80 mln.	Max. ANG 3,1 mln. (zijnde de garantie van het EGC)		Minister EZ en CDM N.V.	Tegen CDM NV (verder: CDM) loopt in de VS een rechtszaak van Cubaanse ex-werknemers. In een lagere rechtbank is de claim (USD 80 miljoen) van de 3 voormalige werknemers toegewezen. De verwachting is nog steeds dat de rechtszaak uiteindelijk in hoger beroep zal worden afgewezen.
4.	Financiële (sociaal-ec.) gevolgen sluiting Raffinaderij	PM	Middels rapport Ecorys wordt gewerkt aan drie scenario's: 1: Moderniseren. 2: Nieuwe raffinaderij. 3: Ontmanteling raffinaderij.	MinPres	Elk scenario brengt verschillende risico's met zich mee die invloed hebben op de inkomsten en kosten van de overheid. De Regering heeft besloten tot moderniseren van de raffinaderij.

Verkeer, Vervoer en Ruimtelijke Ontwikkeling

Nr.	Risico	Effect ANG	Mitigerende maatregelen	Actiepunt/Wie?	Opmerkingen
1	Vaststelling/formalisering van de schuld van de Overheid aan FKP.	FKP claimt ANG 258 mln., door onderhandeling ligt het intussen tussen de ANG 24 mln. en 110 mln. per eind 2009. Aangroei claim 2010, 2011 en 2012 moet nog plaatsvinden.	Overheveling bezit woningen van het Land naar FKP, om beheerskosten tot ANG 0 terug te brengen en stroomlijning huursubsidie beleid met SOAW. De Begroting 2013 voorziet in toekomstige lasten van ANG 13,0 mln. per jaar aan huursubsidie. Hiermee wordt verdere aangroei van de schuld beperkt. Tevens zullen de relaties geformaliseerd worden in een beheersovereenkomst.	Min VVRP, SOAW, Min Financiën en SOAB.	Uitgangspunt is eerst saneren huursubsidie beleid o.l.v. SOAW, dan pas incidenteel afwickelen van het resterende deel van de schuld. Eind maart 2014 heeft SOAB rapport uitgebracht op de schuldverhouding. Het traject van ambtelijk advies wordt voortgezet.

§9.2. Voortgang voorgenomen Maatregelen en Verbeteringen Financieel Beheer

Lijst met afkortingen

ANG	Antilliaanse Guldens
AO/IC	Administratieve Organisatie en Interne Controle
AVBZ	Algemene Verzekering Bijzondere Ziektekosten
BAB	Belasting Accountantsbureau
BO	Beleidsorganisatie
CDM	Curaçaose Dokmaatschappij
CFT	College Financieel Toezicht
DFZ	Directie Fiscale Zaken
FMR	Financiële Management Rapportage
FR	Financieel Rapportage
HUBA	Hulp bij Belasting Aangifte
IB	Inkomstenbelasting
LB	Loonbelasting
LB HAM	Landsbesluit houdende algemene maatregelen
Ministerie van BPD	Bestuur, Planning & Dienstverlening
MR	Ministeriële Regeling
NPNA	Nieuwe Post Nederlandse Antillen
OB	Omzetbelasting
ONV	Overheids N.V.
PEFA	Public Expenditure and Financial Accountability
RvM	Raad van Ministers
SDFBB	Sector Directeur Financieel Beleid en Begrotingsbeheer
SFBB	Sector Financieel Beleid en Begrotingsbeheer
SOAB	Stichting Overheidaccountantsbureau
ZBO	Zelfstandige bestuursorgaan

Inleiding

Op basis van artikel 19 van de Rijkswet financieel toezicht Curaçao en Sint Maarten wordt de uitvoering van de implementatieplannen ter verbetering van het financieel beheer bewaakt. Met "implementatieplannen" wordt bedoeld: de planning van executie van de verbeteracties ter zake het financieel beheer zoals opgenomen in het plan *Verbetering/Versterking Financieel Beheer Land Curaçao, Plan van Aanpak naar aanleiding van het Rapport van Bevindingen, PEFA inventarisatie financieel beheer Curaçao* van april 2012. Deze paragraaf geeft, in specifiek, de uitvoering aan van de volgende individuele indicatoren weer (zoals afgesproken met het Cft):

1. Indicator 9: Inzicht in financiële risico's ZBO's, stichtingen en overheids NV's
2. Indicator 15: Effectiviteit inning belastingaanslagen
3. Indicator 18: Het beheer van de salarisadministratie
4. Indicator 20: Interne procedures financiële administratie
5. Indicator 23: Besteding van (financiële) middelen door onderwijs en medische instellingen

Op detailniveau (PEFA verbeteracties in tabelvorm) wordt de voortgang van de uitvoering van de verbeteracties weergegeven, en de algemene vorderingen van het financieel beheer van Curaçao gedurende het vierde kwartaal van 2014 en eerste kwartaal van 2015.

Inzicht in financiële risico's ZBO's, stichtingen en overheids NV's

Bij het ministerie van Financiën is een traject opgestart om de financiële positie van alle ONV's in kaart te brengen en risico's te identificeren. Het Ministerie van Financiën heeft na overleg met diverse directies plannen van aanpak opgesteld. Gemonitord wordt in hoeverre de bedrijven de plannen uitvoeren. Tref in §9.1 meer detail over dit aspect.

Effectiviteit inning belastingaanslagen

Actieprogramma Verhogen Compliance Overview & Stand van zaken

Met ingang van maart jl. is het project Tax Compliance project dat vorig jaar is opgestart, gecontinueerd onder de naam 'Optimalisatie Belastingorganisatie'. Ten behoeve van dit project zijn additionele medewerkers ingezet alsmede een technische bijstander.

Dit jaar wordt de focus gelegd op:

1. Bestandsopschoning

Het is de bedoeling dat van het stand per 1 maart 2015 van de top-500 debiteuren, per ultimo juni wordt vastgesteld welke posten oninbaar zijn, en deze posten oninbaar te leiden waardoor deze niet meer zichtbaar zijn in de openstaande postenlijst van de Ontvanger. Van de overige debiteuren wordt de invorderingsstatus per debiteur inzichtelijk gemaakt en maandelijks geactualiseerd. Eventuele stagnatie in het invorderingsproces wordt per debiteur toegelicht.

2. Achterstanden opleggen aanslagen LB en OB

De doelstelling is om per ultimo juli 2015 de achterstanden voor run 1 en run 2 aanslagen terug te brengen tot 4 maanden, dit in verband met voorkomen onterechte aanslagen.

Run 1 aanslagen betreffen taxatieve aanslagen voor belastingplichtigen die geen aangifte hebben gedaan. Run 2 aanslagen betreffen aanslagen met boete voor belastingplichtigen die wel aangifte hebben gedaan maar niet, niet volledig of niet tijdig hebben betaald.

Momenteel worden de administratieve werkzaamheden uitgevoerd om de achterstanden in de bezwaarschriften Run 1 aanslagen weg te werken. Tevens worden de nodige controles uitgevoerd om de Run 2 aanslagen op te leggen. Echter, deze kunnen pas worden opgelegd nadat de correcties in het systeem van de Ontvanger zijn doorgevoerd en deze correcties weer zijn ingelezen in het systeem van de Inspectie.

3. Voorraad bezwaarschriften LB, OB en WB

Gestreefd wordt om de achterstand in de behandeling van de bezwaarschriften LB, OB en WB voor eind juli 2015 weg te werken en nieuwe bezwaarschriften binnen een termijn van 6 maanden te behandelen. Tevens zal aandacht worden besteed aan het voorkómen van bezwaarschriften middels procesbeheersing, interne controles etc.

4. Behandeling SBAB rapporten

De doelstelling is om de huidige voorraad SBAB rapporten vóór 1 juni 2015 om te zetten in aanslagen. Hierbij wordt tevens geanalyseerd of alle SBAB rapporten die de afgelopen 5 jaar zijn uitgebracht ook daadwerkelijk door de Inspectie in aanslagen zijn omgezet, en welke inkomsten door de Ontvanger zijn gegenereerd op basis van deze rapporten. Nieuw aangeleverde SBAB rapporten dienen tenslotte binnen 1 maand door de Inspectie om te worden gezet in een of meerdere aanslagen. Er zal gemonitord worden of deze termijn wordt aangehouden,

5. Specifieke compliance verhogende maatregelen: bestandsvergelijking, kassaregistratie SBAB, overdrachtsbelasting, logeergastenbelasting

Via bestandsvergelijkingen is het de bedoeling om niet aangegeven inkomen te detecteren en alsnog taxatief aanslag op te leggen.

Voor de Ontvanger heeft de SBAB de kassaregistratieplichtigen inzichtelijk gemaakt. De meesten hebben een kassa van de SBAB, maar een groot aantal heeft sinds januari 2014 geen OB afgedragen. De Ontvanger is gevraagd om bij die (actieve) belastingplichtigen invorderingsmaatregelen te treffen. Momenteel voert SOAB in opdracht van de Minister van Financiën een onderzoek naar het project kasregisters door SBAB.

Betreffende de overdrachtsbelasting wordt intensief door SBAB overlegd met de notarissen om de achterstanden v.w.b. de reguliere afdrachten alsmede het innen van de overdrachtsbelasting te versnellen. Tevens hebben CTB en CHATA een onderzoek bekostigd naar de logeergastenbelasting. De resultaten hiervan worden binnenkort verwacht.

6. Specifieke middelen

Momenteel wordt gewerkt aan een dashboard OZB waarin de voortgang van de taxaties alsmede getaxeerde waarden worden weergegeven.

Met het Ministerie van Financiën in Nederland vindt overleg plaats en zijn afspraken gemaakt over het inzetten van een ketenmanager om het actieprogramma 'Verhogen Compliance' te verduurzamen.

2. Stand van zaken:

Voor meer detail over de ontwikkelingen voor wat betreft dit onderdeel raadpleeg het gedeelte "Tax Compliance" in §9.1.

Het beheer van de salarisadministratie

Het beheer van de salarisadministratie is bevorderd in 2014 door de integratie van de twee salarissystemen die gebruikt werden om salaris uit te betalen. Echter, vergt de PEFA framework, voor een goed beheer van salarisadministratie, ook (1) aansluiting tussen salaris- en personeelsadministratie, (2) controle op de wijzigingen in de administraties en (3) audits op de salarisadministratie. De wijzigingen binnen de administraties worden uitgevoerd op basis van een vastgelegde procedure. In de eerste paar jaren van het nieuw Land Curaçao werden wijzigingen uitgevoerd met veel vertraging en dit leidde tot overtollige terugwerkende kracht (TWK) uitbetalingen. Naar gelang is deze verbeterd en zal de komende periode, vanwege structurele veranderingen, grote vooruitgangen boeken. De afdeling AO/IC van het Ministerie van Financiën voert reguliere controles uit op wijzigingen in het Salarissysteem. In het tweede kwartaal van 2015 zal een IT-audit plaatsvinden op het Salaris- en Personeelssysteem in het kader van de interim jaarrekeningcontrole 2015 van het Land Curaçao.

Interne procedures financiële administratie

De ministers zijn verantwoordelijk voor de uitvoering van hun begroting. Verder is in de NBO opgenomen dat de Secretarissen-generaal verantwoordelijk zijn voor het beheer van de ministeries.

Door de al dan niet gerealiseerde vooruitgang met betrekking tot de degelijkheid van de decentrale financiële functie, heeft de RvM in een besluit vastgelegd dat de afdeling Financiële Administratie onder het Ministerie van Financiën moet ressorteren. Om dit te realiseren heeft Curaçao een werkgroep opgesteld die het plan van aanpak dient op te stellen. Dit plan van aanpak is opgesteld en een beslisdocument, om dit plan van aanpak uit te voeren, is in het eerste kwartaal van 2015 ter

besluitvorming opgestuurd. Verwacht wordt dat integratie van de afdeling Financiële Administratie bij het Ministerie van Financiën in de tweede helft van 2015 wordt uitgevoerd.

Besteding van (financiële) middelen door onderwijs en medische instellingen

Voor uitgebreide beschrijving over de uitvoering van de verbeteringen voor wat betreft medische instellingen, in specifiek de Sociale Verzekeringsbank (SVB), wordt verwezen naar §9.1.

Voor meer details over de reikwijdte, voortgang en inhoud van de acties kan het hoofdstuk "Voortgang acties" en het rapport "*Verbetering/Versterking Financieel Beheer Land Curaçao, Plan van Aanpak naar aanleiding van het Rapport van Bevindingen, PEFA inventarisatie financieel beheer Curaçao*" worden geraadpleegd.



Voortgang acties

De informatie op de volgende pagina's is vergaard met behulp van medewerkers van het Ministerie van Financiën, Ministerie van Bestuur, Planning & Dienstverlening, Stichting Overheidsaccountantsbureau, Stichting Belasting Accountantsbureau, Ontvanger & Inspectie van de Belastingdienst Curaçao en de Algemene Rekenkamer Curaçao.

Legenda

Niet gestart	In uitvoering	Afgerond	Vertraagd
Actie heeft een toekomstige startdatum	De actie is begonnen maar nog niet afgerond maar de einddatum is nog niet verstreken of het is een continu proces	Actie is volledig afgerond	Door omstandigheden (intern/extern), is de einddatum van de actie verstreken zonder dat de actie afgerond is

Actietabel

PEFA nummer	Actie	Jaar	Periode	Struikelblokken	Acties ondernomen om struikelblokken te overkomen	Reden Vertraging	Opmerkingen Q4 2014 & Q1 2015
3	Ontwikkelen belasting indicatoren.	2014	Oktober	Scherper formuleren wat nodig is.	Onderlinge afstemming met directie Financien		Wordt opgenomen in Tax Compliance Project
3	Testfase simulatie-instrumentarium voor de belastingramingen.	2014	Oktober				Niet nodig geacht
3	Operationaliseren (in gebruik nemen simulatie-instrumentarium t.b.v. van de belastingramingen)	2014	Oktober				Niet nodig geacht
3	Indien van toepassing moderniseren van wet- en regelgeving	2014	Oktober				Project Tax Compliance en het oprichten van de CDA zijn voorbeelden hiervan

PEFA nummer	Actie	Jaar	Periode	Struikelblokken	Acties ondernomen om struikelblokken te overkomen	Reden Vertraging	Opmerkingen Q4 2014 & Q1 2015
4	Goedkeuring van de voorstellen door de bevoegde organen	2014	Oktober				Voorstellen zijn goedgekeurd
9	Financiële relatie tussen de Overheid en Overheid N.V.'s en stichtingen in beeld brengen	2014	Juni	Beschikbaarheid jaarcijfers en beschikbaar capaciteit	Aanvang gemaakt met de instellingen met de meest acute financiële positie		Plannen van aanpak zijn vastgelegd en worden uitgevoerd/toegepast
9	Onderhandelen over de hoogte van de schuld met als doel afwikkeling hiervan	2014	Juli				Is afgerond
9	Analyse en advisering kwartaalrapportages Collectieve sector	2014	Februari	Vertraging in aanlevering rapportages door verantwoordelijke entiteiten	Geen		- Zie Paragraaf 9.1
9	Aanschrijven ivm jaarrekeningen naar ONV's en bij de wet opgerichte instellingen	2014	Juli	Coördinatie tussen Financiën en functionele ministerie			-
9	Monitoren en kwantificeren van de financiële risico's ZBO's, stichtingen en ONV's	2014	Augustus	Beschikbaarheid informatie van de entiteiten is een uitdaging. SBTNO Moet versterkt worden	De entiteiten worden pro-actief benaderd m.n. Aqualecetra, NPNA en CDM NV. Contact wordt nu intensiever	Contacten worden nu intensiever.	- Zie Paragraaf 9.1

PEFA nummer	Actie	Jaar	Periode	Struikelblokken	Acties ondernomen om struikelblokken te overkomen	Reden Vertraging	Opmerkingen Q4 2014 & Q1 2015
10	Ter inzage beschikbaar stellen uitvoeringsrapportages	2014	November				- Uitvoeringsrapportages worden op de website van de overheid gepubliceerd
10	Enquête	2014	Augustus				Niet nodig geacht
10	Ter inzage beschikbaar stellen contractuele verplichtingen per Ministerie van minstens ANG 1.000.000	2015	Juni				-
10	Verzenden van de gecontroleerde jaarrekeningen en auditrapporten naar Bentana di Informashon	2014	Januari				- Controlerapporten van de ARC worden gepubliceerd op de website van de ARC
10	Ter inzage beschikbaar stellen contractuele verplichtingen per Ministerie van minstens ANG 500.000	2015	Juli				-
10	Verzenden van contractuele verplichtingen naar Bentana di Informashon	2015	Juli				-
10	Ter inzage beschikbaar stellen contractuele verplichtingen per Ministerie van minstens ANG 250.000	2015	Juli				-

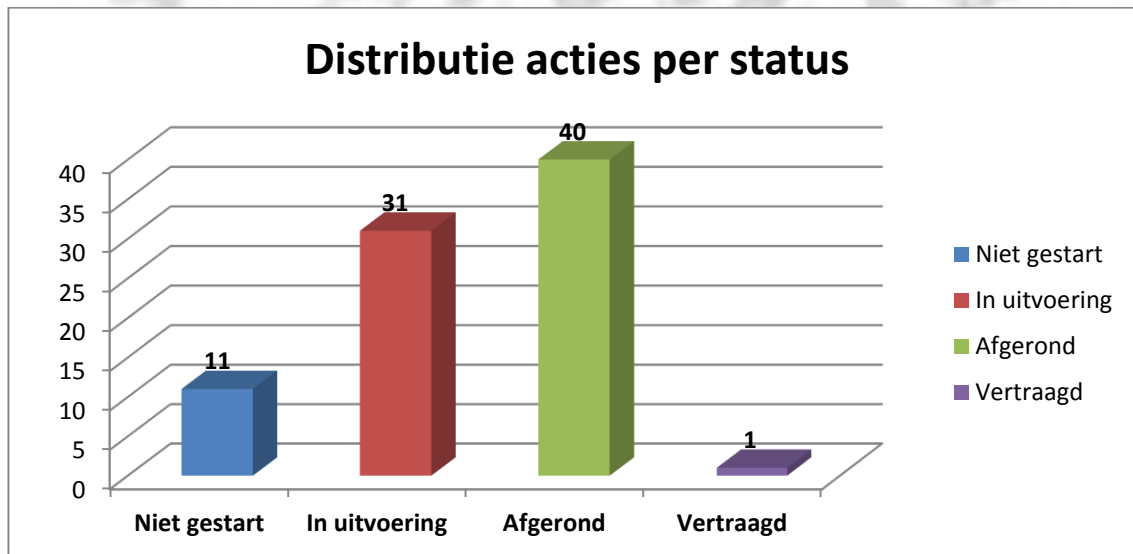
PEFA nummer	Actie	Jaar	Periode	Struikelblokken	Acties ondernomen om struikelblokken te overkomen	Reden Vertraging	Opmerkingen Q4 2014 & Q1 2015
12b	Systematiek houdbaarheid van de overheidsschuld gebruiken	2014	November	Capaciteitsgebrek bij CBS	Inschakeling SOAB	Capaciteitsprobleem van instellingen om jaarcijfers tijdig aan te leveren	- Gebruik van rentelastnorm houdt de houdbaarheid van de schulden in de gaten
13b	Verlening van hulp bij aangifte	2014	April	geen			-Deel van reguliere werkzaamheden van de Belastingdienst
13b	Bijstand bij het invullen van de IB-aangiftebiljetten	2014	December				-Deel van reguliere werkzaamheden van de Belastingdienst
13b	Jaarlijkse algemene voorlichting	2014	December				-
14b	Naleven factuursplicht bij nieuw boete-systeem niet correcte factuur	2014	November	geen			Zie update Project Tax Compliance paragraaf 9.1
15a	Opleiding en aanvulling kader	2014	Juli				-De controleursopleiding is in juni 2014 van start gegaan. 18 medewerkers van de Inspectie der Belastingen doen mee aan deze opleiding.
18c	Het opstellen van een bevoegdhedenmatrix	2014	Oktober				-

PEFA nummer	Actie	Jaar	Periode	Struikelblokken	Acties ondernomen om struikelblokken te overkomen	Reden Vertraging	Opmerkingen Q4 2014 & Q1 2015
18d	Jaarlijkse controle salarisadministratie	2014	November				-
18d	Audit Salarisadministratie	2014	Augustus	-Vertraagde implementatie nieuwe salaris programma			-
21a	Positie van SOAB wettelijk regelen	2014	November				-
21c	Meenemen van de aanbevelingen van de Stichting OAB in de controleacties door de afdeling AO/IC van het Ministerie van Financiën	2014	November	- Afhankelijk van de management letters SOAB	Navragen van Management Letters	-Nog geen management letters ontvangen van SOAB	- plannen zijn opgesteld mede op basis van aangegeven punten door SOAB
25a	Toelichting in hoeverre het bij de begroting vastgestelde beleid is gerealiseerd opnemen in de jaarrekening	2014	December	BO was niet eerder betrokken bij beleidsformulering Ministerie Financiën	Aanstellen BO als coördinatiepunt voor het beleid van het ministerie		- Jaarverslag wordt opgesteld en wordt elk jaar verbeterd
26c	Voorlichtingssessies richting Staten	2014	Juli				- Wordt niet jaarlijks gedaan
29b	Afronden van het per overheidsentiteit specifiek geformuleerde dividend- en reserveringsbeleid traject	2014	Augustus				- Zie tabel paragraaf 9.1

Grafische informatie

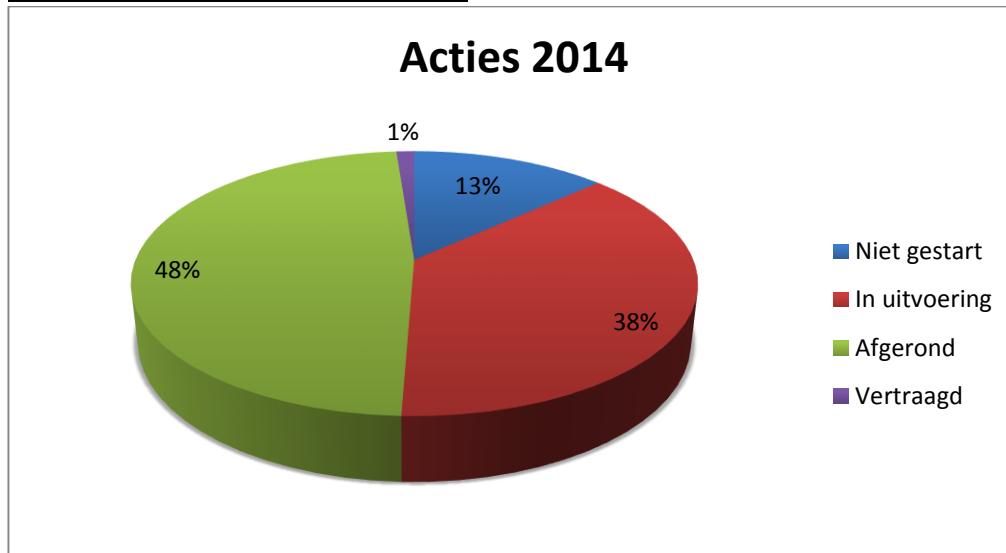
De grafieken die hier worden getoond zijn over de acties die ondernomen zijn/zullen worden in 2014.

Grafiek 1. Aantal acties gedistribueerd per status

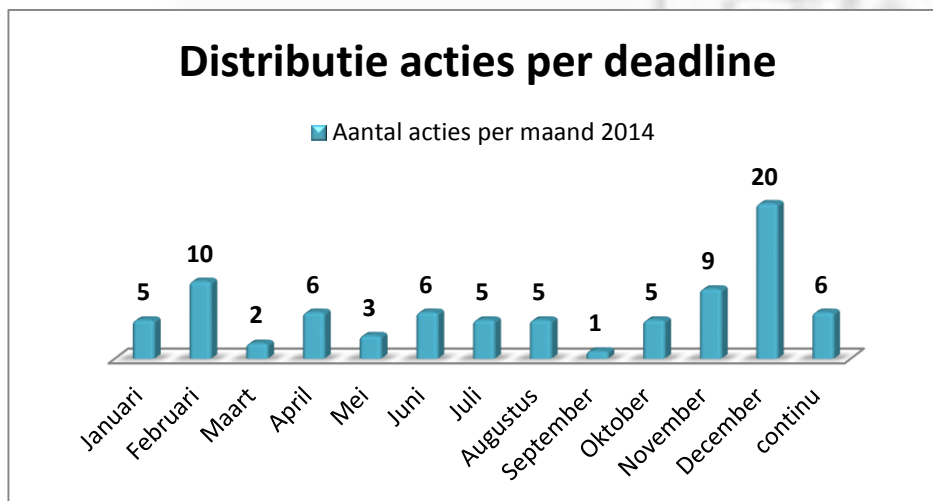


Notitie: Van de 52 acties die in de status "in uitvoering" zijn, zijn 13 continu processen die over het gehele jaar bewaakt moeten worden.

Grafiek 2. Relatief weergegeven status acties

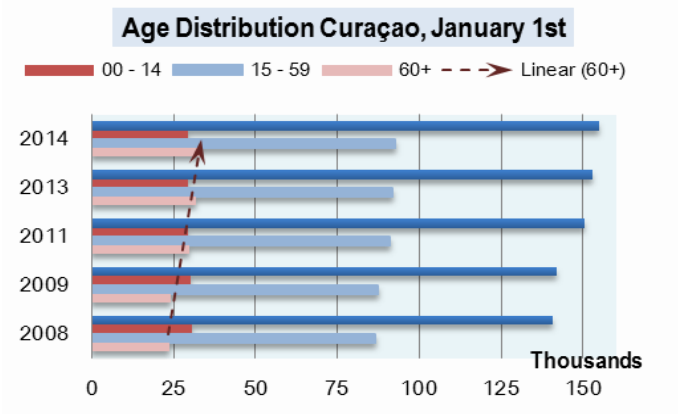


Grafiek 3. Distributie van de acties ten opzichte van de maand waarin de deadline ligt

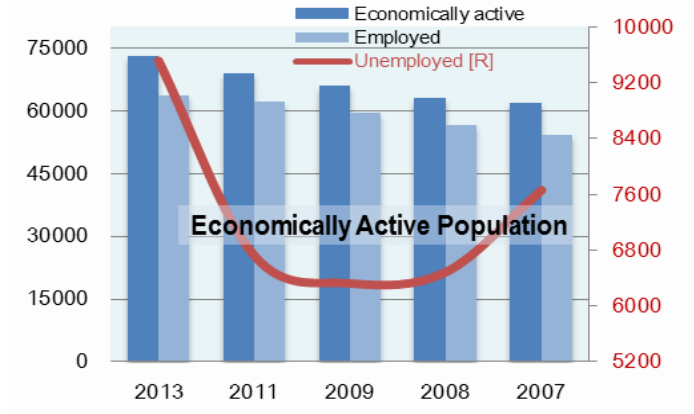


Notitie: Deze grafiek presenteert alle acties ondernomen in een bepaalde maand. De continu processen worden in alle verslagperiodes bewaakt.

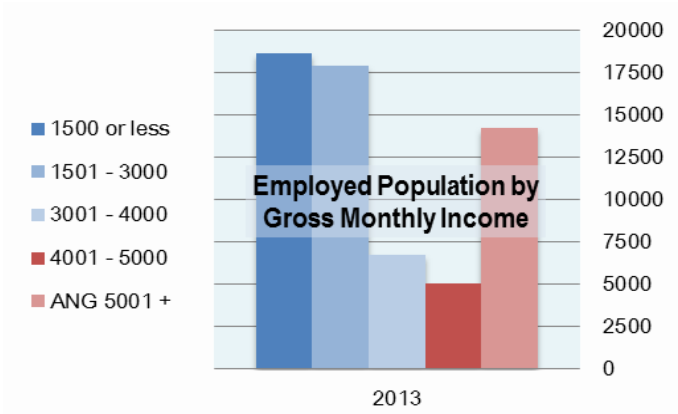
Sociale en Financiële Structuur Curaçao



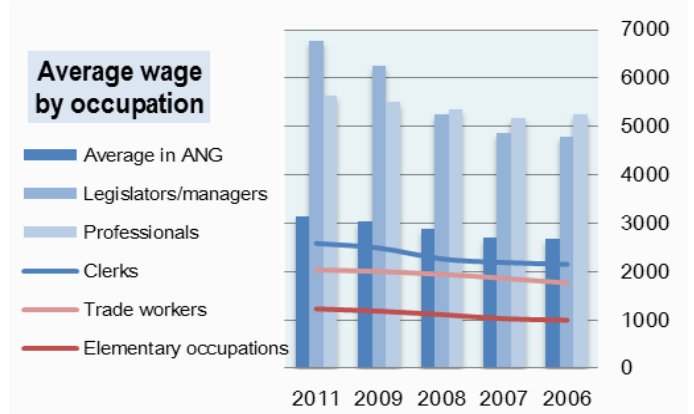
Source: Population Registry and CBS estimates



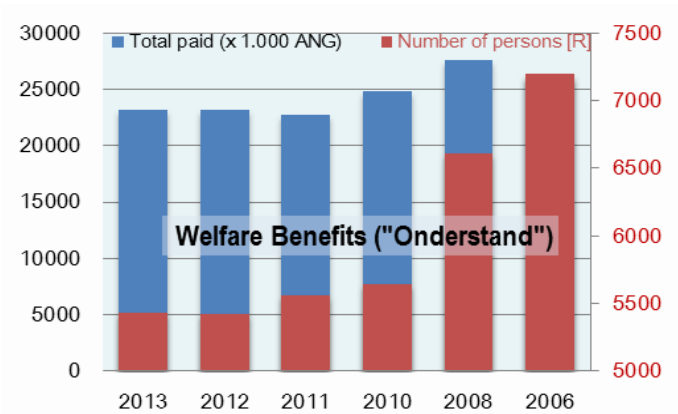
Source: CBS Labour Force Survey



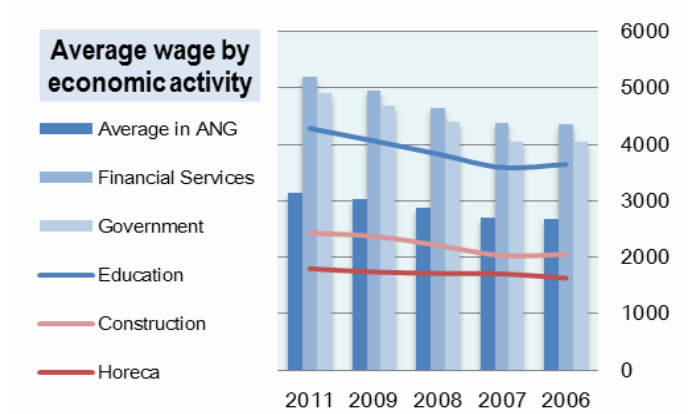
Source: CBS Labour Force Survey 2013



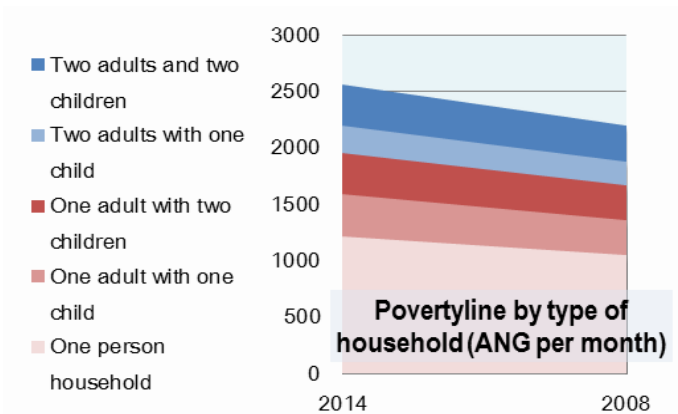
Source: CBS Labor Force Survey 2011



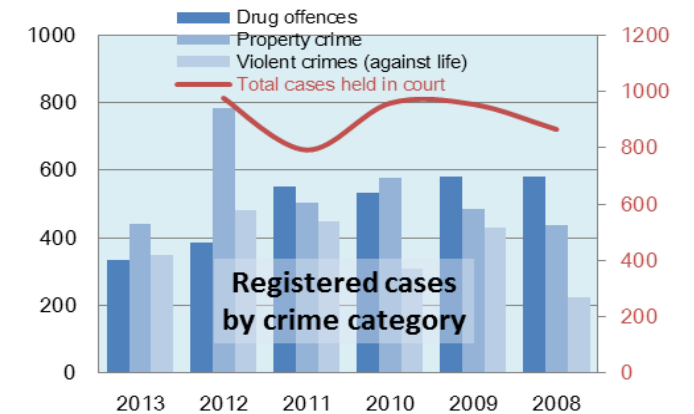
Source: Social Affairs Service Curaçao



Source: CBS Labor Force Survey 2011

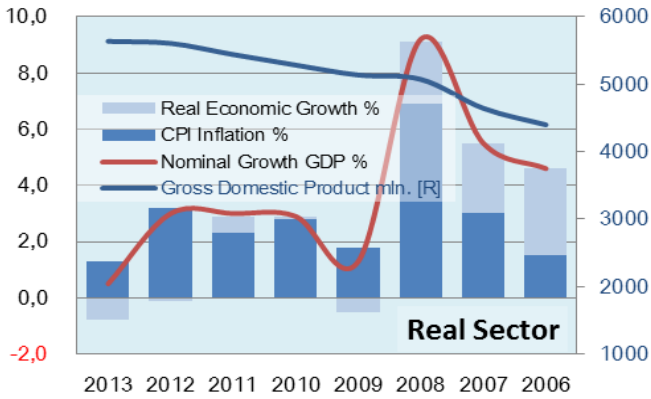


CBS, 15 July 2014

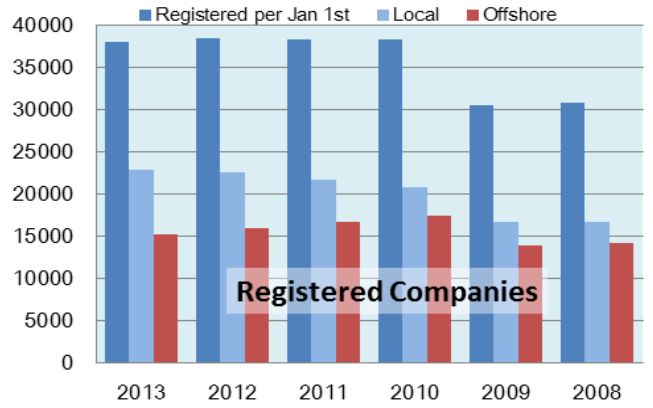


Source: Public Prosecutor

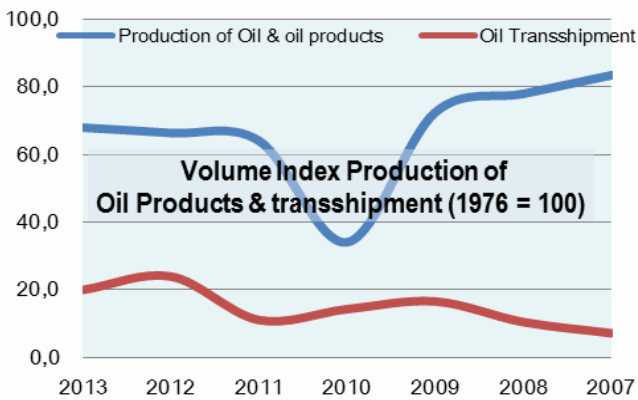
Sociale en Financiële Structuur Curaçao



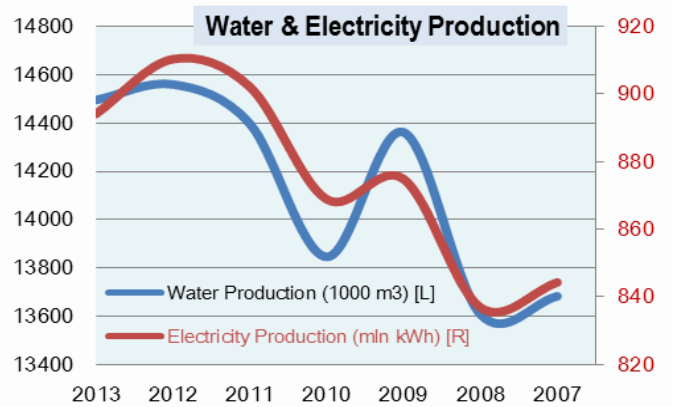
Source: CBS



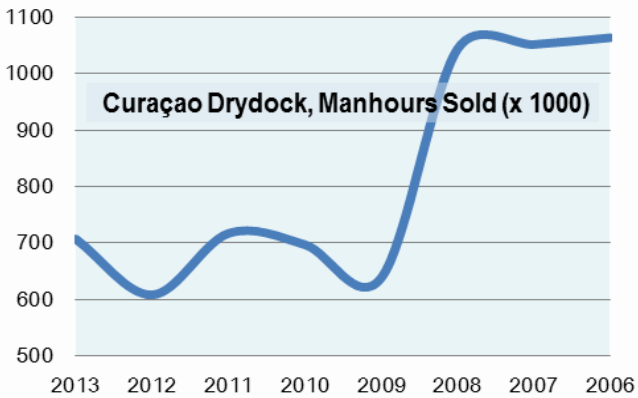
Source: Curaçao Chamber of Commerce and Industry



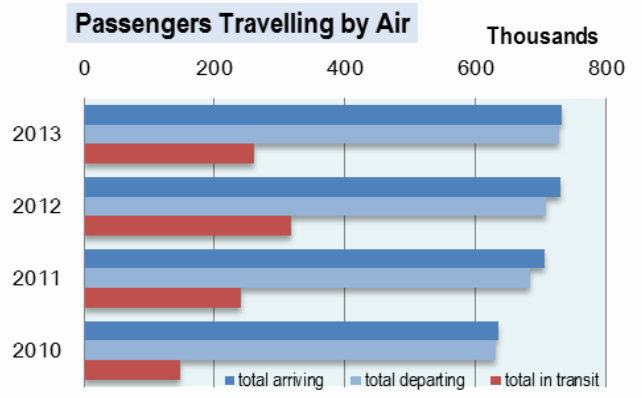
Source: Oil Refinery Company, COTC



Source: Curaçao Water and Power Company



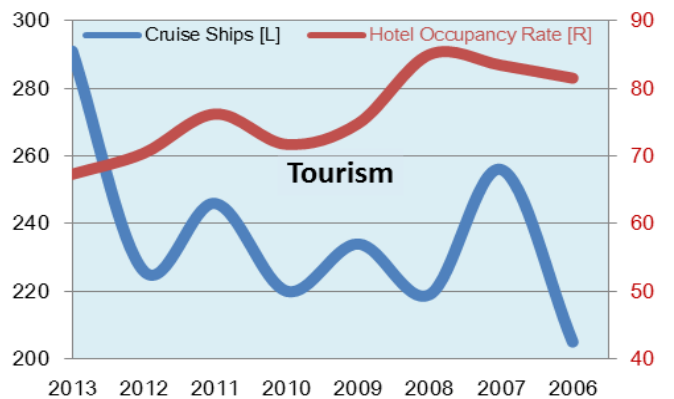
Source: Curaçao Drydock Company



Source: Curaçao Airport Partners N.V.

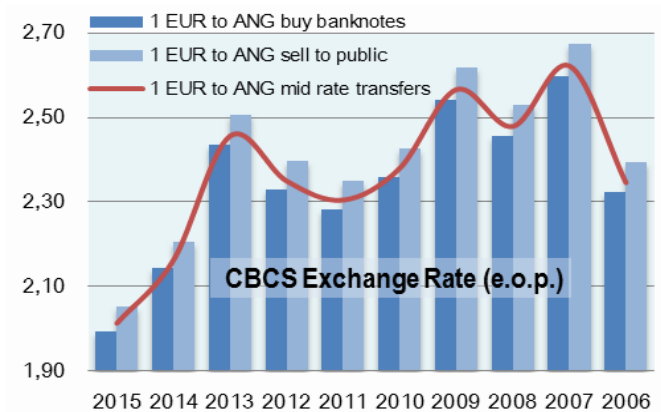
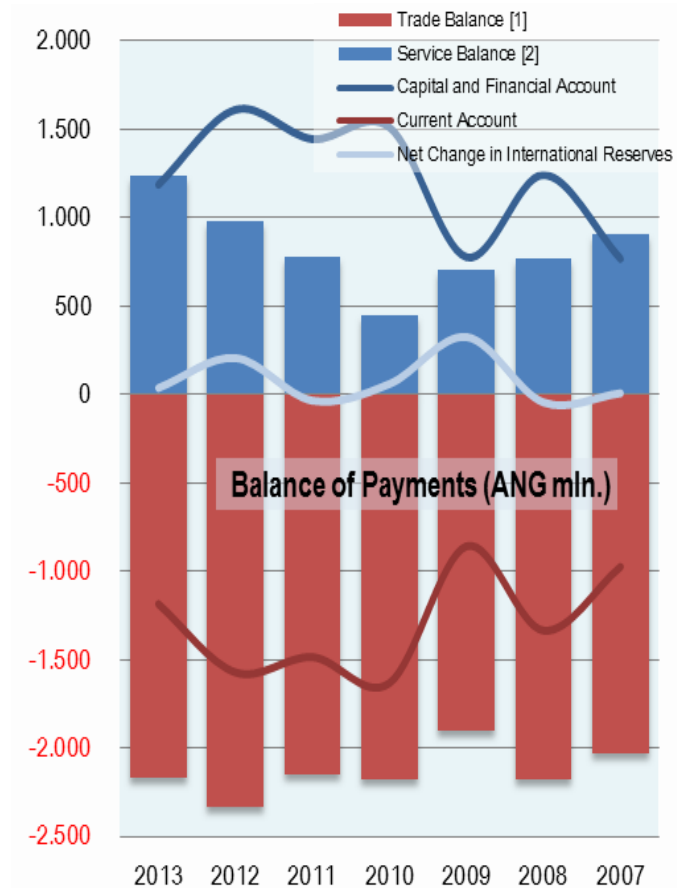
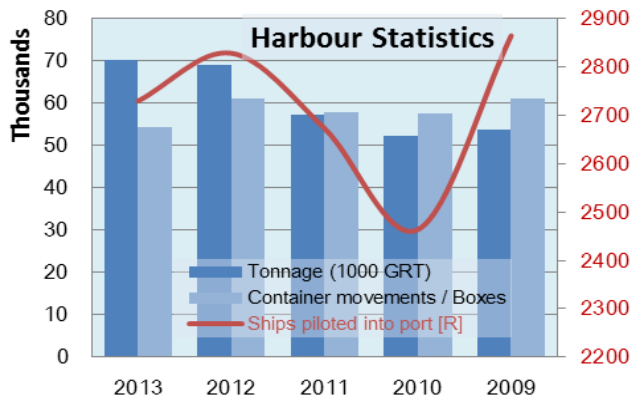


Source: Curaçao Tourist Board / Curinde N.V.



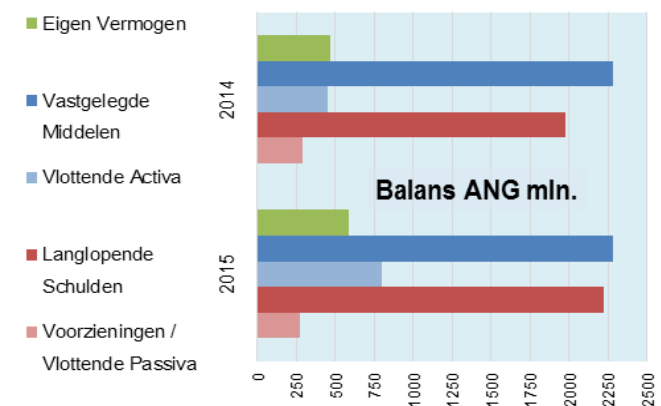
Source: Curaçao Hospitality and Tourism Association / Curaçao Tourist Board

Sociale en Financiële Structuur Curaçao

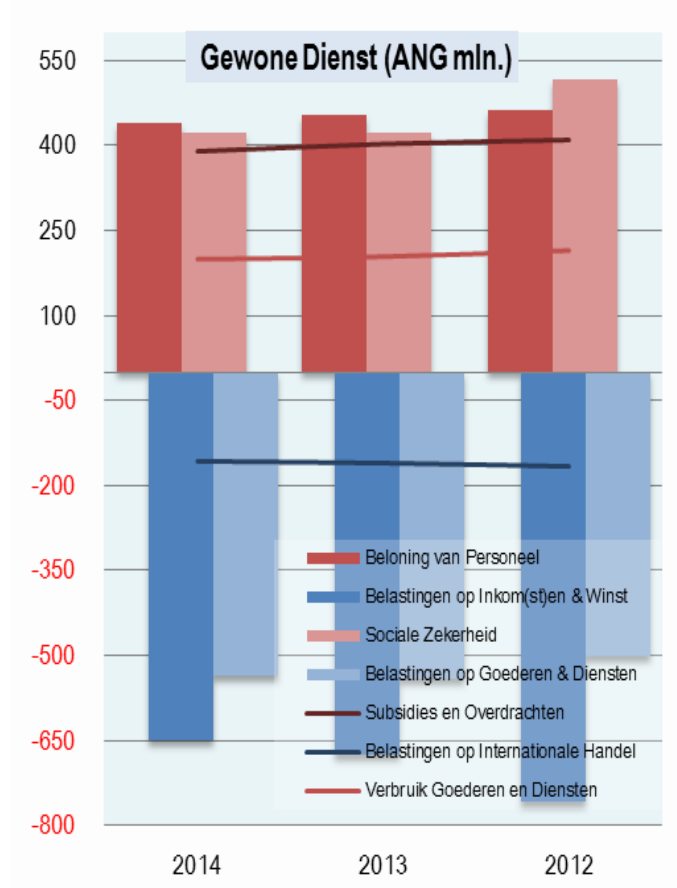


Source: CBCS

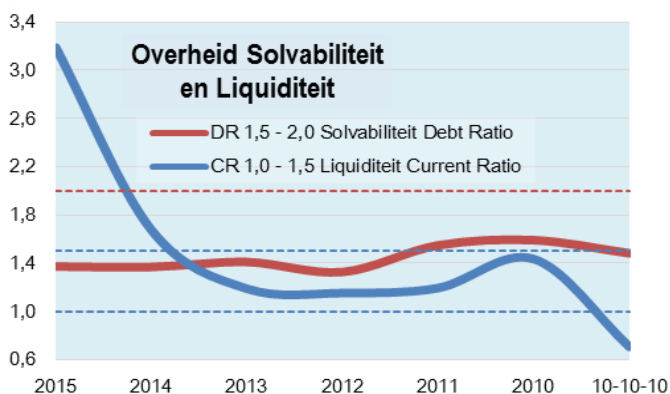
Source: CBCS



Bron: Ministerie van Financiën



Bron: Ministerie van Financiën



Bron: Ministerie van Financiën



Bijlagen



Recapitulatie Dienstjaar 2015

Recapitulatiestaat Diensten en Financiering overige	Prognose	Real vlp	Rekening	Rekening	Rekening	Prognose	Begr wijz	Andere	Begroting
Omschrijving (bedragen in ANG mln.)	BA2015v1	AA 2014	AA 2013	AA 2012	AA 2011	BA2015v1	Q1-2015	Mutaties	BA2015v0
GD Saldo van de Gewone Dienst (vóór bestemming)	-60,4	-53,8	-120,9	73,1	166,3	-60,4	0,0	67,0	-127,4
KD Saldo van de Kapitaaldienst	47,1	-83,2	75,5	-35,1	-39,0	47,1	0,0	-80,3	127,4
FN Saldo Financiering overige [REAL]	0,0	88,1	36,2	96,0	-39,7	0,0	0,0	0,0	0,0
MUTATIE van de beschikbare Liquide Middelen [REAL]	-13,3	-48,9	-9,2	134,0	87,6	-13,3	0,0	-13,3	0,0
GDU Gewone Dienst Lasten	1.691,3	1.544,0	1.581,5	1.743,5	1.743,0	1.691,3	0,0	-18,2	1.709,5
GDI Gewone Dienst Baten	-1.751,7	-1.597,8	-1.702,4	-1.670,4	-1.576,7	-1.751,7	0,0	85,2	-1.836,9
Saldo 4799 Gewone Dienst	-60,4	-53,8	-120,9	73,1	166,3	-60,4	0,0	67,0	-127,4
KDU Kapitaaldienst Uitgaven	348,8	212,8	187,4	61,2	45,6	348,8	7,6	0,0	341,2
KDI Kapitaaldienst Inkomsten	-301,7	-296,0	-111,9	-96,3	-84,6	-301,7	-7,6	-80,3	-213,8
Saldo 4999 Kapitaal Dienst	47,1	-83,2	75,5	-35,1	-39,0	47,1	0,0	-80,3	127,4

Deze prognose **BA2015v1** is opgenomen met ingang van de **FMR jan/feb 2015**. In de bijstellingen ten opzichte van de oorspronkelijk goedgekeurde begroting (kolom BA2015v0) zijn meegenomen de in het financieel systeem aangebrachte wijzigingen (kolom Begr wijz) alsmede wijzigingen op basis van gewijzigde inzichten (kolom Andere Mutaties). De Gewone Dienst ná wijziging sluit voorlopig met een voordelig saldo van **ANG -60,4 mln**. De Kapitaaldienst ná wijziging sluit voorlopig met een nadelig saldo van **ANG 47,1 mln**. Hieronder is het jaartotaal van de actuele prognose (v1) in het dienstjaar 2015 opgenomen. Ter vergelijking zijn daarnaast de uitkomsten voor de dienstjaren 2011-2014 in aparte kolommen opgenomen.

Recapitulatie Gewone Dienst 2015

Resultaat Gewone Dienst	Prognose	Real vlp	Rekening	Rekening	Rekening	Prognose	Begr wijz	Andere	Begroting
Omschrijving (bedragen in ANG mln.)	BA2015v1	AA 2014	AA 2013	AA 2012	AA 2011	BA2015v1	Q1-2015	Mutaties	BA2015v0
4200 Beloning van Personeel	443,2	439,4	454,2	462,1	465,1	443,2	0,0	7,6	435,6
4400 Verbruik van Goederen & Diensten	209,8	184,8	203,9	214,6	212,1	209,8	0,4	0,0	209,4
4500 Afschrijving Vaste Activa + 4550 Interest	126,9	109,3	97,5	93,5	96,8	126,9	0,0	-6,3	133,2
4600 Subsidies + 4650 Overdrachten	421,1	388,1	402,7	409,8	440,4	421,1	-2,1	0,0	423,2
4700 Sociale Zekerheid	477,2	422,4	423,2	516,7	502,8	477,2	0,0	-3,9	481,1
4750 Andere Lasten	13,1	0,0	0,0	46,8	25,8	13,1	1,7	-15,6	27,0
Gewone Dienst Lasten	1.691,3	1.544,0	1.581,5	1.743,5	1.743,0	1.691,3	0,0	-18,2	1.709,5
5100 Belastingen	-1.537,1	-1.393,5	-1.423,4	-1.475,9	-1.407,5	-1.537,1	0,0	-59,8	-1.477,3
5200 Sociale Voorzieningen (per saldo onder uitgaven)	0,0	0,0	0,0	0,0	0,0	0,0	0,0	0,0	0,0
5300 Schenkingen & Subsidiebaten	-18,5	-15,9	-18,0	-17,1	-17,0	-18,5	0,0	0,0	-18,5
5400 Andere Baten	-196,1	-188,4	-261,0	-177,4	-152,2	-196,1	0,0	145,0	-341,1
Gewone Dienst Baten	-1.751,7	-1.597,8	-1.702,4	-1.670,4	-1.576,7	-1.751,7	0,0	85,2	-1.836,9
Resultaat Gewone Dienst vóór bestemming	-60,4	-53,8	-120,9	73,1	166,3	-60,4	0,0	67,0	-127,4

De jaarprognose 2015 uitgedrukt in maanden geeft het volgende beeld:

Resultaat Gewone Dienst	Prog JAN	Prog FEB	Prog MRT	Prog APR	Prog MEI	Prog JUN	Prog JUL	Prog AUG	Prog SEP	Prog OKT	Prog NOV	Prog DEC+	Prognose
Omschrijving (bedragen in ANG mln.)	2015v1	2015v1	2015v1	2015v1	2015v1	2015v1	2015v1	2015v1	2015v1	2015v1	2015v1	2015v1	BA2015v1
4200 Beloning van Personeel	34,0	37,5	35,6	35,4	35,6	51,9	35,7	35,5	35,5	35,5	35,6	35,4	443,2
4400 Verbruik van Goederen & Diensten	3,4	9,1	10,1	13,2	14,8	19,1	10,6	12,6	14,9	17,0	17,0	68,0	209,8
4500 Afschrijving Vaste Activa + 4550 Interest	4,1	8,0	4,7	28,5	3,8	6,9	9,3	4,3	5,2	29,0	4,3	18,8	126,9
4600 Subsidies + 4650 Overdrachten	41,0	25,6	28,4	36,2	36,3	36,2	36,3	36,3	36,1	36,2	36,3	36,2	421,1
4700 Sociale Zekerheid	36,3	36,2	58,3	15,2	37,1	52,2	37,0	36,7	44,9	36,8	37,0	49,5	477,2
4750 Andere Lasten	0,0	0,0	0,0	0,0	0,0	3,1	0,0	0,0	5,0	0,0	0,0	5,0	13,1
Gewone Dienst Lasten	118,8	116,4	137,1	128,5	127,6	169,4	128,9	125,4	141,6	154,5	130,2	212,9	1.691,3
5100 Belastingen	-144,0	-169,0	-167,1	-101,2	-111,7	-116,9	-125,1	-106,7	-113,1	-107,7	-107,3	-167,3	-1.537,1
5200 Sociale Voorzieningen (per saldo onder uitgaven)	0,0	0,0	0,0	0,0	0,0	0,0	0,0	0,0	0,0	0,0	0,0	0,0	0,0
5300 Schenkingen & Subsidiebaten	-1,2	-1,6	-1,5	-1,5	-1,5	-1,4	-1,5	-1,5	-1,5	-1,4	-1,5	-2,4	-18,5
5400 Andere Baten	-29,5	-6,7	-11,4	-11,4	-11,5	-12,9	-11,4	-11,4	-13,4	-11,5	-11,4	-53,6	-196,1
Gewone Dienst Baten	-174,7	-177,3	-180,0	-114,1	-124,7	-131,2	-138,0	-119,6	-128,0	-120,6	-120,2	-223,3	-1.751,7
Resultaat Gewone Dienst vóór bestemming	-55,9	-60,9	-42,9	14,4	2,9	38,2	-9,1	5,8	13,6	33,9	10,0	-10,4	-60,4

Beloning van Personeel 2015

Het verhaal van de premie ziektekosten is in mindering gebracht op de lasten voor medische behandeling en keuring.

4200 Beloning van Personeel	Prognose	Real vlp	Rekening	Rekening	Rekening	Prognose	Begr wijz	Andere	Begroting
Omschrijving (bedragen in ANG mln.)	BA2015v1	AA 2014	AA 2013	AA 2012	AA 2011	BA2015v1	Q1-2015	Mutaties	BA2015v0
Salarissen, Lonen & Bezoldigingen	282,8	283,4	292,5	300,0	309,0	282,8	0,0	0,0	282,8
Overwerk	24,6	23,4	22,7	21,4	17,1	24,6	0,0	0,0	24,6
Kindertoelage	2,3	2,3	2,4	2,6	2,7	2,3	0,0	0,0	2,3
Vakantietoelage	17,9	17,6	17,9	18,7	18,5	17,9	0,0	0,0	17,9
Medische Behandeling & Keuring	30,3	32,3	27,0	27,6	28,9	30,3	0,0	0,0	30,3
Overige uitgaven Salarissen, Lonen & Bezoldigingen	10,9	14,8	14,1	14,7	17,3	10,9	0,0	0,0	10,9
Salarissen, Lonen & Bezoldigingen	368,8	373,8	376,6	385,0	393,5	368,8	0,0	0,0	368,8
Afdracht AOV/AWW premies	28,5	27,8	28,6	22,6	29,8	28,5	0,0	0,0	28,5
Afdracht AVBZ premies	1,8	1,6	1,6	1,7	2,3	1,8	0,0	0,0	1,8
APC Pensioenbijdragen [exclusief Duurtetoelag]	43,8	36,1	47,2	52,4	39,3	43,8	0,0	7,6	36,2
Pensioenvervangende Premies Contractanten	0,3	0,1	0,2	0,4	0,2	0,3	0,0	0,0	0,3
Sociale Lasten	74,4	65,6	77,6	77,1	71,6	74,4	0,0	7,6	66,8
Totaal	443,2	439,4	454,2	462,1	465,1	443,2	0,0	7,6	435,6

Ten opzichte van de initiële begroting ad 435,6 mln. is de prognose BA2015v1 met **+7,6 mln.** naar boven (nadelig) bijgesteld.

De jaarraming voor pensioenbijdragen wordt op grond van de realisaties over jan/feb met 7,6 mln. verhoogd. De voorlopige 'spread' van de lasten over de maanden van 2015 leidt tot het volgende resultaat:

4200 Beloning van Personeel	Prog JAN	Prog FEB	Prog MRT	Prog APR	Prog MEI	Prog JUN	Prog JUL	Prog AUG	Prog SEP	Prog OKT	Prog NOV	Prog DEC+	Prognose
Omschrijving (bedragen in ANG mln.)	2015v1	2015v1	2015v1	2015v1	2015v1	2015v1	2015v1	2015v1	2015v1	2015v1	2015v1	2015v1	BA2015v1
Salarissen, Lonen & Bezoldigingen	22,9	23,8	23,7	23,6	23,6	23,6	23,6	23,6	23,6	23,6	23,6	23,6	282,8
Overwerk	1,9	1,9	2,0	2,1	2,1	2,0	2,1	2,1	2,1	2,1	2,1	2,1	24,6
Kindertoeleage	0,2	0,2	0,2	0,2	0,2	0,1	0,2	0,2	0,2	0,2	0,2	0,2	2,3
Vakantietoeleage	0,1	0,1	0,1	0,1	0,1	16,8	0,1	0,1	0,1	0,1	0,1	0,1	17,9
Medische Behandeling & Keuring	2,0	2,0	2,6	2,6	2,6	2,7	2,6	2,6	2,7	2,6	2,6	2,7	30,3
Overige uitgaven Salarissen, Lonen & Bezoldigingen	0,9	3,3	0,7	0,7	0,7	0,6	0,7	0,7	0,6	0,7	0,7	0,6	10,9
Salarissen, Lonen & Bezoldigingen	28,0	31,3	29,3	29,3	29,3	45,8	29,3	29,3	29,3	29,3	29,3	29,3	368,8
Afdracht AOV/AWW premies	2,2	2,4	2,4	2,4	2,4	2,4	2,4	2,4	2,4	2,4	2,4	2,3	28,5
Afdracht AVBZ premies	0,1	0,2	0,1	0,1	0,2	0,1	0,2	0,2	0,1	0,2	0,2	0,1	1,8
APC Pensioenbijdragen [exclusief Duurtetoelag]	3,7	3,6	3,7	3,6	3,7	3,6	3,7	3,6	3,7	3,6	3,7	3,6	43,8
Pensioenvervangende Premies Contractanten	0,0	0,0	0,1	0,0	0,0	0,0	0,1	0,0	0,0	0,0	0,0	0,1	0,3
Sociale Lasten	6,0	6,2	6,3	6,1	6,3	6,1	6,4	6,2	6,2	6,2	6,3	6,1	74,4
Totaal	34,0	37,5	35,6	35,4	35,6	51,9	35,7	35,5	35,5	35,5	35,6	35,4	443,2

Verbruik van Goederen en Diensten 2015

4400 Verbruik van Goederen & Diensten	Prognose	Real vlp	Rekening	Rekening	Rekening	Prognose	Begr wijz	Andere	Begroting
Omschrijving (bedragen in ANG mln.)	BA2015v1	AA 2014	AA 2013	AA 2012	AA 2011	BA2015v1	Q1-2015	Mutaties	BA2015v0
Personeel van Derden	10,8	8,9	10,6	11,0	15,2	10,8	-0,3	0,0	11,1
Eigen Personeel	21,6	15,0	27,8	32,6	32,4	21,6	-0,2	0,0	21,8
Huisvesting	40,2	38,0	42,9	48,9	40,6	40,2	0,0	0,0	40,2
Kantoorexploitatie ea.	43,6	30,1	36,8	55,1	43,0	43,6	0,4	0,0	43,2
Onderwijs, Sport, Sociale Zekerheid & Volksgezondheid	19,9	21,7	19,2	17,4	22,9	19,9	-0,1	0,0	20,0
Openbaar Vervoer	12,7	16,6	7,7	8,2	9,7	12,7	0,7	0,0	12,0
Openbare Werken, Faciliteiten & Diensten	9,6	21,2	23,7	8,9	12,3	9,6	-0,2	0,0	9,8
Andere Goederen & Diensten	51,4	33,3	35,2	32,5	36,0	51,4	0,1	0,0	51,3
Totaal	209,8	184,8	203,9	214,6	212,1	209,8	0,4	0,0	209,4

Er zijn kleine wijzigingen in het financieel systeem geregistreerd, welke per saldo leiden tot een nadelige bijstelling met **+0,4 mln.** van het jaartotaal tot 209,8 mln. De voorlopige verdeling van de lasten over de maanden van 2015 is afgeleid van de gemiddelde 'spread' over 2011-2014 rekening houdende met de realisaties over januari en februari, en is als volgt:

4400 Verbruik van Goederen & Diensten	Prog JAN	Prog FEB	Prog MRT	Prog APR	Prog MEI	Prog JUN	Prog JUL	Prog AUG	Prog SEP	Prog OKT	Prog NOV	Prog DEC+	Prognose
Omschrijving (bedragen in ANG mln.)	2015v1	2015v1	2015v1	2015v1	2015v1	2015v1	2015v1	2015v1	2015v1	2015v1	2015v1	2015v1	BA2015v1
Personeel van Derden	0,2	0,3	0,6	0,7	0,8	1,0	0,6	0,7	0,8	0,9	0,9	3,3	10,8
Eigen Personeel	0,5	0,8	0,5	1,6	1,8	2,0	1,1	1,3	1,5	1,7	1,7	7,1	21,6
Huisvesting	0,4	0,5	2,5	2,3	2,8	3,8	2,1	2,5	3,0	3,4	3,4	13,5	40,2
Kantoorexploitatie ea.	0,2	0,8	1,9	3,1	3,2	4,1	2,3	2,7	3,2	3,7	3,7	14,7	43,6
Onderwijs, Sport, Sociale Zekerheid & Volksgezondheid	0,2	2,4	1,3	0,9	1,1	1,7	0,9	1,1	1,3	1,5	1,5	6,0	19,9
Openbaar Vervoer	0,3	1,1	0,6	0,7	0,9	1,1	0,6	0,7	0,9	1,0	1,0	3,8	12,7
Openbare Werken, Faciliteiten & Diensten	0,0	0,4	0,2	0,9	0,7	0,9	0,5	0,6	0,7	0,8	0,8	3,1	9,6
Andere Goederen & Diensten	1,6	2,8	2,5	3,0	3,5	4,5	2,5	3,0	3,5	4,0	4,0	16,5	51,4
Totaal	3,4	9,1	10,1	13,2	14,8	19,1	10,6	12,6	14,9	17,0	17,0	68,0	209,8

Afschrijving en Interest 2015

4500 Afschrijving Vaste Activa + 4550 Interest	Prognose	Real vlp	Rekening	Rekening	Rekening	Prognose	Begr wijz	Andere	Begroting
Omschrijving (bedragen in ANG mln.)	BA2015v1	AA 2014	AA 2013	AA 2012	AA 2011	BA2015v1	Q1-2015	Mutaties	BA2015v0
Normale Afschrijvingen	51,6	48,1	44,6	44,5	47,0	51,6	0,0	-11,1	62,7
Vervroegde Afschrijvingen	0,0	0,0	0,0	0,0	0,0	0,0	0,0	0,0	0,0
Rente Binnenlandse Langlopende Geldleningen o/g	70,5	54,7	49,9	49,4	49,4	70,5	0,0	0,0	70,5
Disagio	0,0	0,0	2,6	0,0	0,0	0,0	0,0	0,0	0,0
Andere Rentelasten	0,0	0,0	0,0	0,0	0,0	0,0	0,0	0,0	0,0
Koersverschillen	4,4	6,1	0,0	-0,8	0,0	4,4	0,0	4,4	0,0
Bankkosten Algemeen	0,4	0,4	0,4	0,4	0,4	0,4	0,0	0,4	0,0
Totaal	126,9	109,3	97,5	93,5	96,8	126,9	0,0	-6,3	133,2

De totale bijstelling bedraagt **-6,3 mln.** (per saldo voordelig) tot een jaarbedrag van 126,9 mln. De afschrijvingslasten worden ten opzichte van de oorspronkelijke begroting met -11,1 (naar beneden) bijgesteld aan de hand van de te verwachten realisatie van de investeringen in 2014 (exclusief Hospital Nobo Otrobanda) en de daarbij bijbehorende (nieuwe) afschrijvingslasten. Het jaarbedrag voor rente binnenlandse leningen wordt voorlopig gehandhaafd. Dat betekent dat, in vergelijking met de actuele vervalkalender van de opgenomen leningen o/g, hierin een marge van 9,6 mln. is opgenomen voor rentelasten in verband met eventueel in het lopende dienstjaar nog op te nemen, additionele financiering. Onder koersverschillen is een bedrag van +4,4 mln. als nadelige bijstelling opgenomen wegens nadelig gerealiseerde koersverschillen t/m februari voor de bij de CBCS aangehouden Eurorekeningen (BRK en Deposito). Tenslotte is de post bankkosten algemeen in overeenstemming gebracht met de ter zake te verwachten realisatie over 2014 ad +0,4 mln. De 'spread' van het jaarbedrag (o.a. in overeenstemming met eerdergenoemde vervalkalender) luidt als volgt:

4500 Afschrijving Vaste Activa + 4550 Interest	Prog JAN	Prog FEB	Prog MRT	Prog APR	Prog MEI	Prog JUN	Prog JUL	Prog AUG	Prog SEP	Prog OKT	Prog NOV	Prog DEC+	Prognose
Omschrijving (bedragen in ANG mln.)	2015v1	2015v1	2015v1	2015v1	2015v1	2015v1	2015v1	2015v1	2015v1	2015v1	2015v1	2015v1	BA2015v1
Normale Afschrijvingen	3,8	3,8	3,8	3,8	3,8	3,8	7,3	4,3	4,3	4,3	4,3	4,3	51,6
Vervroegde Afschrijvingen	0,0	0,0	0,0	0,0	0,0	0,0	0,0	0,0	0,0	0,0	0,0	0,0	0,0
Rente Binnenlandse Langlopende Geldleningen o/g	0,0	0,0	0,9	24,7	0,0	3,0	2,0	0,0	0,8	24,7	0,0	14,4	70,5
Disagio	0,0	0,0	0,0	0,0	0,0	0,0	0,0	0,0	0,0	0,0	0,0	0,0	0,0
Andere Rentelasten	0,0	0,0	0,0	0,0	0,0	0,0	0,0	0,0	0,0	0,0	0,0	0,0	0,0
Koersverschillen	0,3	4,1	0,0	0,0	0,0	0,0	0,0	0,0	0,0	0,0	0,0	0,0	4,4
Bankkosten Algemeen	0,0	0,1	0,0	0,0	0,0	0,1	0,0	0,0	0,1	0,0	0,0	0,1	0,4
Totaal	4,1	8,0	4,7	28,5	3,8	6,9	9,3	4,3	5,2	29,0	4,3	18,8	126,9

Subsidies en Overdrachten 2015

4600 Subsidies + 4650 Overdrachten	Prognose	Real vlp	Rekening	Rekening	Rekening	Prognose	Begr wijz	Andere	Begroting
Omschrijving (bedragen in ANG mln.)	BA2015v1	AA 2014	AA 2013	AA 2012	AA 2011	BA2015v1	Q1-2015	Mutaties	BA2015v0
Overheidsbedrijven	69,8	65,3	72,0	66,4	91,5	69,8	0,0	0,0	69,8
Overheidsinstellingen	45,1	49,5	52,4	73,4	63,4	45,1	0,0	0,0	45,1
Bijzonder Onderwijs diverse instellingen	146,7	156,4	153,7	140,5	141,4	146,7	0,0	0,0	146,7
Non-profit Instellingen	121,2	113,4	120,8	125,9	131,4	121,2	-3,7	0,0	124,9
Andere Subsidies & Bijdragen	38,3	3,5	3,8	3,6	12,7	38,3	1,6	0,0	36,7
Totaal	421,1	388,1	402,7	409,8	440,4	421,1	-2,1	0,0	423,2

Er zijn geringe wijzigingen in het financieel systeem geregistreerd, welke per saldo leiden tot een voordelige bijstelling met **-2,1 mln.** van het jaartotaal tot 209,8 mln. De voorlopige verdeling van de lasten over de maanden van 2015 (vanaf april evenredige spreiding) is als volgt:

4600 Subsidies + 4650 Overdrachten	Prog JAN	Prog FEB	Prog MRT	Prog APR	Prog MEI	Prog JUN	Prog JUL	Prog AUG	Prog SEP	Prog OKT	Prog NOV	Prog DEC+	Prognose
Omschrijving (bedragen in ANG mln.)	2015v1	2015v1	2015v1	2015v1	2015v1	2015v1	2015v1	2015v1	2015v1	2015v1	2015v1	2015v1	BA2015v1
Overheidsbedrijven	11,0	0,0	0,8	6,4	6,5	6,4	6,5	6,4	6,5	6,4	6,5	6,4	69,8
Overheidsinstellingen	2,7	5,7	2,6	3,8	3,8	3,8	3,8	3,8	3,7	3,8	3,8	3,8	45,1
Bijzonder Onderwijs diverse instellingen	11,6	11,6	10,2	12,6	12,6	12,6	12,6	12,6	12,6	12,5	12,6	12,6	146,7
Non-profit Instellingen	15,1	7,6	10,6	9,8	9,8	9,7	9,8	9,8	9,7	9,8	9,8	9,7	121,2
Andere Subsidies & Bijdragen	0,6	0,7	4,2	3,6	3,6	3,7	3,6	3,7	3,6	3,7	3,6	3,7	38,3
Totaal	41,0	25,6	28,4	36,2	36,3	36,2	36,3	36,3	36,1	36,2	36,3	36,2	421,1

Sociale Zekerheid 2015

4700 Sociale Zekerheid	Real vlp	Rekening	Rekening	Rekening	Prognose	Begr wijz	Andere	Begroting
Omschrijving (bedragen in ANG mln.)	AA 2014	AA 2013	AA 2012	AA 2011	BA2015v1	Q1-2015	Mutaties	BA2015v0
Pensioenuitkeringen	19,9	20,7	19,9	18,5	22,8	0,0	1,4	21,4
VUT uitkeringen	13,1	14,7	14,9	16,1	11,4	0,0	-3,3	14,7
Wachtgelden	0,0	0,0	0,0	0,0	0,0	0,0	-2,0	2,0
Studiefaciliteiten	0,4	0,8	1,0	1,2	0,4	0,0	0,0	0,4
Gezinshuishoudens	1,8	1,5	1,0	1,9	2,7	0,0	-30,6	33,3
SVB aanvulling tekort AOV	0,0	0,0	0,0	0,0	30,6	0,0	30,6	0,0
BVZ Basis verzekering Ziektekosten	244,1	215,4	0,0	0,0	261,0	0,0	0,0	261,0
Onderstanden & Noodvoorzieningen	41,5	41,1	41,1	38,7	41,6	0,0	0,0	41,6
AVBZ Landsbijdrage	0,0	0,0	14,7	15,7	5,0	0,0	0,0	5,0
APC Duurtetoelag Pensioenen	101,6	101,5	101,0	97,9	101,7	0,0	0,0	101,7
SVB aanvulling tekort FZOG	0,0	3,7	33,7	49,7	0,0	0,0	0,0	0,0
SVB aanvulling tekort ZV	0,0	5,4	63,4	67,6	0,0	0,0	0,0	0,0
BZV Ziektekosten P.P. (pro pauvres)	0,0	15,4	182,5	159,5	0,0	0,0	0,0	0,0
SVB premies Medeverzekering Gezinsleden	0,0	3,0	43,5	36,0	0,0	0,0	0,0	0,0
Totaal	422,4	423,2	516,7	502,8	477,2	0,0	-3,9	481,1

Op basis van de realisaties over jan/feb vinden er ten behoeve van de jaarprognose voorlopige bijstellingen plaats betreffende de pensioenuitkeringen (+1,4 mln. nadelig), de VUT uitkeringen (-3,3 mln. voordelig) en de wachtgelden (-2,0 mln. voordelig). In de begroting is een voorziening opgenomen vooraanvulling van het te verwachten tekort op het AOV-fonds.

De 'spread' van de lasten sociale zekerheid over de maanden wordt voorlopig als volgt:

4700 Sociale Zekerheid	Prog JAN	Prog FEB	Prog MRT	Prog APR	Prog MEI	Prog JUN	Prog JUL	Prog AUG	Prog SEP	Prog OKT	Prog NOV	Prog DEC+	Prognose
Omschrijving (bedragen in ANG mln.)	2015v1	2015v1	2015v1	2015v1	2015v1	2015v1	2015v1	2015v1	2015v1	2015v1	2015v1	2015v1	BA2015v1
Pensioenuitkeringen	1,9	1,9	1,9	1,9	1,9	1,9	1,9	1,9	1,9	1,9	1,9	1,9	22,8
VUT uitkeringen	1,0	0,9	1,0	0,9	1,0	0,9	1,0	0,9	1,0	0,9	1,0	0,9	11,4
Wachtgelden	0,0	0,0	0,0	0,0	0,0	0,0	0,0	0,0	0,0	0,0	0,0	0,0	0,0
Studiefaciliteiten	0,0	0,0	0,1	0,0	0,0	0,1	0,0	0,0	0,1	0,0	0,0	0,1	0,4
Gezinshuishoudens	0,0	0,0	0,2	0,3	0,3	0,3	0,3	0,2	0,3	0,3	0,2	0,3	2,7
SVB aanvulling tekort AOV	0,0	0,0	0,0	0,0	0,0	15,3	0,0	0,0	7,7	0,0	0,0	7,6	30,6
BVZ Basisverzekering Ziektekosten	21,8	21,7	43,5	0,0	21,8	21,7	21,8	21,7	21,8	21,7	21,8	21,7	261,0
Onderstanden & Noodvoorzieningen	3,2	3,2	3,2	3,6	3,6	3,5	3,6	3,5	3,6	3,5	3,6	3,5	41,6
AVBZ Landsbijdrage	0,0	0,0	0,0	0,0	0,0	0,0	0,0	0,0	0,0	0,0	0,0	5,0	5,0
APC Duurtetoelag Pensioenen	8,4	8,5	8,4	8,5	8,5	8,5	8,4	8,5	8,5	8,5	8,5	8,5	101,7
Totaal	36,3	36,2	58,3	15,2	37,1	52,2	37,0	36,7	44,9	36,8	37,0	49,5	477,2

Andere Lasten 2015

4750 Andere Lasten	Prognose	Real vlp	Rekening	Rekening	Rekening	Prognose	Begr wijz	Andere	Begroting
Omschrijving (bedragen in ANG mln.)	BA2015v1	AA 2014	AA 2013	AA 2012	AA 2011	BA2015v1	Q1-2015	Mutaties	BA2015v0
Onvoorzien (Begroting)	13,1	0,0	0,0	0,0	0,0	13,1	1,7	0,0	11,4
Toevoeging aan Vz. BRK-ontvangsten (2011-2012)	0,0	0,0	0,0	44,9	0,0	0,0	0,0	0,0	0,0
Naar Reserves & Voorzieningen Compensatie tekorten GD	0,0	0,0	0,0	1,9	25,8	0,0	0,0	-15,6	15,6
Totaal	13,1	0,0	0,0	46,8	25,8	13,1	1,7	-15,6	27,0

Het bedrag voor onvoorzien is voorlopig met +1,7 mln. bijgesteld. Het nog te compenseren tekort van de gewone dienst over 2010-2012 (restant 29,3 mln. per einde 2013) kan naar verwachting volledig worden gedekt uit het thans te verwachten overschot voor 2014. Het in de begroting 2015 opgenomen bedrag ad 15,6 mln. kan daardoor tot nihil worden bijgesteld. De jaarprognose uitgedrukt in maanden levert voorlopig het volgende beeld:

4750 Andere Lasten	Prog JAN	Prog FEB	Prog MRT	Prog APR	Prog MEI	Prog JUN	Prog JUL	Prog AUG	Prog SEP	Prog OKT	Prog NOV	Prog DEC+	Prognose
Omschrijving (bedragen in ANG mln.)	2015v1	2015v1	2015v1	2015v1	2015v1	2015v1	2015v1	2015v1	2015v1	2015v1	2015v1	2015v1	BA2015v1
Onvoorzien (Begroting)	0,0	0,0	0,0	0,0	0,0	3,1	0,0	0,0	5,0	0,0	0,0	5,0	13,1
Toevoeging aan Vz. BRK-ontvangsten (2011-2012)	0,0	0,0	0,0	0,0	0,0	0,0	0,0	0,0	0,0	0,0	0,0	0,0	0,0
Naar Reserves & Voorzieningen Compensatie tekorten GD	0,0	0,0	0,0	0,0	0,0	0,0	0,0	0,0	0,0	0,0	0,0	0,0	0,0
Totaal	0,0	0,0	0,0	0,0	0,0	3,1	0,0	0,0	5,0	0,0	0,0	5,0	13,1

Belastingen 2015

De belastingontvangsten worden met -59,8 mln. (voordelig) bijgesteld tot een jaarbedrag van 1.537,1 mln. In februari is daadwerkelijk een bedrag van 57,0 mln. ontvangen op grond van de BRK (€ 28,0 mln. over de belastingjaren 2011-2012). In de prognose was deze post aanvankelijk in 2014 voorzien, maar wordt nu in de prognose voor 2015 meegenomen. Verder wordt rekening gehouden met de nog door de notariaten af te dragen overdrachtsbelasting over de (oude) jaren 1980-1997 wat wordt mogelijk gemaakt door een wetwijziging. Voor de Logeergastenbelasting is nog geen alternatieve voorziening in de Omzetbelasting opgenomen, waardoor deze post voorlopig nog afzonderlijk wordt gepresenteerd in de cijfers. De recapitulatie is dan als volgt:

5100 Belastingen - kasbasis - Omschrijving (bedragen in ANG mln.)	Prognose	Real vlp	Rekening	Rekening	Rekening	Prognose	Begr wijz	Andere	Begroting
	BA2015v1	AA 2014	AA 2013	AA 2012	AA 2011	BA2015v1	Q1-2015	Mutaties	BA2015v0
Loonbelasting	-468,4	-486,3	-495,3	-499,8	-504,4	-468,4	0,0	0,0	-468,4
Inkomstenbelasting	-8,4	-1,7	-5,2	-10,2	1,6	-8,4	0,0	0,0	-8,4
Winstbelasting	-170,0	-161,1	-173,6	-202,8	-198,5	-170,0	0,0	0,0	-170,0
Deelnemingsdividend NFR/BRK	-87,0	0,0	0,0	-44,9	0,0	-87,0	0,0	-57,0	-30,0
Spaarvermogensheffing	-0,6	-0,2	-0,2	-0,3	-0,2	-0,6	0,0	0,0	-0,6
Inkomsten, Vermogen & Winst	-734,4	-649,3	-674,3	-758,0	-701,5	-734,4	0,0	-57,0	-677,4
Onroerende Zaakbelasting	-55,6	-8,4	0,0	0,0	0,0	-55,6	0,0	2,4	-58,0
Grondbelasting	-2,4	-17,4	-27,4	-26,1	-26,1	-2,4	0,0	-2,4	0,0
Gebruiksbelasting	0,0	0,0	0,0	-0,2	-0,2	0,0	0,0	0,0	0,0
Successie- en Overgangsbelaasting	-1,1	-1,6	-1,1	-0,4	-3,0	-1,1	0,0	0,0	-1,1
Overdrachtsbelasting	-17,5	-15,9	-14,5	-16,9	-18,3	-17,5	0,0	-2,8	-14,7
Eigendom	-76,6	-43,3	-43,0	-43,6	-47,6	-76,6	0,0	-2,8	-73,8
Omzetbelasting (OB)	-399,5	-391,9	-390,2	-367,2	-311,9	-399,5	0,0	12,0	-411,5
Bijzonder Inv oerrecht Benzine	-50,9	-49,1	-56,0	-40,9	-67,0	-50,9	0,0	0,0	-50,9
Accijns op Gedistilleerd	-13,1	-12,7	-13,0	-11,4	-12,7	-13,1	0,0	0,0	-13,1
Accijns op Tabak	-13,0	-11,7	-14,5	-14,2	-10,1	-13,0	0,0	0,0	-13,0
Accijns op Bier	-11,5	-11,0	-10,9	-12,7	-11,3	-11,5	0,0	0,0	-11,5
Motorrijtuigenbelasting	-38,1	-36,5	-36,6	-34,6	-39,3	-38,1	0,0	0,0	-38,1
Afvalstoffenbelasting	-14,3	-11,5	-9,6	-10,1	-10,5	-14,3	0,0	0,0	-14,3
Logeergastenbelasting	-12,0	-12,0	-10,1	-11,7	-9,0	-12,0	0,0	-12,0	0,0
Goederen & Diensten	-552,4	-536,4	-540,9	-502,8	-471,8	-552,4	0,0	0,0	-552,4
Inv oerrechten	-162,1	-156,6	-159,9	-165,2	-180,4	-162,1	0,0	0,0	-162,1
Zegelbelasting Doorv oervergunningen	-1,1	-0,7	-0,5	-1,2	-0,9	-1,1	0,0	0,0	-1,1
Internationale Handel	-163,2	-157,3	-160,4	-166,4	-181,3	-163,2	0,0	0,0	-163,2
Zegelbelasting Overige	-10,5	-7,2	-4,8	-5,1	-5,3	-10,5	0,0	0,0	-10,5
Andere Belastingen	-10,5	-7,2	-4,8	-5,1	-5,3	-10,5	0,0	0,0	-10,5
Totaal	-1.537,1	-1.393,5	-1.423,4	-1.475,9	-1.407,5	-1.537,1	0,0	-59,8	-1.477,3

Per belastingsoort is het gemiddelde waarneembare seizoenspatroon, gecorrigeerd voor incidentele factoren, voor 2011-2014 berekend. Individuele toepassing daarvan op de ramingen voor 2015, geeft dan de volgende voorlopige 'spread' over de maanden:

5100 Belastingen - kasbasis -	Prog JAN	Prog FEB	Prog MRT	Prog APR	Prog MEI	Prog JUN	Prog JUL	Prog AUG	Prog SEP	Prog OKT	Prog NOV	Prog DEC+	Prognose
Omschrijving (bedragen in ANG mln.)	2015v1	2015v1	2015v1	2015v1	2015v1	2015v1	2015v1	2015v1	2015v1	2015v1	2015v1	2015v1	BA2015v1
Loonbelasting	-53,6	-36,4	-41,5	-32,3	-36,9	-41,6	-46,1	-32,3	-36,9	-36,9	-32,3	-41,6	-468,4
Inkomstenbelasting	1,6	-0,4	-2,2	0,2	0,2	-0,5	-6,9	-2,3	-1,8	3,4	0,2	0,1	-8,4
Winstbelasting	-16,9	-6,6	-57,0	-8,1	-14,7	-13,0	-8,1	-6,5	-9,8	-6,5	-8,1	-14,7	-170,0
Deelnemingsdividend NFR/BRK	0,0	-57,0	0,0	0,0	0,0	0,0	0,0	0,0	0,0	0,0	0,0	-30,0	-87,0
Spaarvermogensheffing	0,0	0,0	0,0	0,0	-0,2	0,0	0,0	0,0	-0,2	0,0	0,0	-0,2	-0,6
Inkomsten, Vermogen & Winst	-68,9	-100,4	-100,7	-40,2	-51,6	-55,1	-61,1	-41,1	-48,7	-40,0	-40,2	-86,4	-734,4
Onroerende Zaakbelasting	-1,7	-1,2	-4,2	-3,6	-3,6	-3,0	-3,0	-5,5	-7,3	-9,1	-6,7	-6,7	-55,6
Grondbelasting	-0,9	-0,7	-0,8	0,0	0,0	0,0	0,0	0,0	0,0	0,0	0,0	0,0	-2,4
Gebruiksbelasting	0,0	0,0	0,0	0,0	0,0	0,0	0,0	0,0	0,0	0,0	0,0	0,0	0,0
Successie- en Overgangsbetaling	-0,1	0,0	-0,1	-0,1	-0,1	-0,2	-0,1	-0,1	-0,1	-0,1	0,0	-0,1	-1,1
Overdrachtsbelasting	-0,7	-3,4	-0,9	-1,0	-1,0	-1,2	-1,3	-0,5	-1,4	-1,8	-2,5	-1,8	-17,5
Eigendom	-3,4	-5,3	-6,0	-4,7	-4,7	-4,4	-4,4	-6,1	-8,8	-11,0	-9,2	-8,6	-76,6
Omzetbelasting (OB)	-37,4	-33,4	-32,1	-32,1	-32,1	-32,0	-32,1	-36,1	-32,0	-32,1	-32,1	-36,0	-399,5
Bijzonder Invoerrecht Benzine	-4,4	-3,9	-4,2	-4,2	-4,2	-4,7	-3,8	-4,2	-4,7	-4,2	-4,2	-4,2	-50,9
Accijns op Gedistilleerd	-0,8	-0,9	-1,0	-0,9	-1,0	-1,0	-1,0	-1,0	-1,0	-1,0	-1,8	-1,7	-13,1
Accijns op Tabak	-2,2	-1,7	-1,2	-0,2	-1,0	-1,4	-1,4	-0,2	-1,0	-1,2	-0,9	-0,6	-13,0
Accijns op Bier	-1,3	-0,8	-0,9	-0,8	-0,9	-1,0	-1,0	-1,0	-0,9	-1,0	-1,0	-0,9	-11,5
Motorrijtuigenbelasting	-11,3	-9,0	-4,1	-1,4	-0,9	-2,3	-4,1	-1,8	-0,9	-0,5	-0,5	-1,3	-38,1
Afvalstoffenbelasting	-0,1	0,0	-0,1	0,0	-0,1	0,0	-0,4	-0,1	-0,2	-0,2	-0,1	-13,0	-14,3
Logeergastenbelasting	-1,3	-1,3	-1,0	-1,0	-0,9	-0,9	-0,9	-0,9	-1,0	-1,0	-0,9	-0,9	-12,0
Goederen & Diensten	-58,8	-51,0	-44,6	-40,6	-41,1	-43,3	-44,7	-45,3	-41,7	-41,2	-41,5	-58,6	-552,4
Invoerrechten	-12,2	-11,7	-14,6	-14,6	-13,0	-13,0	-13,0	-13,0	-13,0	-14,6	-14,6	-14,8	-162,1
Zegelbelasting Doorvoervergunningen	0,0	0,0	-0,2	-0,1	-0,1	-0,1	-0,1	-0,1	-0,1	-0,1	-0,1	-0,1	-1,1
Internationale Handel	-12,2	-11,7	-14,8	-14,7	-13,1	-13,1	-13,1	-13,1	-13,1	-14,7	-14,7	-14,9	-163,2
Zegelbelasting Overige	-0,7	-0,6	-1,0	-1,0	-1,2	-1,0	-1,8	-1,1	-0,8	-0,8	-1,7	1,2	-10,5
Andere Belastingen	-0,7	-0,6	-1,0	-1,0	-1,2	-1,0	-1,8	-1,1	-0,8	-0,8	-1,7	1,2	-10,5
Totaal	-144,0	-169,0	-167,1	-101,2	-111,7	-116,9	-125,1	-106,7	-113,1	-107,7	-107,3	-167,3	-1.537,1

Schenken en Subsidiebatens 2015

5300 Schenkingen & Subsidiebatens	Prognose	Real vlp	Rekening	Rekening	Rekening	Prognose	Begr wijz	Andere	Begroting
Omschrijving (bedragen in ANG mln.)	BA2015v1	AA 2014	AA 2013	AA 2012	AA 2011	BA2015v1	Q1-2015	Mutaties	BA2015v0
Bijdragen & Overdrachten van Aruba	-0,2	0,0	-0,3	-0,5	-0,6	-0,2	0,0	0,0	-0,2
Bijdragen & Overdrachten van Nederland	-17,6	-15,9	-17,6	-15,9	-15,6	-17,6	0,0	0,0	-17,6
Bijdragen & Overdrachten van Sint Maarten	-0,7	0,0	-0,1	-0,7	-0,8	-0,7	0,0	0,0	-0,7
Totaal	-18,5	-15,9	-18,0	-17,1	-17,0	-18,5	0,0	0,0	-18,5

De jaarraming blijft voorlopig ongewijzigd. De verdeling over de maanden is als volgt:

5300 Schenkingen & Subsidiebatens	Prog JAN	Prog FEB	Prog MRT	Prog APR	Prog MEI	Prog JUN	Prog JUL	Prog AUG	Prog SEP	Prog OKT	Prog NOV	Prog DEC+	Prognose
Omschrijving (bedragen in ANG mln.)	2015v1	2015v1	2015v1	2015v1	2015v1	2015v1	2015v1	2015v1	2015v1	2015v1	2015v1	2015v1	BA2015v1
Bijdragen & Overdrachten van Aruba	0,0	0,0	0,0	0,0	0,0	0,0	0,0	0,0	0,0	0,0	0,0	-0,2	-0,2
Bijdragen & Overdrachten van Nederland	-1,2	-1,6	-1,5	-1,5	-1,5	-1,4	-1,5	-1,5	-1,5	-1,4	-1,5	-1,5	-17,6
Bijdragen & Overdrachten van Sint Maarten	0,0	0,0	0,0	0,0	0,0	0,0	0,0	0,0	0,0	0,0	0,0	-0,7	-0,7
Totaal	-1,2	-1,6	-1,5	-1,5	-1,5	-1,4	-1,5	-1,5	-1,5	-1,4	-1,5	-2,4	-18,5

Andere Baten 2015

5400 Andere Baten	Prognose	Real vlp	Rekening	Rekening	Rekening	Prognose	Begr wijz	Andere	Begroting
Omschrijving (bedragen in ANG mln.)	BA2015v1	AA 2014	AA 2013	AA 2012	AA 2011	BA2015v1	Q1-2015	Mutaties	BA2015v0
Dividenduitkeringen	-20,8	-4,0	-35,3	-2,5	0,0	-20,8	0,0	0,0	-20,8
Pachten, Verhuur, Agio en Rentebaten	-43,3	-29,7	-24,0	-22,5	-20,0	-43,3	0,0	-22,6	-20,7
Vergunnings- en Registratierecht (5147)	-23,0	-8,8	-10,8	-20,6	-15,4	-23,0	0,0	0,0	-23,0
Verkopen Goederen & Diensten	-100,0	-95,7	-120,3	-101,8	-99,8	-100,0	0,0	25,6	-125,6
Boeten & Verbeurdverklaring	-2,4	-1,3	-3,2	-2,1	-1,2	-2,4	0,0	2,5	-4,9
Niet in te delen Inkomsten (begroting)	0,0	0,0	0,0	0,0	0,0	0,0	0,0	0,2	-0,2
Vrijval Voorziening Belastingkantoor / compensatie tekorten GD	0,0	0,0	-15,2	0,0	0,0	0,0	0,0	0,0	0,0
Vrijval van andere Reserves & Voorzieningen	0,0	-45,9	-10,9	-9,3	-13,2	0,0	0,0	139,3	-139,3
Overige Baten	-6,6	-3,0	-41,3	-18,6	-2,6	-6,6	0,0	0,0	-6,6
Totaal	-196,1	-188,4	-261,0	-177,4	-152,2	-196,1	0,0	145,0	-341,1

In de begroting is onder Vrijval van andere reserves & voorzieningen een bedrag van 139,3 mln. opgenomen wegens 'vrijval van de geldlening t.b.v. Hospital Nobo Otrobanda 2014'. In de prognose moet deze 'administratieve' post niet worden meegenomen. De post Pachten, verhuur, agio en rentebaten wordt bijgesteld met -22,6 mln. (voordelig) wegens gerealiseerd agio op obligatielening L-08 ad 21,6 mln. en 1,0 mln. voor te ontvangen aflossingen op uitgegeven geldleningen voor 2015. De post Verkopen Goederen & Diensten wordt in de prognose met +25,6 mln. (nadelig) uit voorzichtigheidsoverwegingen bijgesteld naar het (te verwachten) ontvangstenniveau van 2014 +5%. Dat geldt evenzo voor de post Boeten & Verbeurdverklaring (bijstelling +2,5 mln. nadelig). De dividenduitkeringen zijn als volgt opgenomen:

5414	Dividenduitkeringen	AA 2013	BA 2014 v5	AA 2014	BA 2015 v1	AA 2015
5414	Centrale Bank van Curaçao en St. Maarten uitkering bedrijfsresultaat	-7,3	-1,7	0,0	-1,8	0,0
5414	Continuous Reliability NV	0,0	-1,5	0,0	0,0	0,0
5414	Curaçao Airport Holding NV waarvan 2010	-1,2	-1,3	-1,3	0,0	0,0
5414	Curaçao Airport Holding NV overige	0,0	-5,5	-2,7	-4,0	0,0
5414	Curaçao Oil NV	-10,4	-14,0	0,0	-15,0	0,0
5414	Dutch Caribbean Air Navigation Service Provider NV	0,0	-1,0	0,0	0,0	0,0
5414	Refineria di Korsou NV algemeen deel	-10,0	0,0	0,0	0,0	0,0
5414	Refineria di Korsou NV component gratis onderwijs	-6,4	0,0	0,0	0,0	0,0
	Totaal (ANG mln.)	-35,3	-25,0	-4,0	-20,8	0,0

De verdeling van de jaarprognose over de maanden is dan als volgt:

5400 Andere Baten	Prog JAN	Prog FEB	Prog MRT	Prog APR	Prog MEI	Prog JUN	Prog JUL	Prog AUG	Prog SEP	Prog OKT	Prog NOV	Prog DEC+	Prognose
Omschrijving (bedragen in ANG mln.)	2015v1	2015v1	2015v1	2015v1	2015v1	2015v1	2015v1	2015v1	2015v1	2015v1	2015v1	2015v1	BA2015v1
Dividenduitkeringen	0,0	0,0	0,0	0,0	0,0	0,0	0,0	0,0	0,0	0,0	0,0	-20,8	-20,8
Pachten, Verhuur, Agio en Rentebaten	-22,1	-0,3	-2,0	-2,0	-2,0	-2,0	-2,0	-2,0	-2,0	-2,0	-2,0	-2,9	-43,3
Vergunnings- en Registratierecht (5147)	-0,7	-0,5	-2,2	-2,2	-2,2	-2,2	-2,1	-2,2	-2,2	-2,2	-2,2	-2,1	-23,0
Verkopen Goederen & Diensten	-6,5	-5,8	-7,0	-7,0	-7,0	-7,0	-7,0	-7,0	-7,0	-7,0	-7,0	-24,7	-100,0
Boeten & Verbeurdverklaring	0,0	0,0	-0,2	-0,2	-0,3	-0,2	-0,3	-0,2	-0,2	-0,3	-0,2	-0,3	-2,4
Niet in te delen Inkomsten (begroting)	0,0	0,0	0,0	0,0	0,0	0,0	0,0	0,0	0,0	0,0	0,0	0,0	0,0
Vrijval Voorziening Belastingkantoor / compensatie tekorten GD	0,0	0,0	0,0	0,0	0,0	0,0	0,0	0,0	0,0	0,0	0,0	0,0	0,0
Vrijval van andere Reserves & Voorzieningen	0,0	0,0	0,0	0,0	0,0	0,0	0,0	0,0	0,0	0,0	0,0	0,0	0,0
Overige Baten	-0,2	-0,1	0,0	0,0	0,0	-1,5	0,0	0,0	-2,0	0,0	0,0	-2,8	-6,6
Totaal	-29,5	-6,7	-11,4	-11,4	-11,5	-12,9	-11,4	-11,4	-13,4	-11,5	-11,4	-53,6	-196,1

Recapitulatie Kapitaaldienst 2015

Uitkomsten Kapitaaldienst	Prognose	Real vlp	Rekening	Rekening	Rekening	Prognose	Begr wijz	Andere	Begroting
Omschrijving (bedragen in ANG mln.)	BA2015v1	AA 2014	AA 2013	AA 2012	AA 2011	BA2015v1	Q1-2015	Mutaties	BA2015v0
Investerings in Gebouwen & Bouwstructuren	262,9	147,3	134,0	8,9	15,0	262,9	-3,1	0,0	266,0
Idem in Machines & Equipment [incl. Transportmiddelen]	45,3	7,8	8,1	11,2	13,2	45,3	10,9	0,0	34,4
Investerings in Immateriële Vaste Activa	34,8	10,6	12,3	0,4	0,9	34,8	0,0	0,0	34,8
Investerings in Nonproductieve Activa	5,8	1,2	6,9	7,4	3,3	5,8	-0,2	0,0	6,0
Onttrekkingen aan Reserves & Voorzieningen	0,0	45,9	26,1	9,3	13,2	0,0	0,0	0,0	0,0
Deelnemingen (Kapitaalinjectie IUH NV)	0,0	0,0	0,0	24,0	0,0	0,0	0,0	0,0	0,0
Kapitaal Dienst Uitgaven	348,8	212,8	187,4	61,2	45,6	348,8	7,6	0,0	341,2
Afschrijvingen Vaste Activa	-51,6	-48,1	-44,6	-44,5	-47,0	-51,6	0,0	11,1	-62,7
Verkoop Onroerende Goederen	-0,1	0,0	0,0	0,0	-1,9	-0,1	0,0	-0,1	0,0
Schadevergoedingen & Verzekeringsuitkeringen	0,0	-0,2	0,0	0,0	0,0	0,0	0,0	0,0	0,0
Ontvangen Aflossingen op Leningen u/g	-4,6	-0,7	-4,7	-4,9	-9,9	-4,6	0,0	-4,6	0,0
Aangegane Geldleningen o/g	-245,4	-247,0	-62,6	0,0	0,0	-245,4	-7,6	-86,7	-151,1
Naar Reserves & Voorzieningen	0,0	0,0	0,0	-46,9	-25,8	0,0	0,0	0,0	0,0
Kapitaal Dienst Inkomsten	-301,7	-296,0	-111,9	-96,3	-84,6	-301,7	-7,6	-80,3	-213,8
Nadelig c.q. Voordelig -/- saldo van de Kapitaaldienst	47,1	-83,2	75,5	-35,1	-39,0	47,1	0,0	-80,3	127,4

In het financieel systeem zijn wijzigingen op de begroting geregistreerd van +7,6 mln. wat het voorlopige jaartotaal voor investeringen brengt op 348,8 mln. De vrijgekomen middelen uit afschrijving worden conform het gestelde onder Afschrijving en Interest 2015 (gewone dienst) met 11,1 naar beneden bijgesteld tot -51,6 mln. Voor te ontvangen aflossingen op uitgegeven geldleningen voor 2015 wordt een bedrag van -4,6 mln. in de prognose opgenomen conform de vervalkalender. Het jaarbedrag voor aangegane geldleningen o/g is *voorlopig* bijgesteld tot de opbrengst van obligatielening L-08 ad 245,4 mln. (januari). Vooralsnog kan het te verwachten nadelig saldo op de kapitaaldienst na bijstelling ad 47,1 mln. worden gefinancierd met het voorlopig te verwachten overschot op de gewone dienst in 2015 (te weten -60,4 mln.). De voorlopige spreiding van de jaarprognose over de maanden van 2015 geeft tot slot het volgende beeld:

Uitkomsten Kapitaaldienst	Prog JAN	Prog FEB	Prog MRT	Prog APR	Prog MEI	Prog JUN	Prog JUL	Prog AUG	Prog SEP	Prog OKT	Prog NOV	Prog DEC+	Prognose	
Omschrijving (bedragen in ANG mln.)	2015v1	2015v1	2015v1	2015v1	2015v1	2015v1	2015v1	2015v1	2015v1	2015v1	2015v1	2015v1	BA2015v1	
Investerings in Gebouwen & Bouwstructuren	4,0	0,1	0,3	25,0	25,0	25,0	25,0	25,0	25,0	25,0	25,0	25,0	58,5	262,9
Idem in Machines & Equipment [incl. Transportmiddelen]	0,1	0,6	2,5	3,5	3,5	3,5	3,5	3,5	3,5	3,5	3,5	3,5	14,1	45,3
Investerings in Immateriële Vaste Activa	0,0	0,0	0,0	0,0	0,0	0,0	17,0	0,0	0,0	9,0	0,0	0,0	8,8	34,8
Investerings in Nonproductieve Activa	0,0	0,0	0,1	0,0	0,0	2,0	0,0	0,0	1,7	0,0	0,0	0,0	2,0	5,8
Onttrekkingen aan Reserves & Voorzieningen	0,0	0,0	0,0	0,0	0,0	0,0	0,0	0,0	0,0	0,0	0,0	0,0	0,0	0,0
Deelnemingen (Kapitaalinjectie IUH NV)	0,0	0,0	0,0	0,0	0,0	0,0	0,0	0,0	0,0	0,0	0,0	0,0	0,0	0,0
Kapitaal Dienst Uitgaven	4,1	0,7	2,9	28,5	28,5	30,5	45,5	28,5	30,2	37,5	28,5	83,4	348,8	
Afschrijvingen Vaste Activa	-3,8	-3,8	-3,8	-3,8	-3,8	-3,8	-7,3	-4,3	-4,3	-4,3	-4,3	-4,3	-51,6	
Verkoop Onroerende Goederen	-0,1	0,0	0,0	0,0	0,0	0,0	0,0	0,0	0,0	0,0	0,0	0,0	-0,1	
Schadevergoedingen & Verzekeringsuitkeringen	0,0	0,0	0,0	0,0	0,0	0,0	0,0	0,0	0,0	0,0	0,0	0,0	0,0	
Ontvangen Aflossingen op Leningen u/g	0,0	0,0	-0,1	0,0	0,0	-0,1	0,0	0,0	-0,1	0,0	0,0	0,0	-4,3	-4,6
Aangegane Geldeningen o/g	-245,4	0,0	0,0	0,0	0,0	0,0	0,0	0,0	0,0	0,0	0,0	0,0	0,0	-245,4
Naar Reserves & Voorzieningen	0,0	0,0	0,0	0,0	0,0	0,0	0,0	0,0	0,0	0,0	0,0	0,0	0,0	0,0
Kapitaal Dienst Inkomsten	-249,3	-3,8	-3,9	-3,8	-3,8	-3,9	-7,3	-4,3	-4,4	-4,3	-4,3	-8,6	-301,7	
Nadelig c.q. Voordelig -/- saldo van de Kapitaaldienst	-245,2	-3,1	-1,0	24,7	24,7	26,6	38,2	24,2	25,8	33,2	24,2	74,8	47,1	

Beloning van Personeel 2014

Het verhaal van de premie ziektekosten is in mindering gebracht op de lasten voor medische behandeling en keuring.

4200 Beloning van Personeel	Real t/m	Prog t/m	Real-Prog	Aang.Vpl	Prognose	Real obv	Andere	Prognose	Begroting	Rekening
Omschrijving (bedragen in ANG mln.)	AA 2014	2014v4	Δ 2014	PA 2014	BA2014v5	Q4-2014	Mutaties	BA2014v4	BA2014v1	AA 2013
Salarissen, Lonen & Bezoldigingen	283,4	283,4	0,0	0,0	283,4	-2,2	0,0	285,6	304,4	292,5
Overwerk	23,4	23,4	0,0	0,0	23,4	2,1	0,0	21,3	22,5	22,7
Kindertoelage	2,3	2,3	0,0	0,0	2,3	0,0	0,0	2,3	2,3	2,4
Vakantietoelage	17,6	17,6	0,0	0,0	17,6	0,0	0,0	17,6	19,4	17,9
Medische Behandeling & Keuring	32,3	32,3	0,0	0,0	32,3	0,7	0,0	31,6	35,6	27,0
Overige uitgaven Salarissen, Lonen & Bezoldigingen	14,8	14,9	-0,1	0,1	14,9	-0,5	0,1	15,3	15,6	14,1
Salarissen, Lonen & Bezoldigingen	373,8	373,9	-0,1	0,1	373,9	0,1	0,1	373,7	399,8	376,6
Afdracht AOV/AWW premies	27,8	27,8	0,0	0,0	27,8	-0,3	0,0	28,1	38,5	28,6
Afdracht AVBZ premies	1,6	1,6	0,0	0,0	1,6	-0,1	0,0	1,7	1,8	1,6
APC Pensioenbijdragen [exclusief Duurtetoelag]	29,1	29,1	0,0	0,0	29,1	-10,4	0,0	39,5	46,8	47,2
Pensioenvervangende Premies Contractanten	0,1	0,1	0,0	0,0	0,1	-0,1	0,0	0,2	0,3	0,2
Sociale Lasten	58,6	58,6	0,0	0,0	58,6	-10,9	0,0	69,5	87,4	77,6
Totaal	432,4	432,5	-0,1	0,1	432,5	-10,8	0,1	443,2	487,2	454,2

De kolom **Real obv Q4-2014** betreft de voordelige verschillen tussen de realisatie tot en met het 4^{de} kwartaal 2014 en de voorlaatste prognose BA2014v4 ad **-10,8 mln.** In de kolom **Andere Mutaties** zijn de nadelige bijstellingen ad **+0,1 mln.** opgenomen o.g.v. gewijzigde inzichten m.b.t. de te verwachten uitgaven ten laste van het dienstjaar 2014. Deze bijstelling komt overeen met de (reeds) **Aangegane Verplichtingen** (verwachte overloop naar 2015) welke nog moeten materialiseren in lasten voor de gewone dienst over het dienstjaar 2014.

Ten opzichte van de initiële prognose ad 487,2 mln. is prognose BA2014v5 met **-54,7 mln.** naar beneden (voordelig) bijgesteld. Hierin is begrepen de afrekening van het APC pensioenfonds Ambtenaren (meevaller **-13,0 mln.**) waartegenover de raming van de verplichtingen voor het Gouvernementswerkliefonds ad **+3,0 mln.** (nadelig).

Verbruik van Goederen en Diensten 2014

De kolom **Real obv Q4-2014** betreft de voordelige verschillen tussen de realisatie tot en met het 4^{de} kwartaal 2014 en de voorlaatste prognose BA2014v4 ad **-14,9 mln.** In de kolom **Andere Mutaties** zijn daartegenover de nadelige bijstellingen ad **+17,4 mln.** opgenomen o.g.v. gewijzigde inzichten m.b.t. het uitgavenritme voor het dienstjaar 2014. Deze bijstelling komt overeen met de (reeds) **Aangegane Verplichtingen** ad **+7,4 mln.** inclusief een stelpost van **+10,0 mln.** voor eventuele nog na te komen, niet voorziene lasten voor de gewone dienst (= de verwachte overloop naar 2015). Ten opzichte van de initiële prognose ad 191,8 mln. is prognose BA2014v5 met **+2,5 mln.** naar boven (nadelig) bijgesteld.

4400 Verbruik van Goederen & Diensten	Real t/m	Prog t/m	Real-Prog	Aang.Vpl	Prognose	Real obv	Andere	Prognose	Begroting	Rekening
Omschrijving (bedragen in ANG mln.)	AA 2014	2014v4	Δ 2014	PA 2014	BA2014v5	Q4-2014	Mutaties	BA2014v4	BA2014v1	AA 2013
Personeel van Derden	8,6	9,0	-0,4	0,4	9,0	-0,5	0,4	9,1	9,1	10,6
Eigen Personeel	14,1	14,9	-0,8	0,8	14,9	-5,4	0,8	19,5	19,5	27,8
Huisvesting	37,2	38,6	-1,4	1,4	38,6	-3,0	1,4	40,2	40,2	42,9
Kantooexploitatie ea.	26,9	30,2	-3,3	3,3	30,2	-10,9	3,3	37,8	37,8	36,8
Onderwijs, Sport, Sociale Zekerheid & Volksgezondheid	21,6	22,2	-0,6	0,6	22,2	1,2	0,6	20,4	20,4	19,2
Openbaar Vervoer	15,5	15,8	-0,3	0,3	15,8	1,4	0,3	14,1	11,5	7,7
Openbare Werken, Faciliteiten & Diensten	21,1	20,8	0,3	0,3	20,8	8,6	0,3	11,9	8,9	23,7
Andere Goederen & Diensten	32,5	42,8	-10,3	0,3	42,8	-6,3	10,3	38,8	44,4	35,2
Totaal	177,5	194,3	-16,8	7,4	194,3	-14,9	17,4	191,8	191,8	203,9

Afschrijving en Interest 2014

4500 Afschrijving Vaste Activa + 4550 Interest	Real t/m	Prog t/m	Real-Prog	Aang.Vpl	Prognose	Real obv	Andere	Prognose	Begroting	Rekening
Omschrijving (bedragen in ANG mln.)	AA 2014	2014v4	Δ 2014	PA 2014	BA2014v5	Q4-2014	Mutaties	BA2014v4	BA2014v1	AA 2013
Normale Afschrijvingen	48,1	48,1	0,0	0,0	48,1	-0,2	0,0	48,3	46,7	44,6
Vervroegde Afschrijvingen	0,0	0,0	0,0	0,0	0,0	0,0	0,0	0,0	0,1	0,0
Rente Binnenlandse Langlopende Geldleningen o/g	54,7	54,7	0,0	0,0	54,7	-1,0	0,0	55,7	55,7	49,9
Disagio	0,0	0,0	0,0	0,0	0,0	0,0	0,0	0,0	0,0	2,6
Andere Rentelasten	0,0	0,0	0,0	0,0	0,0	0,0	0,0	0,0	0,0	0,0
Koersverschillen	6,1	6,1	0,0	0,0	6,1	5,9	0,0	0,2	0,0	0,0
Bankkosten Algemeen	0,4	0,4	0,0	0,0	0,4	0,0	0,0	0,4	0,0	0,4
Totaal	109,3	109,3	0,0	0,0	109,3	4,7	0,0	104,6	102,5	97,5

De kolom Real obv Q4-2014 betreft de nadelige verschillen tussen de realisatie tot en met het 4^{de} kwartaal 2014 en de voorlaatste prognose BA2014v4 ad **+4,7 mln.** Ten opzichte van de initiële prognose ad 102,5 mln. is prognose BA2014v5 met **+6,8 mln.** naar boven (nadelig) bijgesteld, in het bijzonder door gerealiseerde (nadelige) koersverschillen.

Subsidies en Overdrachten 2014

4600 Subsidies + 4650 Overdrachten	Real t/m	Prog t/m	Real-Prog	Aang.Vpl	Prognose	Real obv	Andere	Prognose	Begroting	Rekening
Omschrijving (bedragen in ANG mln.)	AA 2014	2014v4	Δ 2014	PA 2014	BA2014v5	Q4-2014	Mutaties	BA2014v4	BA2014v1	AA 2013
Overheidsbedrijven	65,0	65,0	0,0	0,0	65,0	-0,3	0,0	65,3	70,3	72,0
Overheidsinstellingen	49,5	49,5	0,0	0,0	49,5	4,1	0,0	45,4	45,4	52,4
Bijzonder Onderwijs diverse instellingen	156,6	156,6	0,0	0,0	156,6	7,0	0,0	149,6	147,0	153,7
Non-profit Instellingen	113,2	113,2	0,0	0,0	113,2	-0,3	0,0	113,5	113,5	120,8
Andere Subsidies & Bijdragen	3,5	3,7	-0,2	0,2	3,7	-10,2	0,2	13,7	16,3	3,8
Totaal	387,8	388,0	-0,2	0,2	388,0	0,3	0,2	387,5	392,5	402,7

De kolom Real obv Q4-2014 betreft de per saldo nadelige verschillen tussen de realisatie tot en met het 4^{de} kwartaal 2014 en de voorlaatste prognose BA2014v4 ad **+0,3 mln.** In de kolom Andere Mutaties zijn de nadelige bijstellingen ad **+0,2 mln.** opgenomen o.g.v. gewijzigde inzichten m.b.t. de te verwachten uitgaven ten laste van het dienstjaar 2014. Deze bijstelling komt overeen met de kolom (reeds) **Aangegane Verplichtingen** (= de verwachte overloop naar 2015) welke nog moeten materialiseren in lasten voor de gewone dienst over het dienstjaar 2014. Ten opzichte van de initiële prognose ad 392,5 mln. is prognose BA2014v5 met -4,5 mln. naar beneden (voordelig) bijgesteld.

Sociale Zekerheid 2014

4700 Sociale Zekerheid	Real t/m	Prog t/m	Real-Prog	Aang.Vpl	Prognose	Real obv	Andere	Prognose	Begroting	Rekening
Omschrijving (bedragen in ANG mln.)	AA 2014	2014v4	Δ 2014	PA 2014	BA2014v5	Q4-2014	Mutaties	BA2014v4	BA2014v1	AA 2013
Pensioenuitkeringen	19,9	19,9	0,0	0,0	19,9	-0,3	0,0	20,2	22,5	20,7
VUT uitkeringen	13,1	13,1	0,0	0,0	13,1	-0,7	0,0	13,8	16,7	14,7
Wachtgelden	0,0	0,0	0,0	0,0	0,0	0,0	0,0	0,0	0,0	0,0
Studiefaciliteiten	0,4	0,4	0,0	0,0	0,4	-0,1	0,0	0,5	0,7	0,8
Gezinshuishoudens	1,6	1,6	0,0	0,0	1,6	-0,1	0,0	1,7	2,7	1,5
Onderstanden & Noodvoorzieningen	41,5	41,5	0,0	0,0	41,5	0,3	0,0	41,2	41,6	41,1
BVZ Basisverzekering Ziektekosten	244,1	244,1	0,0	0,0	244,1	0,1	0,0	244,0	244,0	215,4
SVB aanvulling tekort FZOG	0,0	0,0	0,0	0,0	0,0	0,0	0,0	0,0	0,0	3,7
SVB aanvulling tekort ZV	0,0	0,0	0,0	0,0	0,0	0,0	0,0	0,0	0,0	5,4
BZV Ziektekosten P.P. (pro pauvres)	0,0	0,0	0,0	0,0	0,0	0,0	0,0	0,0	0,0	15,4
AVBZ Landsbijdrage	0,0	0,0	0,0	0,0	0,0	-15,4	0,0	15,4	15,4	0,0
SVB premies Medeverzekering Gezinsleden	0,0	0,0	0,0	0,0	0,0	0,0	0,0	0,0	0,0	3,0
APC Duurtetoeslag Pensioenen	101,6	101,6	0,0	0,0	101,6	0,0	0,0	101,6	103,4	101,5
Totaal	422,2	422,2	0,0	0,0	422,2	-16,2	0,0	438,4	447,0	423,2

De bovenstaande kolom Real obv Q4-2014 betreft de voordelige verschillen tussen de realisatie tot en met het 4^{de} kwartaal 2014 en de voorlaatste prognose BA2014v4 ad **-16,2 mln.** (inclusief de landsbijdrage AVBZ ad 15,4 mln. welke conform de projecties van de SVB in de gewijzigde prognose op nul is gesteld). Ten opzichte van de initiële prognose ad 447,0 mln. is prognose BA2014v5 met -24,8 mln. naar beneden (voordelig) bijgesteld.

SVB fondsen. De SVB verwacht voor 2014 een resterend tekort voor de BVZ (ná landsbijdrage ad 244,1 mln.) van circa 46,9 mln. (SVB begroting 80,7 mln.) en voor de AOV (zonder landsbijdrage) van circa 94,2 mln. (SVB begroting 117,6 mln.). Onder meer op basis van het voorgaande verwacht de SVB dat het beschikbare eigen vermogen aan het einde van het jaar circa **167,1 mln.** zal bedragen (daarbij is reeds in mindering gebracht het nog door de Vereffenaar aan te zuiveren vermogen ad 80,5 mln. ingevolge de Boedelscheiding Nederlandse Antillen voor wat betreft het aandeel van Curaçao). Hiervan belooft vervolgens de Wettelijke Reserve een totaalbedrag van naar verwachting circa **153,0 mln.**, zodat de stand van het (geïntegreerde) Schommelfonds einde 2014 nog 'slechts' circa **14,1 mln.** zal bedragen. Aansluitend vanaf 2015 kan

worden geconcludeerd dat de financiële positie van de SVB (zoals het zich laat aanzien) ernstig onder druk komt te staan.

In onderstaande tabel is het een en ander nader cijfermatig uitgewerkt en toegelicht.

Projecties 2014 per OKT: jaar	Totaal	BVZ-12	AOV-12	AWW-12	ZV-12	OV-12	FZOG-12	AVBZ-12	Ambt-12	Gelijk-12	Toelichting
Premie opbrengsten / Eigen Bijdr.	-679,2	-181,2	-339,8	-22,7	-22,9	-23,8	-10,6	-70,4	0,0	-7,8	
Zorguitgaven / Uitkeringen	1051,5	448,5	435,9	19,0	23,3	7,7	0,0	74,6	35,2	7,3	Cure / Care
Beheerskosten	42,6	14,9	8,8	0,6	7,7	7,0	0,0	2,2	1,2	0,2	
Diversen	-9,0	8,8	-10,7	-5,9	0,2	0,4	0,0	-1,8	0,0	0,0	
Dotatie Wettelijke Reserve	0,3	0,0	0,0	0,2	0,0	0,1	0,0	0,0	0,0	0,0	
Overschot (-) Tekort	406,2	291,0	94,2	-8,8	8,3	-8,6	-10,6	4,6	36,4	-0,3	djaar 2014 v óór bijdrage
Landsbijdrage	-282,0	-244,1	0,0	0,0	0,0	0,0	0,0	0,0	-37,9	0,0	
Saldo Overschot (-) Tekort	124,2	46,9	94,2	-8,8	8,3	-8,6	-10,6	4,6	-1,5	-0,3	djaar 2014 ná bijdrage
Begroting SVB 2014 tekort	188,6	80,7	117,6	-7,3	11,9	-9,1	-12,1	8,3	-1,4	0,0	
Totaal Vermogen 31-dec-2013	-278,2	-34,0	-176,6	-27,2	98,6	-16,2	-10,3	-112,5	n/a	n/a	transport prj 2013
Tlv. / tgv Schommelfondsen ea.	-14,7	51,6	111,2	-109,3	-58,8	7,4	0,1	-16,9			definitief jrek SVB
Overschot (-) Tekort 2014	126,0	46,9	94,2	-8,8	8,3	-8,6	-10,6	4,6			projectie 2014
Totaal Vermogen 31-dec-2014	-166,9	64,5	28,8	-145,3	48,1	-17,4	-20,8	-124,8	SVB	-166,9	Overschot (-) Tekort
WR Wettelijke Reserve	-153,0	-74,6	-57,0	-3,3	-2,9	-1,1	0,0	-14,1	WR	-153,0	
SF Schommelfondsen	-94,6	103,1	85,7	-142,0	6,6	-16,5	-20,8	-110,7	SF	-14,1	
VE Vereffenaar nog te dekken	80,5	36,0	0,0	0,0	44,5	0,0	0,0	0,0	afroning	0,2	boedelscheiding
Idem Vermogen 31-dec-2014	-167,1	64,5	28,7	-145,3	48,2	-17,6	-20,8	-124,8	SVB	-166,9	Overschot (-) Tekort

Andere Lasten 2014

4750 Andere Lasten	Real t/m	Prog t/m	Real-Prog	Aang.Vpl	Prognose	Real obv	Andere	Prognose	Begroting	Rekening
Omschrijving (bedragen in ANG mln.)	AA 2014	2014v4	Δ 2014	PA 2014	BA2014v5	Q4-2014	Mutaties	BA2014v4	BA2014v1	AA 2013
Onvoorzien (Begroting)	0,0	0,0	0,0	0,0	0,0	0,0	0,0	0,0	10,0	0,0
Toevoeging aan Vz. BRK-ontvangsten (2011-2012) naar 2015	0,0	0,0	0,0	0,0	0,0	-61,7	0,0	61,7	0,0	0,0
Naar Reserves & Voorzieningen Overschot GD	0,0	37,4	-37,4	0,0	37,4	-16,4	13,3	40,5	62,1	0,0
Totaal	0,0	37,4	-37,4	0,0	37,4	-78,1	13,3	102,2	72,1	0,0

De Gewone Dienst ná wijziging sluit op nul nadat een bedrag van ANG 37,4 mln. (was 40,5 mln.) onder deze post wordt toegevoegd aan de Algemene Reserve (zie eveneens de Kapitaaldienst). Voor een nadere toelichting op de vervallen Toevoeging aan de Voorziening BRK-ontvangsten (naar 2015) wordt verwezen naar onderstaande paragraaf Belastingen.

Belastingen 2014

Diverse categorieën belastingontvangsten zijn tot en met het 4^{de} kwartaal 2014 (1.393,5 mln.) achtergebleven op de oorspronkelijke prognose (1.491,2 mln.), het nadelig verschil bedraagt +97,7 mln. Het nog te ontvangen deelnemingsdividend NFR/BRK ad €28,0 mln. (waarde door de sterke daling van de Eurokoers thans circa ANG 56,0 mln.; was 61,7 mln.) wordt van het dienstjaar 2014 overgeheveld naar 2015 (kasbasis). Daartegenover vindt voor een gelijk bedrag overheveling plaats van de toevoeging aan de Voorziening BRK-ontvangsten (zie onder Andere Lasten). Het saldo van de gewone dienst 2014 wordt hierdoor overigens niet beïnvloed. Het restant-nadelig verschil voor 2014 heeft betrekking op nagenoeg alle (verdere) categorieën belastingen. T.o.v. 2013 zijn de ontvangsten +29,9 mln. lager. Het een en ander blijkt uit onderstaande tabel:

5100 Belastingen - kasbasis -	Real t/m	Prog t/m	Real-Prog	Aang.Vpl	Prognose	Real obv	Andere	Prognose	Begroting	Rekening
Omschrijving (bedragen in ANG mln.)	AA 2014	2014v4	Δ 2014	PA 2014	BA2014v5	Q4-2014	Mutaties	BA2014v4	BA2014v1	AA 2013
Loonbelasting	-486,3	-486,3	0,0		-486,3	13,7	0,0	-500,0	-510,0	-495,3
Inkomstenbelasting	-1,7	-1,7	0,0		-1,7	5,4	0,0	-7,1	-7,1	-5,2
Winstbelasting	-161,1	-161,1	0,0		-161,1	4,1	0,0	-165,2	-165,2	-173,6
Deelnemingsdividend NFR/BRK <small>nto €28 mln. naar 2015</small>	0,0	0,0	0,0		0,0	61,7	0,0	-61,7	-21,1	0,0
Spaarv ermogensheffing	-0,2	-0,2	0,0		-0,2	0,0	0,0	-0,2	-0,6	-0,2
Inkomsten, Vermogen & Winst	-649,3	-649,3	0,0	0,0	-649,3	84,9	0,0	-734,2	-704,0	-674,3
Onroerende Zaakbelasting	-8,4	-8,4	0,0		-8,4	17,0	0,0	-25,4	-38,4	0,0
Grondbelasting	-17,4	-17,4	0,0		-17,4	-17,4	0,0	0,0	0,0	-27,4
Gebruiksbelasting	0,0	0,0	0,0		0,0	0,0	0,0	0,0	-0,2	0,0
Successie- en Overgangsbelaasting	-1,6	-1,6	0,0		-1,6	-0,3	0,0	-1,3	-1,3	-1,1
Overdrachtsbelasting	-15,9	-15,9	0,0		-15,9	-0,6	0,0	-15,3	-15,3	-14,5
Eigendom	-43,3	-43,3	0,0	0,0	-43,3	-1,3	0,0	-42,0	-55,2	-43,0
Omzetbelasting (OB)	-391,9	-391,9	0,0		-391,9	-6,9	0,0	-385,0	-420,1	-390,2
Bijzonder Inv oerrecht Benzine	-49,1	-49,1	0,0		-49,1	-1,0	0,0	-48,1	-47,3	-56,0
Accijns op Gedistilleerd	-12,7	-12,7	0,0		-12,7	0,2	0,0	-12,9	-12,9	-13,0
Accijns op Tabak	-11,7	-11,7	0,0		-11,7	2,3	0,0	-14,0	-14,0	-14,5
Accijns op Bier	-11,0	-11,0	0,0		-11,0	1,0	0,0	-12,0	-12,0	-10,9
Motorrijtuigenbelasting	-36,5	-36,5	0,0		-36,5	0,5	0,0	-37,0	-37,0	-36,6
Afv alstoffenbelasting	-11,5	-11,5	0,0		-11,5	-1,5	0,0	-10,0	-11,0	-9,6
Logeergastbelasting	-12,0	-12,0	0,0		-12,0	0,0	0,0	-12,0	0,0	-10,1
Goederen & Diensten	-536,4	-536,4	0,0	0,0	-536,4	-5,4	0,0	-531,0	-554,3	-540,9
Inv oerrechten	-156,6	-156,6	0,0		-156,6	-1,6	0,0	-155,0	-166,7	-159,9
Zegelbelasting Doorvoervergunningen	-0,7	-0,7	0,0		-0,7	0,0	0,0	-0,7	-1,0	-0,5
Internationale Handel	-157,3	-157,3	0,0	0,0	-157,3	-1,6	0,0	-155,7	-167,7	-160,4
Zegelbelasting Overige	-7,2	-7,2	0,0		-7,2	0,8	0,0	-8,0	-10,0	-4,8
Andere Belastingen	-7,2	-7,2	0,0	0,0	-7,2	0,8	0,0	-8,0	-10,0	-4,8
Totaal	-1.393,5	-1.393,5	0,0	0,0	-1.393,5	77,4	0,0	-1.470,9	-1.491,2	-1.423,4

De logeergastbelasting is overigens in 2014 niet vervangen door een alternatieve voorziening in de omzetbelasting en is derhalve voor het jaartotaal afzonderlijk in de prognose opgenomen.

Schenken en Subsidiebat en 2014

5300 Schenken & Subsidiebat en	Real t/m	Prog t/m	Real-Prog	Aang.Vpl	Prognose	Real obv	Andere	Prognose	Begroting	Rekening
Omschrijving (bedragen in ANG mln.)	AA 2014	2014v4	Δ 2014	PA 2014	BA2014v5	Q4-2014	Mutaties	BA2014v4	BA2014v1	AA 2013
Bijdragen & Overdrachten van Aruba	0,0	-0,2	0,2		-0,2	0,2	-0,2	-0,2	-0,2	-0,3
Bijdragen & Overdrachten van Nederland	-15,8	-15,8	0,0		-15,8	0,2	0,0	-16,0	-18,0	-17,6
Bijdragen & Overdrachten van Sint Maarten	0,0	-0,7	0,7		-0,7	0,7	-0,7	-0,7	-0,7	-0,1
Totaal	-15,8	-16,7	0,9	0,0	-16,7	1,1	-0,9	-16,9	-18,9	-18,0

De kolom Real obv Q4-2014 betreft de nadelige verschillen tussen de realisatie tot en met het 4^{de} kwartaal 2014 en de voorlaatste prognose BA2014v4 ad **+1,1 mln.** In de kolom Andere Mutaties zijn de voordelige bijstellingen ad **-0,9 mln.** opgenomen o.g.v. de nog te realiseren baten (= de verwachte overdrachten van Aruba en Sint Maarten). Ten opzichte van de initiële prognose ad -18,9 mln. is prognose BA2014v5 met +2,2 mln. naar beneden (nadelig) bijgesteld.

Andere Baten 2014

5400 Andere Baten	Real t/m	Prog t/m	Real-Prog	Aang.Vpl	Prognose	Real obv	Andere	Prognose	Begroting	Rekening
Omschrijving (bedragen in ANG mln.)	AA 2014	2014v4	Δ 2014	PA 2014	BA2014v5	Q4-2014	Mutaties	BA2014v4	BA2014v1	AA 2013
Dividenduitkeringen	-4,0	-25,0	21,0		-25,0	21,0	-21,0	-25,0	-15,7	-35,3
Pachten, Verhuur en Rentebaten	-29,9	-30,9	1,0		-30,9	-10,3	-1,0	-19,6	-19,6	-24,0
Vergunnings- en Registratierecht (5147)	-9,0	-9,0	0,0		-9,0	1,9	0,0	-10,9	-22,5	-10,8
Verkopen Goederen & Diensten	-95,3	-100,3	5,0		-100,3	18,3	-5,0	-113,6	-113,6	-120,3
Boeten & Verbeurdverklaring	-1,3	-1,3	0,0		-1,3	2,2	0,0	-3,5	-4,8	-3,2
Niet in te delen Inkomsten (begroting)	0,0	0,0	0,0		0,0	0,0	0,0	0,0	-0,2	0,0
Vrijval Voorziening Belastingkantoor / compensatie tekorten GD	0,0	0,0	0,0		0,0	0,0	0,0	0,0	0,0	-15,2
Vrijval van Reserves & Voorzieningen	-1,0	-1,0	0,0		-1,0	-0,3	0,0	-0,7	0,0	-10,9
Overige Baten	-2,9	-6,0	3,1		-6,0	3,7	-3,1	-6,6	-6,6	-41,3
Totaal	-143,4	-173,5	30,1	0,0	-173,5	36,5	-30,1	-179,9	-183,0	-261,0

De kolom Real obv Q4-2014 betreft de verschillen tussen de realisatie tot en met het 4^{de} kwartaal 2014 en de voorlaatste prognose BA2014v4 ad **+36,5 mln.** In de kolom Andere Mutaties zijn de bijstellingen ad -30,1 mln. opgenomen o.g.v. de nog te verwachten baten ten gunste van het dienstjaar 2014. De ramingen van de dividenduitkeringen zijn voorlopig ongewijzigd in de prognose gehandhaafd. De breakdown van deze (nog te realiseren) baten is als volgt:

5414 Dividenduitkeringen	BA2014v5	AA 2012	AA 2013	AA 2014
5414 Centrale Bank van Curaçao en St. Maarten uitkering bedrijfsresultaat	-1,7	0,0	-7,3	0,0
5414 Continuous Reliability NV	-1,5	0,0	0,0	0,0
5414 Curaçao Airport Holding NV waarvan 2010	nov -1,25	-1,3	-2,5	-1,3
5414 Curaçao Airport Holding NV waarvan 2012	dec -2,75	-5,5	0,0	-2,7
5414 Curaçao Oil NV	-14,0	0,0	-10,4	0,0
5414 Dutch Caribbean Air Navigation Service Provider NV	-1,0	0,0	0,0	0,0
5414 Refineria di Korsou NV algemeen deel	0,0	0,0	-10,0	0,0
5414 Refineria di Korsou NV component gratis onderwijs	0,0	0,0	-6,4	0,0
Totaal (ANG mln.)	-25,0	-2,5	-35,3	-4,0

Ten opzichte van de initiële (totale) prognose ad -183,0 mln. is prognose BA2014v5 met +9,5 mln. naar beneden (nadelig) bijgesteld.

Recapitulatie Kapitaaldienst 2014

Uitkomsten Kapitaaldienst	Real t/m	Prog t/m	Real-Prog	Aang. Vpl	Prognose	Real obv	Andere	Prognose	Begroting	Rekening
Omschrijving (bedragen in ANG mln.)	AA 2014	2014v4	Δ 2014	PA 2014	BA2014v5	Q4-2014	Mutaties	BA2014v4	BA2014v1	AA 2013
Investerings in Gebouwen & Bouwstructuren	145,8	164,8	-19,0	19,0	164,8	-106,2	19,0	252,0	252,0	134,0
Idem in Machines & Equipment (incl. Transportmiddelen)	6,9	12,7	-5,8	5,8	12,7	-27,3	5,8	34,2	34,2	8,1
Investerings in Immateriële Vaste Activa	8,5	8,6	-0,1	0,1	8,6	-17,3	0,1	25,8	25,8	12,3
Investerings in Nonproductieve Activa	0,9	12,2	-11,3	11,3	12,2	-7,1	11,3	8,0	8,0	6,9
Onttrekkingen aan Reserves & Voorzieningen	1,0	1,0	0,0	0,0	1,0	0,3	0,0	0,7	0,0	26,1
Deelnemingen (Kapitaalinjectie IUH NV)	0,0	0,0	0,0	0,0	0,0	0,0	0,0	0,0	0,0	0,0
Kapitaal Dienst Uitgaven	163,1	199,3	-36,2	36,2	199,3	-157,6	36,2	320,7	320,0	187,4
Afschrijvingen Vaste Activa	-48,1	-48,1	0,0		-48,1	0,2	0,0	-48,3	-46,8	-44,6
Verkoop Onroerende Goederen	0,0	0,0	0,0		0,0	0,0	0,0	0,0	-0,3	0,0
Schadevergoedingen & Verzekeringsuitkeringen	-0,2	-0,2	0,0		-0,2	0,0	0,0	-0,2	0,0	0,0
Ontvangen Aflossingen op Leningen u/g	-0,7	-4,6	3,9		-4,6	4,1	-4,1	-4,6	0,0	-4,7
Aangegane Geldleningen o/g	-247,0	-247,0	0,0		-247,0	0,0	0,0	-247,0	-210,8	-62,6
Naar Reserves & Voorzieningen Overschot GD	0,0	-37,4	37,4		-37,4	16,4	-13,3	-40,5	-62,1	0,0
Kapitaal Dienst Inkomsten	-296,0	-337,3	41,3	0,0	-337,3	20,7	-17,4	-340,6	-320,0	-111,9
Nadelig c.q. Voordelig -/ saldo van de Kapitaaldienst	-132,9	-138,0	5,1	36,2	-138,0	-136,9	18,8	-19,9	0,0	75,5

De kolom Real obv Q4-2014 betreft de per saldo voordelige verschillen tussen de realisatie tot en met het 4^{de} kwartaal 2014 en de voorlaatste prognose BA2014v4 ad **-136,9 mln.** Het relatief grote verschil wordt vooral veroorzaakt door een uiteindelijk lager uitputtingsritme van de kapitaalinvesteringen dan ten opzichte van de vorige prognose. In de kolom Andere Mutaties zijn daartegenover de per saldo nadelige bijstellingen ad **+18,8 mln.** opgenomen o.g.v. de verwachte, nog te realiseren kapitaaluitgaven en -inkomsten voor het dienstjaar 2014. Dit saldo komt overeen met het totaal van de kolom Aangegane Verplichtingen ad +36,2 mln. (nog te materialiseren in kapitaaluitgaven voor het dienstjaar 2014), waartegenover nog voor een bedrag van -4,1 mln. voor aflossingen op leningen u/g dient te worden gerealiseerd en de post Toevoegingen aan Reserves & Voorzieningen is bijgesteld met -13,3 mln. Het thans voorlopig te verwachten overschot van de Gewone Dienst 2014 bedraagt **-37,4 mln.** (was -40,5 mln.), toe te voegen aan de Algemene Reserve (zie tevens onder Andere Lasten op de Gewone Dienst).

Aangegane Geldleningen o/g. De investering in het nieuwe ziekenhuis is opgenomen op de kapitaaldienst van de tweede begrotingswijziging 2013 en in de begroting. Er is voldaan aan de aanwijzing waarin is opgenomen dat de randvoorwaarden voor een sluitende business case realiseerbaar moeten zijn. Daarnaast voldoet de begroting aan de normen uit artikel 15 van de Rijkswet en passen de rentelasten van de voorgenomen lening binnen de rentelastnorm. Het CFT heeft ingestemd met het afsluiten van de voorgenomen lening van ANG 250,0 mln., de werkelijke nominale opbrengst bedraagt 247,0 mln.

De (voorgenomen) investeringen inclusief de uitputting voor 2014 kunnen - tot slot - als volgt worden toegelicht:

KPL	EcoCat	SNA	Lenings bedrag	Verw. Real	R5883001 KDU Beschrijving 14FMR12 per 31-12-2014	AA13	BO14	BW14	= BA14	AA14	PA14	AA+PA	Rest
100100	4913	AN 1121	::	::	Gebouwen 24. Renovatie Staten gebouw	2,0	0,2	0,0	0,2	0,2	0,0	0,2	0,0
101100	4913	AN 1121	::	::	Gebouwen 25. Renovatie gebouw Hof van justitie	0,8	0,0	1,3	1,3	1,0	0,0	1,0	0,3
110304	4913	AN 1121	1,8	0,0	Renovatie 2. Gebouwen Curaçao Huis	0,2	1,8	0,0	1,8	0,0	0,0	0,0	1,8
110305	4913	AN 1121	4,0	4,0	Gebouwen 1. Afbouw NoordMeugel Fort Amsterdam	0,6	2,0	3,7	5,7	4,4	0,0	4,4	1,3
131203	4913	AN 1121	2,0	::	Gebouwen 21. Investering Gebouwen Politie	0,0	2,0	1,1	3,1	1,1	0,0	1,1	2,0
131203	4923	AN 1131	3,4	1,6	Transportmiddelen 22. Aanschaf van politieauto's	0,0	3,4	1,9	5,3	1,4	0,0	1,4	3,9
131203	4924	AN 1139	::	::	Machines ea. 20. Kogelvrije vesten, vuurwapens en acc.	0,7	0,0	4,5	4,5	-2,3	0,0	-2,3	6,8
131300	4913	AN 1121	1,4	::	Gebouwen 23. Renovatie Brandweerkazernes	0,1	1,4	0,0	1,4	0,6	0,2	0,8	0,6
131300	4923	AN 1131	1,0	::	Aankoop 32. Nieuwe Tankautosputten	0,9	1,0	0,0	1,0	0,8	0,0	0,8	0,2
131600	4922	AN 1133	0,5	::	Project 33. Electronisch Toezicht Kantoorapparatuur	0,0	0,5	2,0	2,5	0,2	0,0	0,2	2,3
131600	4924	AN 1133	1,4	::	Project 33. Electronisch Toezicht Overige	0,0	1,4	0,5	1,9	-1,3	0,0	-1,3	3,2
142102	4914	AN 1122	60,0	52,0	Andere Bouwstructuren 17. Inhaalslag wegen straatvrl.	57,3	54,0	4,1	58,1	3,7	14,6	18,3	39,8
142600	4914	AN 1122	1,0	::	Andere Bouwstructuren 15. Riolerings Binnenstad	0,3	1,0	5,5	6,5	1,2	5,2	6,4	0,1
142600	4923	AN 1122	3,0	::	Transportmiddelen 15. Riolering Binnenstad	0,0	3,0	0,0	3,0	0,0	0,0	0,0	3,0
142702	4941	AN 1123	2,0	2,0	Gronden & Terreinen 16. Verkavelingsplannen	7,0	8,0	9,3	17,3	0,9	11,3	12,2	5,1
153800	4913	AN 1121	7,4	::	Gebouwen 19. CDM: Curacao Training School	0,0	7,4	-2,0	5,4	0,0	0,0	0,0	5,4
164901	4913	AN 1121	10,0	4,0	Gebouwen 2. Reda Sosial: ondh. schoolgebouwen	4,0	10,0	0,0	10,0	4,1	0,0	4,1	5,9
164901	4914	AN 1122	6,7	::	Andere Bouwstructuren 4. Zonnepanelen @ scholen	0,0	6,7	0,0	6,7	0,0	0,0	0,0	6,7
164901	4932	AN 0117	13,2	7,4	Immateriële Vaste Activa 3. Gratis Onderwijs, materialen ea.	11,7	13,2	0,0	13,2	8,0	0,0	8,0	5,2
165300	4913	AN 1122	5,0	::	Gebouwen 7. Sportfaciliteiten	0,0	5,0	0,3	5,3	5,0	0,0	5,0	0,3
165400	4913	AN 1122	::	::	Gebouwen 5. Renovatie Centro pro Arte	0,0	0,0	0,0	0,0	0,0	0,0	0,0	0,0
176500	4913	AN 1111	5,4	::	Gebouwen 6. Tera Kora plus wooncentra / bejaardenoorden	0,0	5,4	0,0	5,4	0,0	0,8	0,8	4,6
176803	4932	AN 1122	10,0	::	IMA 9. Renovatie van zes Kas di Bario	0,0	10,0	0,0	10,0	0,0	0,0	0,0	10,0
187502	4914	AN 1122	7,0	4,0	Andere Bouwstructuren 9-14. Vissershaven ea.	0,0	7,2	-5,7	1,5	0,7	0,4	1,1	0,4
187502	4924	AN 1123	4,0	::	Machines/Werktuigen 19. Financiering landbouwfaciliteiten	0,0	4,0	-1,3	2,7	0,0	0,0	0,0	2,7
187800	4913	AN 1122	::	::	Gebouwen 7. SVB: Poli Nobo	0,5	4,3	0,0	4,3	1,8	0,0	1,8	2,5
187800	4921	AN 1139	::	::	Kantoor Inrichting 8. SVB: Inrichting Polikliniek	0,0	0,0	0,0	0,0	0,0	0,0	0,0	0,0
187801	4913	AF 0004	::	::	Gebouwen: Hospital Nobo Otrobanda	62,0	109,1	15,7	124,8	103,4	0,0	103,4	21,4
190100	4932	AN 1179	10,0	::	MinFin Project 24. Herstructurering Belastingstelsel	0,0	1,0	0,0	1,0	0,0	0,0	0,0	1,0
199000	4932	AN 0117	::	::	MinFin Kab. Project 24. Herstructurering Belastingstelsel	0,0	1,0	0,0	1,0	0,0	0,0	0,0	1,0
199100	4923	AN 1131	1,6	::	Aanschaf auto's tbv Douane	0,0	1,6	0,0	1,6	0,0	0,0	0,0	1,6
199802	4913	AN 1179	5,0	5,0	Gebouwen Ov. Financ. 18. Centrale Huisvesting Overheid	0,0	25,0	-5,0	20,0	2,0	0,0	2,0	18,0
Totaal			166,8	80,0	Actuele Investeringsprojecten	148,1	290,6	35,9	326,5	136,9	32,5	169,4	157,1
Overig KDU			4,2	::	Overige Investeringsprojecten op de Kapitaaldienst incl. stelpost	13,2	29,2	2,4	82,9	25,2	3,7	28,9	54,0
Totaal			171,0	80,0	Investeringsprojecten op de Kapitaaldienst	161,3	319,8	89,6	409,4	162,1	36,2	198,3	211,1

Legenda

BO	Oorspronkelijke begroting;	BW	Begrotingswijzigingen;	BA	Begroting actueel = BO + BW
AA	Werkelijke uitgaven;	PA	Aangegane verplichtingen;	Rest	Restantkrediet
KPL	Kostenplaats KD	EcoCat	Economische Categorie;	SNA	Code volgens System of National Accounts





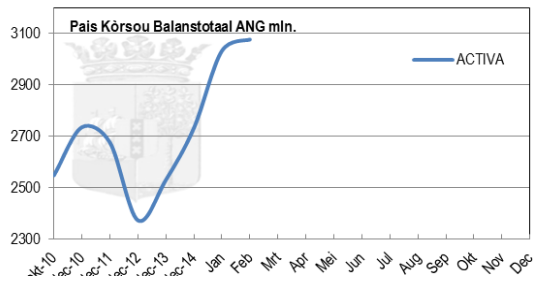
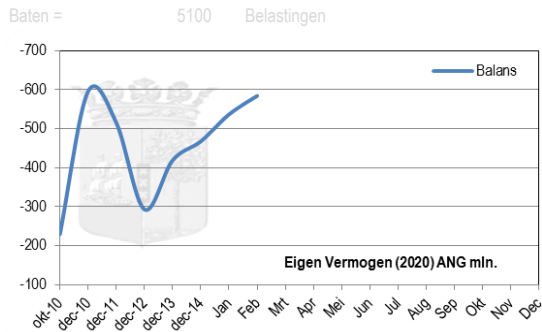
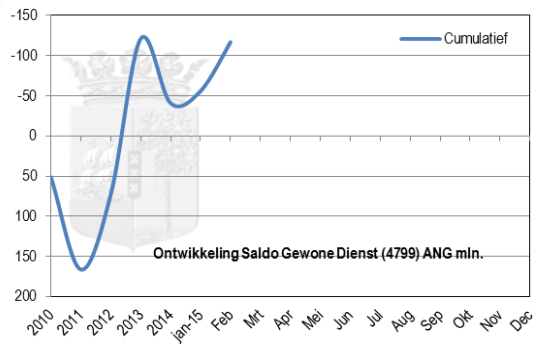
Statistieken, Grafieken, Prestatiegegevens

Overheid

1. Economische Classificatie

Baten en Lasten Gewone Dienst

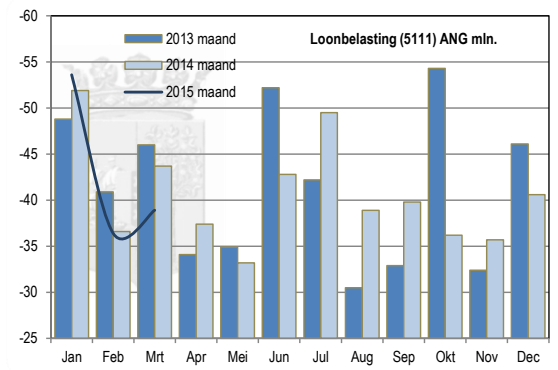
Balans Activa en Passiva



Loonbelasting (5111) ANG mln.

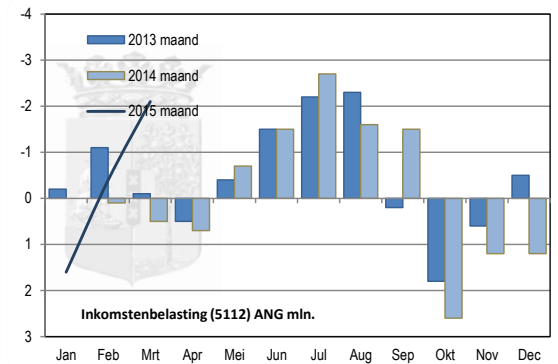
Kasbasis

Periode	Jan	Feb	Mrt	Apr	Mei	Jun	Jul	Aug	Sep	Okt	Nov	Dec
2015 maand	-53,6	-36,4	-38,9									
2014 maand	-51,9	-36,6	-43,7	-37,4	-33,2	-42,8	-49,5	-38,9	-39,8	-36,2	-35,7	-40,6
2013 maand	-48,8	-40,9	-46,0	-34,1	-34,9	-52,2	-42,2	-30,5	-32,9	-54,3	-32,4	-46,1
2012 maand	-54,1	-36,5	-45,9	-31,7	-43,8	-44,5	-48,4	-34,7	-42,9	-37,9	-35,9	-43,5
2011 maand	-49,8	-46,3	-42,2	-34,5	-44,3	-43,0	-46,5	-40,3	-40,9	-30,5	-41,1	-45,0
2015 tot/met	-53,6	-90,0	-128,9	-128,9	-128,9	-128,9	-128,9	-128,9	-128,9	-128,9	-128,9	-128,9
2014 tot/met	-51,9	-88,5	-132,2	-169,6	-202,8	-245,6	-295,1	-334,0	-373,8	-410,0	-445,7	-486,3
2013 tot/met	-48,8	-89,7	-135,7	-169,8	-204,7	-256,9	-299,1	-329,6	-362,5	-416,8	-449,2	-495,3
2012 tot/met	-54,1	-90,6	-136,5	-168,2	-212,0	-256,5	-304,9	-339,6	-382,5	-420,4	-456,3	-499,8
2011 tot/met	-49,8	-96,1	-138,3	-172,8	-217,1	-260,1	-306,6	-346,9	-387,8	-418,3	-459,4	-504,4

**Inkomstenbelasting (5112) ANG mln.**

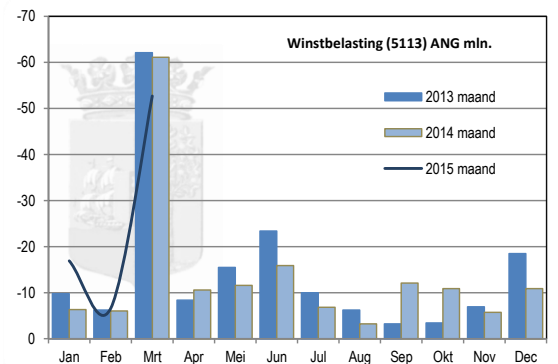
Kasbasis

Periode	Jan	Feb	Mrt	Apr	Mei	Jun	Jul	Aug	Sep	Okt	Nov	Dec
2015 maand	1,6	-0,4	-2,1									
2014 maand	0,0	0,1	0,5	0,7	-0,7	-1,5	-2,7	-1,6	-1,5	2,6	1,2	1,2
2013 maand	-0,2	-1,1	-0,1	0,5	-0,4	-1,5	-2,2	-2,3	0,2	1,8	0,6	-0,5
2012 maand	0,1	-1,4	-1,6	-0,7	-3,0	-3,7	-0,6	1,1	0,1	-0,8	0,5	-0,2
2011 maand	-1,1	-1,0	2,0	0,6	-1,4	-2,0	2,2	-0,2	0,2	0,1	1,3	0,9
2015 tot/met	1,6	1,2	-0,9	-0,9	-0,9	-0,9	-0,9	-0,9	-0,9	-0,9	-0,9	-0,9
2014 tot/met	0,0	0,1	0,6	1,3	0,6	-0,9	-3,6	-5,2	-6,7	-4,1	-2,9	-1,7
2013 tot/met	-0,2	-1,3	-1,4	-0,9	-1,3	-2,8	-5	-7,3	-7,1	-5,3	-4,7	-5,2
2012 tot/met	0,1	-1,3	-2,9	-3,6	-6,6	-10,3	-10,9	-9,8	-9,7	-10,5	-10,0	-10,2
2011 tot/met	-1,1	-2,1	-0,1	0,5	-0,9	-2,9	-0,7	-0,9	-0,7	-0,6	0,7	1,6

**Winstbelasting (5113) ANG mln.**

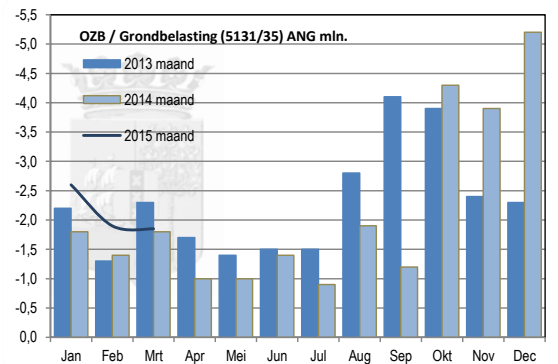
Kasbasis

Periode	Jan	Feb	Mrt	Apr	Mei	Jun	Jul	Aug	Sep	Okt	Nov	Dec
2015 maand	-16,9	-6,6	-52,7									
2014 maand	-6,3	-6,0	-61,1	-10,6	-11,6	-15,9	-6,8	-3,2	-12,1	-10,9	-5,7	-10,9
2013 maand	-9,8	-6,2	-62,1	-8,4	-15,5	-23,4	-10	-6,2	-3,2	-3,4	-6,9	-18,5
2012 maand	-15,1	-11,3	-78,3	-14,1	-8,8	-15,5	-4,7	-9,7	-7,3	-2,9	-8,4	-26,7
2011 maand	-12,0	-6,9	-71,0	-4,6	-26,3	-5,0	-18,5	-6,5	-16,0	-12,5	-12,4	-6,8
2015 tot/met	-16,9	-23,5	-76,2	-76,2	-76,2	-76,2	-76,2	-76,2	-76,2	-76,2	-76,2	-76,2
2014 tot/met	-6,3	-12,3	-73,4	-84,0	-95,6	-111,5	-118,3	-121,5	-133,6	-144,5	-150,2	-161,1
2013 tot/met	-9,8	-16	-78,1	-86,5	-102	-125,4	-135,4	-141,6	-144,8	-148,2	-155,1	-173,6
2012 tot/met	-15,1	-26,4	-104,7	-118,8	-127,6	-143,1	-147,8	-157,5	-164,8	-167,7	-176,1	-202,8
2011 tot/met	-12,0	-18,9	-89,9	-94,5	-120,8	-125,8	-144,3	-150,8	-166,8	-179,3	-191,7	-198,5

**Onroerende Zaakbelasting / Grondbelasting (5131/35) ANG mln.**

Kasbasis

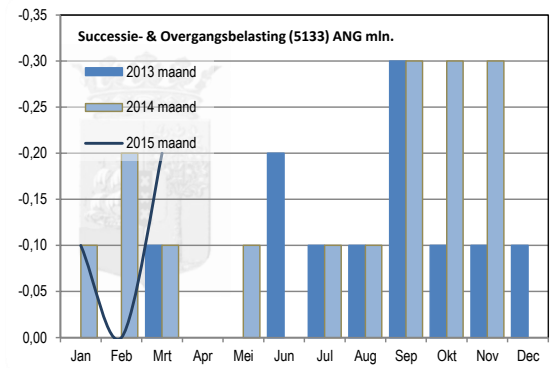
Periode	Jan	Feb	Mrt	Apr	Mei	Jun	Jul	Aug	Sep	Okt	Nov	Dec
2015 maand	-2,6	-1,9	-1,9									
2014 maand	-1,8	-1,4	-1,8	-1,0	-1,0	-1,4	-0,9	-1,9	-1,2	-4,3	-3,9	-5,2
2013 maand	-2,2	-1,3	-2,3	-1,7	-1,4	-1,5	-1,5	-2,8	-4,1	-3,9	-2,4	-2,3
2012 maand	-1,8	-1,8	-1,8	-1,2	-1,7	-1,4	-1,2	-1,4	-3,8	-4,8	-2,9	-2,3
2011 maand	-1,4	-1,4	-1,6	-2,1	-1,7	-1,5	-1,6	-3,9	-4,3	-2,5	-2,1	-2,0
2015 tot/met	-2,6	-4,5	-6,4	-6,4	-6,4	-6,4	-6,4	-6,4	-6,4	-6,4	-6,4	-6,4
2014 tot/met	-1,8	-3,2	-5,0	-6,0	-7,0	-8,4	-9,3	-11,2	-12,4	-16,7	-20,6	-25,8
2013 tot/met	-2,2	-3,5	-5,8	-7,5	-8,9	-10,4	-11,9	-14,7	-18,8	-22,7	-25,1	-27,4
2012 tot/met	-1,8	-3,6	-5,4	-6,6	-8,3	-9,7	-10,9	-12,3	-16,1	-20,9	-23,8	-26,1
2011 tot/met	-1,4	-2,8	-4,4	-6,5	-8,2	-9,7	-11,3	-15,2	-19,5	-22,0	-24,1	-26,1



Successie- & Overgangsbelasting (5133) ANG mln.

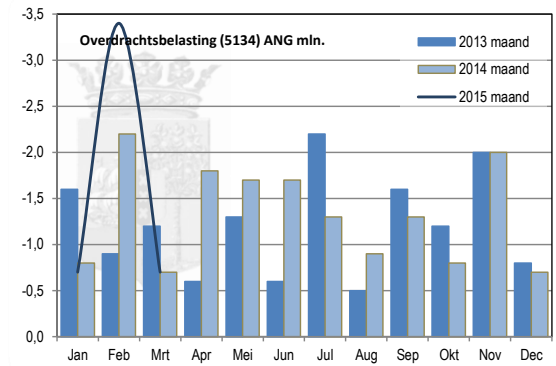
Kasbasis

Periode	Jan	Feb	Mrt	Apr	Mei	Jun	Jul	Aug	Sep	Okt	Nov	Dec
2015 maand	-0,1	0,0	-0,2									
2014 maand	-0,1	-0,2	-0,1	0,0	-0,1	0,0	-0,1	-0,1	-0,3	-0,3	-0,3	0,0
2013 maand	0,0	0,0	-0,1	0,0	0,0	-0,2	-0,1	-0,1	-0,3	-0,1	-0,1	-0,1
2012 maand	-0,1	0,0	0,0	-0,1	0,0	-0,1	0,0	0,0	0,0	0,0	0,0	-0,1
2011 maand	-0,2	-0,1	-0,1	-0,1	-0,3	-0,1	-0,1	-1,4	-0,1	-0,1	-0,3	-0,1
2015 tot/met	-0,1	-0,1	-0,3	-0,3	-0,3	-0,3	-0,3	-0,3	-0,3	-0,3	-0,3	-0,3
2014 tot/met	-0,1	-0,3	-0,4	-0,4	-0,5	-0,5	-0,6	-0,7	-1,0	-1,3	-1,6	-1,6
2013 tot/met	0,0	0,0	-0,1	-0,1	-0,1	-0,3	-0,4	-0,5	-0,8	-0,9	-1,0	-1,1
2012 tot/met	-0,1	-0,1	-0,1	-0,2	-0,2	-0,3	-0,3	-0,3	-0,3	-0,3	-0,3	-0,4
2011 tot/met	-0,2	-0,3	-0,4	-0,5	-0,8	-0,9	-1,0	-2,4	-2,5	-2,6	-2,9	-3,0

**Overdrachtsbelasting (5134) ANG mln.**

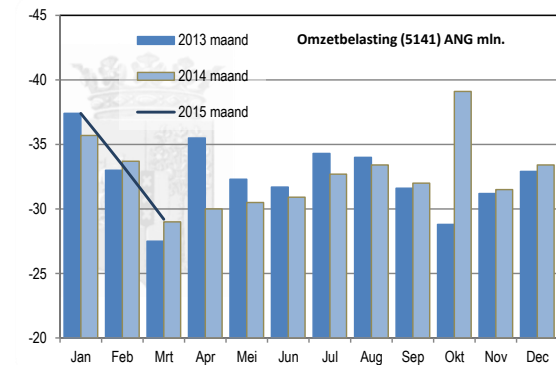
Kasbasis

Periode	Jan	Feb	Mrt	Apr	Mei	Jun	Jul	Aug	Sep	Okt	Nov	Dec
2015 maand	-0,7	-3,4	-0,7									
2014 maand	-0,8	-2,2	-0,7	-1,8	-1,7	-1,7	-1,3	-0,9	-1,3	-0,8	-2,0	-0,7
2013 maand	-1,6	-0,9	-1,2	-0,6	-1,3	-0,6	-2,2	-0,5	-1,6	-1,2	-2,0	-0,8
2012 maand	-1,9	-2,0	-1,7	-1,2	-0,8	-1,8	-1,2	-0,8	-1,9	-1,3	-1,2	-1,1
2011 maand	-1,4	-1,2	-1,3	-1,9	-1,5	-2,0	-2,0	-0,6	-2,2	-1,4	-1,8	-1,0
2015 tot/met	-0,7	-4,1	-4,8	-4,8	-4,8	-4,8	-4,8	-4,8	-4,8	-4,8	-4,8	-4,8
2014 tot/met	-0,8	-3,0	-3,7	-5,5	-7,2	-8,9	-10,2	-11,1	-12,4	-13,2	-15,2	-15,9
2013 tot/met	-1,6	-2,5	-3,7	-4,3	-5,6	-6,2	-8,4	-8,9	-10,5	-11,7	-13,7	-14,5
2012 tot/met	-1,9	-3,9	-5,6	-6,8	-7,6	-9,4	-10,6	-11,4	-13,3	-14,6	-15,8	-16,9
2011 tot/met	-1,4	-2,6	-3,9	-5,8	-7,3	-9,3	-11,3	-11,9	-14,1	-15,5	-17,3	-18,3

**Omzetbelasting (5141) ANG mln.**

Kasbasis

Periode	Jan	Feb	Mrt	Apr	Mei	Jun	Jul	Aug	Sep	Okt	Nov	Dec
2015 maand	-37,4	-33,4	-29,2									
2014 maand	-35,7	-33,7	-29,0	-30,0	-30,5	-30,9	-32,7	-33,4	-32,0	-39,1	-31,5	-33,4
2013 maand	-37,4	-33,0	-27,5	-35,5	-32,3	-31,7	-34,3	-34,0	-31,6	-28,8	-31,2	-32,9
2012 maand	-30,2	-27,8	-29,9	-32,0	-30,3	-31,1	-31,1	-30,8	-31,4	-30,8	-30,1	-31,7
2011 maand	-30,4	-27,0	-24,4	-25,5	-26,3	-25,2	-25,2	-25,6	-26,2	-26,5	-25,2	-24,4
2015 tot/met	-37,4	-70,8	-100,0	-100,0	-100,0	-100,0	-100,0	-100,0	-100,0	-100,0	-100,0	-100,0
2014 tot/met	-35,7	-69,4	-98,4	-128,4	-158,9	-189,8	-222,5	-255,9	-287,9	-327,0	-358,5	-391,9
2013 tot/met	-37,4	-70,4	-97,9	-133,4	-165,7	-197,4	-231,7	-265,7	-297,3	-326,1	-357,3	-390,2
2012 tot/met	-30,2	-58,0	-87,9	-119,9	-150,2	-181,3	-212,4	-243,2	-274,6	-305,4	-335,5	-367,2
2011 tot/met	-30,4	-57,4	-81,8	-107,3	-133,6	-158,8	-184,0	-209,6	-235,8	-262,3	-287,5	-311,9



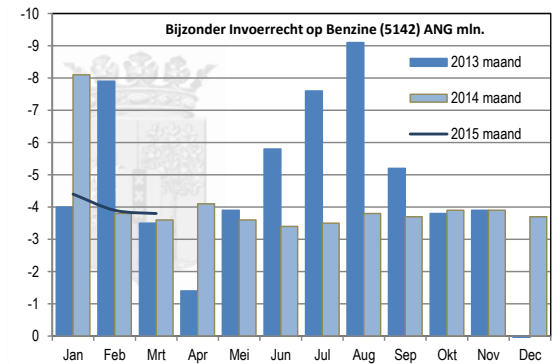
!!! nog te ontvangen ultimo 2012

-11,8 mln !!! Curoil NV t/m sep 2013 ontvangen 11,8 mln.

Bijzonder Invoerrecht op Benzine (5142) ANG mln.

Kasbasis

Periode	Jan	Feb	Mrt	Apr	Mei	Jun	Jul	Aug	Sep	Okt	Nov	Dec
2015 maand	-4,4	-3,9	-3,8									
2014 maand	-8,1	-3,8	-3,6	-4,1	-3,6	-3,4	-3,5	-3,8	-3,7	-3,9	-3,9	-3,7
2013 maand	-4,0	-7,9	-3,5	-1,4	-3,9	-5,8	-7,6	-9,1	-5,2	-3,8	-3,9	0,1
2012 maand	0,0	0,0	-4,2	-4,7	-4,2	-4,3	-4,2	-3,7	-4,0	-4,0	-3,9	-3,7
2011 maand	-7,5	-12,3	-5,5	-6,0	-5,9	-5,9	-6,1	-4,5	-4,7	-4,4	-4,2	0,0
2015 tot/met	-4,4	-8,3	-12,1	-12,1	-12,1	-12,1	-12,1	-12,1	-12,1	-12,1	-12,1	-12,1
2014 tot/met	-8,1	-11,9	-15,5	-19,6	-23,2	-26,6	-30,1	-33,9	-37,6	-41,5	-45,4	-49,1
2013 tot/met	-4	-11,9	-15,4	-16,8	-20,7	-26,5	-34,1	-43,2	-48,4	-52,2	-56,1	-56,0
2012 tot/met	0,0	0,0	-4,2	-8,9	-13,1	-17,4	-21,6	-25,3	-29,3	-33,3	-37,2	-40,9
2011 tot/met	-7,5	-19,8	-25,3	-31,3	-37,2	-43,1	-49,2	-53,7	-58,4	-62,8	-67,0	-67,0



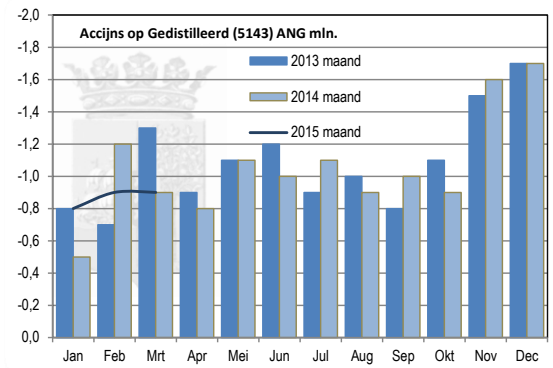
!!! nog te ontvangen nov-'11 4,6 dec-'11 4,8 jan-'12 4,5

-13,8 mln !!! Curoil NV t/m sep 2013 ontvangen 13,8 mln.

Accijns op Gedistilleerd (5143) ANG mln.

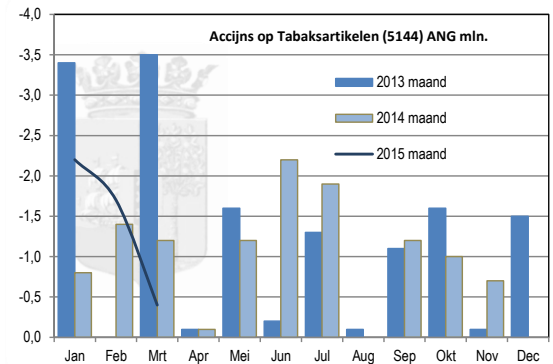
Kasbasis

Periode	Jan	Feb	Mrt	Apr	Mei	Jun	Jul	Aug	Sep	Okt	Nov	Dec
2015 maand	-0,8	-0,9	-0,9									
2014 maand	-0,5	-1,2	-0,9	-0,8	-1,1	-1,0	-1,1	-0,9	-1,0	-0,9	-1,6	-1,7
2013 maand	-0,8	-0,7	-1,3	-0,9	-1,1	-1,2	-0,9	-1	-0,8	-1,1	-1,5	-1,7
2012 maand	-0,4	-0,6	-0,9	-1,3	-0,8	-0,8	-0,9	-1,0	-0,9	-0,6	-2,0	-1,2
2011 maand	-0,4	-0,9	-1,0	-0,7	-1,3	-1,1	-0,9	-1,0	-0,8	-1,1	-1,5	-2,0
2015 tot/met	-0,8	-1,7	-2,6	-2,6	-2,6	-2,6	-2,6	-2,6	-2,6	-2,6	-2,6	-2,6
2014 tot/met	-0,5	-1,7	-2,6	-3,4	-4,5	-5,5	-6,6	-7,5	-8,5	-9,4	-11,0	-12,7
2013 tot/met	-0,8	-1,5	-2,8	-3,7	-4,8	-6	-6,9	-7,9	-8,7	-9,8	-11,3	-13,0
2012 tot/met	-0,4	-1,0	-1,9	-3,2	-4,0	-4,8	-5,7	-6,7	-7,6	-8,2	-10,2	-11,4
2011 tot/met	-0,4	-1,3	-2,3	-3,0	-4,3	-5,4	-6,3	-7,3	-8,1	-9,2	-10,7	-12,7

**Accijns op Tabaksartikelen (5144) ANG mln.**

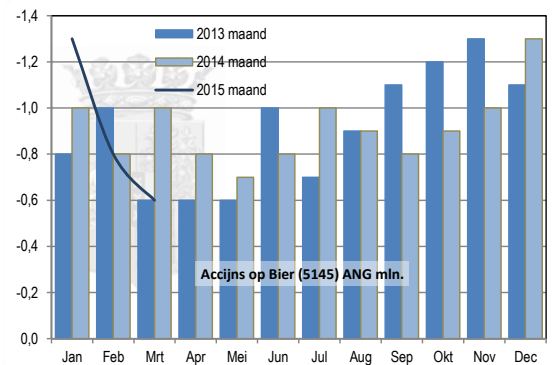
Kasbasis

Periode	Jan	Feb	Mrt	Apr	Mei	Jun	Jul	Aug	Sep	Okt	Nov	Dec
2015 maand	-2,2	-1,7	-0,4									
2014 maand	-0,8	-1,4	-1,2	-0,1	-1,2	-2,2	-1,9	0,0	-1,2	-1,0	-0,7	0,0
2013 maand	-3,4	0	-3,5	-0,1	-1,6	-0,2	-1,3	-0,1	-1,1	-1,6	-0,1	-1,5
2012 maand	-1,6	-1,2	-0,9	-0,3	-0,5	-1,5	-1,5	-0,7	-1,3	-1,7	-3,0	0,0
2011 maand	-1,7	-0,7	0,0	-0,4	-1,1	-1,5	-1,5	0,0	-0,9	-0,8	-0,4	-1,1
2015 tot/met	-2,2	-3,9	-4,3	-4,3	-4,3	-4,3	-4,3	-4,3	-4,3	-4,3	-4,3	-4,3
2014 tot/met	-0,8	-2,2	-3,4	-3,5	-4,7	-6,9	-8,8	-8,8	-10,0	-11,0	-11,7	-11,7
2013 tot/met	-3,4	-3,4	-6,9	-7	-8,6	-8,8	-10,1	-10,2	-11,3	-12,9	-13	-14,5
2012 tot/met	-1,6	-2,8	-3,7	-4,0	-4,5	-6,0	-7,5	-8,2	-9,5	-11,2	-14,2	-14,2
2011 tot/met	-1,7	-2,4	-2,4	-2,8	-3,9	-5,4	-6,9	-6,9	-7,8	-8,6	-9,0	-10,1

**Accijns op Bier (5145) ANG mln.**

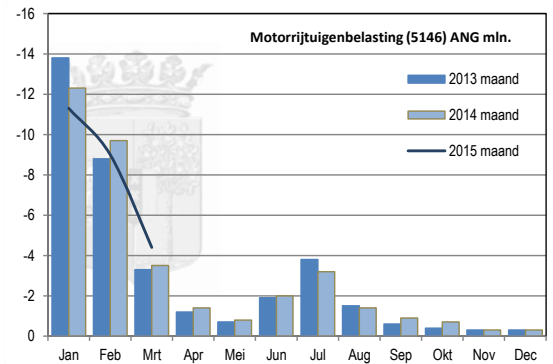
Kasbasis

Periode	Jan	Feb	Mrt	Apr	Mei	Jun	Jul	Aug	Sep	Okt	Nov	Dec
2015 maand	-1,3	-0,8	-0,6									
2014 maand	-1,0	-0,8	-1,0	-0,8	-0,7	-0,8	-1,0	-0,9	-0,8	-0,9	-1,0	-1,3
2013 maand	-0,8	-1	-0,6	-0,6	-0,6	-1	-0,7	-0,9	-1,1	-1,2	-1,3	-1,1
2012 maand	-0,8	-1,1	-1,5	-1,1	-1,3	-1,1	-1,1	-1,0	-0,7	-1,0	-1,0	-1,0
2011 maand	-0,8	-0,7	-0,8	-0,4	-1,4	-1,0	-1,4	-1,2	-0,8	-1,3	-0,9	-0,6
2015 tot/met	-1,3	-2,1	-2,7	-2,7	-2,7	-2,7	-2,7	-2,7	-2,7	-2,7	-2,7	-2,7
2014 tot/met	-1,0	-1,8	-2,8	-3,6	-4,3	-5,1	-6,1	-7,0	-7,8	-8,7	-9,7	-11,0
2013 tot/met	-0,8	-1,8	-2,4	-3	-3,6	-4,6	-5,3	-6,2	-7,3	-8,5	-9,8	-10,9
2012 tot/met	-0,8	-1,9	-3,4	-4,5	-5,8	-6,9	-8,0	-9,0	-9,7	-10,7	-11,7	-12,7
2011 tot/met	-0,8	-1,5	-2,3	-2,7	-4,1	-5,1	-6,5	-7,7	-8,5	-9,8	-10,7	-11,3

**Motorrijtuigenbelasting (5146) ANG mln.**

Kasbasis

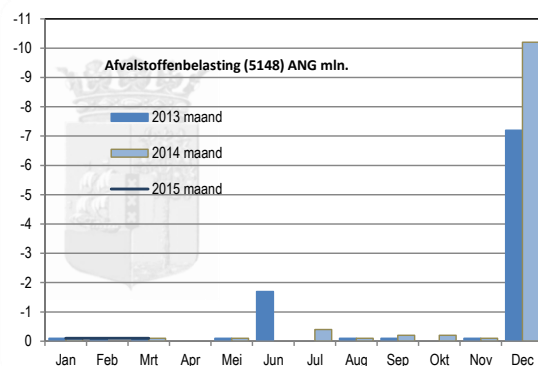
Periode	Jan	Feb	Mrt	Apr	Mei	Jun	Jul	Aug	Sep	Okt	Nov	Dec
2015 maand	-11,3	-9,0	-4,4									
2014 maand	-12,3	-9,7	-3,5	-1,4	-0,8	-2,0	-3,2	-1,4	-0,9	-0,7	-0,3	-0,3
2013 maand	-13,8	-8,8	-3,3	-1,2	-0,7	-1,9	-3,8	-1,5	-0,6	-0,4	-0,3	-0,3
2012 maand	-15,0	-8,4	-1,3	-0,7	-0,5	-2,4	-3,3	-1,4	-0,6	-0,4	-0,3	-0,3
2011 maand	-5,3	-15,3	-5,9	-1,1	-0,6	-2,5	-2,8	-1,7	-0,6	-0,3	-0,5	-2,7
2015 tot/met	-11,3	-20,3	-24,7	-24,7	-24,7	-24,7	-24,7	-24,7	-24,7	-24,7	-24,7	-24,7
2014 tot/met	-12,3	-22,0	-25,5	-26,9	-27,7	-29,7	-32,9	-34,3	-35,2	-35,9	-36,2	-36,5
2013 tot/met	-13,8	-22,6	-25,9	-27,1	-27,8	-29,7	-33,5	-35	-35,6	-36	-36,3	-36,6
2012 tot/met	-15,0	-23,4	-24,7	-25,4	-25,9	-28,3	-31,6	-33,0	-33,6	-34,0	-34,3	-34,6
2011 tot/met	-5,3	-20,6	-26,5	-27,6	-28,2	-30,7	-33,5	-35,2	-35,8	-36,1	-36,6	-39,3



Afvalstoffenbelasting (5148) ANG mln.

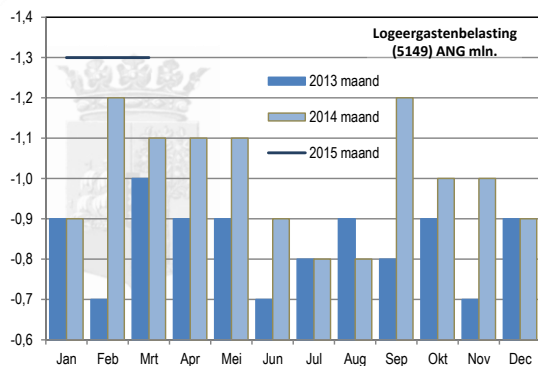
Kasbasis

Periode	Jan	Feb	Mrt	Apr	Mei	Jun	Jul	Aug	Sep	Okt	Nov	Dec
2015 maand	-0,1	-0,1	-0,1									
2014 maand	-0,1	0,0	-0,1	0,0	-0,1	0,0	-0,4	-0,1	-0,2	-0,2	-0,1	-10,2
2013 maand	-0,1	-0,1	-0,1	0	-0,1	-1,7	0	-0,1	-0,1	0	-0,1	-7,2
2012 maand	-0,2	-0,1	-0,2	-0,2	-0,1	-0,2	-0,1	-0,1	-0,1	-0,2	-0,1	-8,5
2011 maand	-0,1	-0,1	-0,2	-0,3	-0,2	-0,2	-0,2	-0,1	-0,2	-0,2	-0,2	-8,5
2015 tot/met	-0,1	-0,2	-0,3	-0,3	-0,3	-0,3	-0,3	-0,3	-0,3	-0,3	-0,3	-0,3
2014 tot/met	-0,1	-0,1	-0,2	-0,2	-0,3	-0,3	-0,7	-0,8	-1,0	-1,2	-1,3	-11,5
2013 tot/met	-0,1	-0,2	-0,3	-0,3	-0,4	-2,1	-2,1	-2,2	-2,3	-2,3	-2,4	-9,6
2012 tot/met	-0,2	-0,3	-0,5	-0,7	-0,8	-1,0	-1,1	-1,2	-1,3	-1,5	-1,6	-10,1
2011 tot/met	-0,1	-0,2	-0,4	-0,7	-0,9	-1,1	-1,3	-1,4	-1,6	-1,8	-2,0	-10,5

**Logeergastenbelasting (5149) ANG mln.**

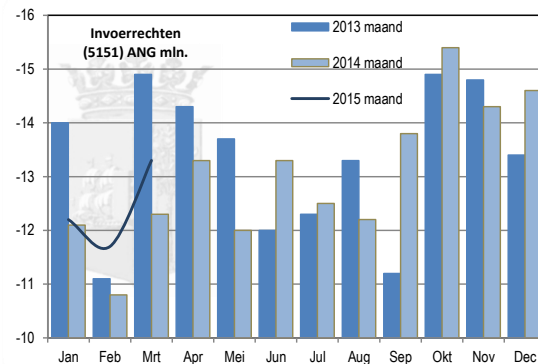
Kasbasis

Periode	Jan	Feb	Mrt	Apr	Mei	Jun	Jul	Aug	Sep	Okt	Nov	Dec
2015 maand	-1,3	-1,3	-1,3									
2014 maand	-0,9	-1,2	-1,1	-1,1	-1,1	-0,9	-0,8	-0,8	-1,2	-1,0	-1,0	-0,9
2013 maand	-0,9	-0,7	-1,0	-0,9	-0,9	-0,7	-0,8	-0,9	-0,8	-0,9	-0,7	-0,9
2012 maand	-0,8	-1,4	-1,1	-0,9	-1,2	-1,0	-1,1	-1,0	-0,8	-1,0	-0,8	-0,6
2011 maand	-0,5	-0,9	-0,8	-0,9	-0,7	-0,7	-0,7	-0,6	-1,0	-0,7	-0,6	-0,9
2015 tot/met	-1,3	-2,6	-3,9	-3,9	-3,9	-3,9	-3,9	-3,9	-3,9	-3,9	-3,9	-3,9
2014 tot/met	-0,9	-2,1	-3,2	-4,3	-5,4	-6,3	-7,1	-7,9	-9,1	-10,1	-11,1	-12,0
2013 tot/met	-0,9	-1,6	-2,6	-3,5	-4,4	-5,1	-5,9	-6,8	-7,6	-8,5	-9,2	-10,1
2012 tot/met	-0,8	-2,2	-3,3	-4,2	-5,4	-6,4	-7,5	-8,5	-9,3	-10,3	-11,1	-11,7
2011 tot/met	-0,5	-1,4	-2,2	-3,1	-3,8	-4,5	-5,2	-5,8	-6,8	-7,5	-8,1	-9,0

**Invoerrechten (5151) ANG mln.**

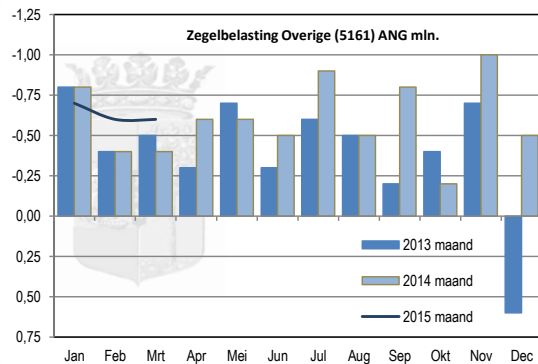
Kasbasis

Periode	Jan	Feb	Mrt	Apr	Mei	Jun	Jul	Aug	Sep	Okt	Nov	Dec
2015 maand	-12,2	-11,7	-13,3									
2014 maand	-12,1	-10,8	-12,3	-13,3	-12,0	-13,3	-12,5	-12,2	-13,8	-15,4	-14,3	-14,6
2013 maand	-14	-11,1	-14,9	-14,3	-13,7	-12	-12,3	-13,3	-11,2	-14,9	-14,8	-13,4
2012 maand	-12,4	-13,2	-14,9	-14,2	-13,8	-13,7	-13,2	-14,2	-11,4	-14,8	-16,1	-13,3
2011 maand	-12,4	-13,3	-15,2	-15,9	-15,6	-15,0	-14,7	-13,2	-16,0	-15,0	-18,3	-15,8
2015 tot/met	-12,2	-23,9	-37,2	-37,2	-37,2	-37,2	-37,2	-37,2	-37,2	-37,2	-37,2	-37,2
2014 tot/met	-12,1	-22,9	-35,2	-48,5	-60,5	-73,8	-86,3	-98,5	-112,3	-127,7	-142,0	-156,6
2013 tot/met	-14	-25,1	-40	-54,3	-68	-80	-92,3	-105,6	-116,8	-131,7	-146,5	-159,9
2012 tot/met	-12,4	-25,6	-40,5	-54,7	-68,5	-82,2	-95,4	-109,6	-121,0	-135,8	-151,9	-165,2
2011 tot/met	-12,4	-25,7	-40,9	-56,8	-72,4	-87,4	-102,1	-115,3	-131,3	-146,3	-164,6	-180,4

**Zegelbelasting Overige (5161) ANG mln.**

Kasbasis

Periode	Jan	Feb	Mrt	Apr	Mei	Jun	Jul	Aug	Sep	Okt	Nov	Dec
2015 maand	-0,7	-0,6	-0,6									
2014 maand	-0,8	-0,4	-0,4	-0,6	-0,6	-0,5	-0,9	-0,5	-0,8	-0,2	-1,0	-0,5
2013 maand	-0,8	-0,4	-0,5	-0,3	-0,7	-0,3	-0,6	-0,5	-0,2	-0,4	-0,7	0,6
2012 maand	-0,9	-0,6	-0,5	-0,3	-0,5	-0,4	-0,9	-0,4	-0,5	-0,5	-0,5	0,9
2011 maand	-0,5	-0,9	-0,2	-0,6	-0,5	-0,5	-0,8	-0,6	-0,2	-0,5	-0,8	0,8
2015 tot/met	-0,7	-1,3	-1,9	-1,9	-1,9	-1,9	-1,9	-1,9	-1,9	-1,9	-1,9	-1,9
2014 tot/met	-0,8	-1,2	-1,6	-2,2	-2,8	-3,3	-4,2	-4,7	-5,5	-5,7	-6,7	-7,2
2013 tot/met	-0,8	-1,2	-1,7	-2	-2,7	-3	-3,6	-4,1	-4,3	-4,7	-5,4	-4,8
2012 tot/met	-0,9	-1,5	-2,0	-2,3	-2,8	-3,2	-4,1	-4,5	-5,0	-5,5	-6,0	-5,1
2011 tot/met	-0,5	-1,4	-1,6	-2,2	-2,7	-3,2	-4,0	-4,6	-4,8	-5,3	-6,1	-5,3

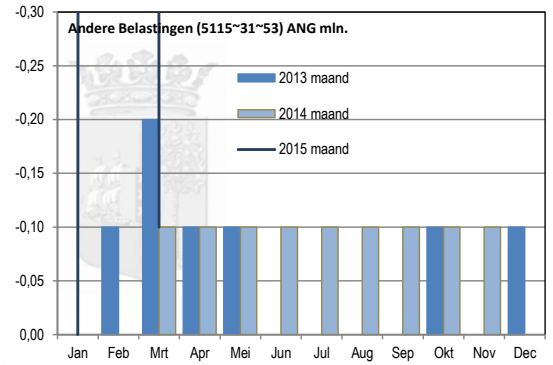


Andere Belastingen (5114~15~53) ANG mln.

w.o. NFR/BRK

Kasbasis

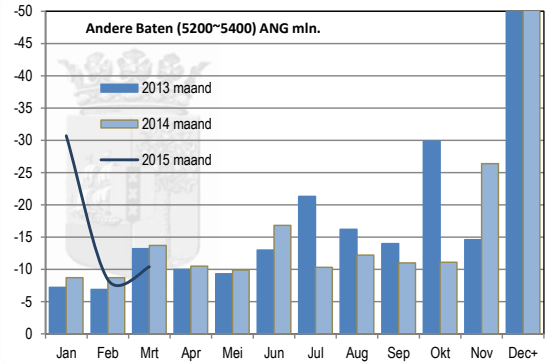
Periode	Jan	Feb	Mrt	Apr	Mei	Jun	Jul	Aug	Sep	Okt	Nov	Dec
2015 maand	0,0	-57,0	-0,1									
2014 maand	0,0	0,0	-0,1	-0,1	-0,1	-0,1	-0,1	-0,1	-0,1	-0,1	-0,1	0,0
2013 maand	0,0	-0,1	-0,2	-0,1	-0,1	0,0	0,0	0,0	0,0	-0,1	0,0	-0,1
2012 maand	-0,1	-0,1	-0,3	-0,1	-0,1	-0,2	-0,1	-0,2	-0,1	-45,1	-0,2	0,0
2011 maand	-0,1	-0,1	-0,2	-0,1	-0,1	-0,2	-0,1	-0,1	0,0	-0,1	-0,1	-0,1
2015 tot/met	0,0	-57,0	-57,1	-57,1	-57,1	-57,1	-57,1	-57,1	-57,1	-57,1	-57,1	-57,1
2014 tot/met	0,0	0,0	-0,1	-0,2	-0,3	-0,4	-0,5	-0,6	-0,7	-0,8	-0,9	-0,9
2013 tot/met	0,0	-0,1	-0,3	-0,4	-0,5	-0,5	-0,5	-0,5	-0,5	-0,6	-0,6	-0,7
2012 tot/met	-0,1	-0,2	-0,5	-0,6	-0,7	-0,9	-1,0	-1,2	-1,3	-46,4	-46,6	-46,6
2011 tot/met	-0,1	-0,2	-0,4	-0,5	-0,6	-0,8	-0,9	-1,0	-1,0	-1,1	-1,2	-1,3



Andere Baten (5200~5400) ANG mln.

Baten

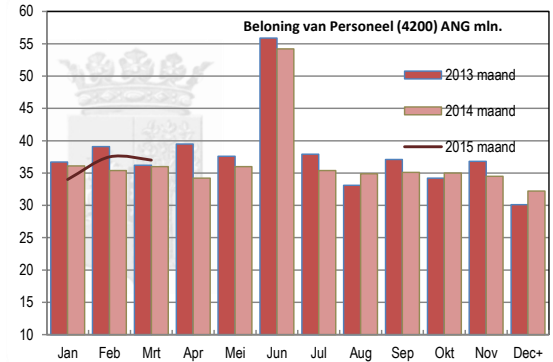
Periode	Jan	Feb	Mrt	Apr	Mei	Jun	Jul	Aug	Sep	Okt	Nov	Dec+
2015 maand	-30,7	-8,4	-10,4									
2014 maand	-8,7	-8,7	-13,7	-10,5	-9,9	-16,8	-10,3	-12,2	-11,0	-11,1	-26,4	-67,9
2013 maand	-7,2	-6,9	-13,2	-10	-9,3	-13	-21,3	-16,2	-14	-29,9	-14,6	-123,4
2012 maand	-9,6	-12,0	-9,9	-13,5	-11,8	-13,2	-20,1	-8,5	-27,3	-12,3	-20,9	-35,4
2011 maand	-11,6	-4,1	-4,2	-4,9	-17,5	-8,6	-4,6	-25,6	-9,8	-7,7	-22,3	-48,3
2015 tot/met	-30,7	-39,1	-49,5	-49,5	-49,5	-49,5	-49,5	-49,5	-49,5	-49,5	-49,5	-49,5
2014 tot/met	-8,7	-17,4	-31,1	-41,6	-51,5	-68,3	-78,6	-90,8	-101,8	-112,9	-139,3	-207,2
2013 tot/met	-7,2	-14,1	-27,3	-37,3	-46,6	-59,6	-80,9	-97,1	-111,1	-141,0	-155,6	-279,0
2012 tot/met	-9,6	-21,6	-31,5	-45,0	-56,8	-70,0	-90,1	-98,6	-125,9	-138,2	-159,1	-194,5
2011 tot/met	-11,6	-15,7	-19,9	-24,8	-42,3	-50,9	-55,5	-81,1	-90,9	-98,6	-120,9	-169,2



Beloning van Personeel (4200) ANG mln.

Lasten

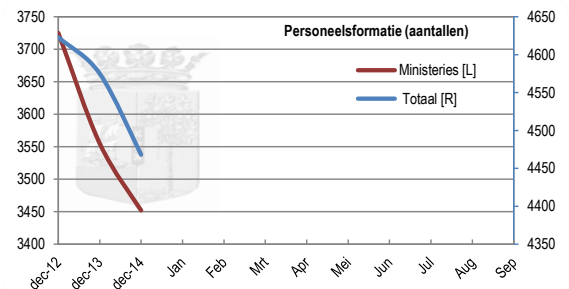
Periode	Jan	Feb	Mrt	Apr	Mei	Jun	Jul	Aug	Sep	Okt	Nov	Dec+
2015 maand	34,0	37,5	37,0									
2014 maand	36,1	35,4	36,0	34,2	36,0	54,2	35,4	34,9	35,1	35,0	34,5	32,2
2013 maand	36,7	39,1	36,2	39,5	37,6	55,9	37,9	33,1	37,1	34,2	36,8	30,1
2012 maand	31,9	40,1	31,1	66,4	45,8	57,2	19,2	38,6	29,2	35,6	36,4	30,6
2011 maand	33,8	31,7	31,3	51,3	45,8	50,8	46,1	38,3	38,3	38,3	38,6	20,8
2015 tot/met	34,0	71,5	108,5	108,5	108,5	108,5	108,5	108,5	108,5	108,5	108,5	108,5
2014 tot/met	36,1	71,5	107,5	141,7	177,7	231,9	267,3	302,2	337,3	372,3	406,8	439,0
2013 tot/met	36,7	75,8	112	151,5	189,1	245	282,9	316	353,1	387,3	424,1	454,2
2012 tot/met	31,9	72,0	103,1	169,5	215,3	272,5	291,7	330,3	359,5	395,1	431,5	462,1
2011 tot/met	33,8	65,5	96,8	148,1	193,9	244,7	290,8	329,1	367,4	405,7	444,3	465,1



Personeelsformatie

Aantallen

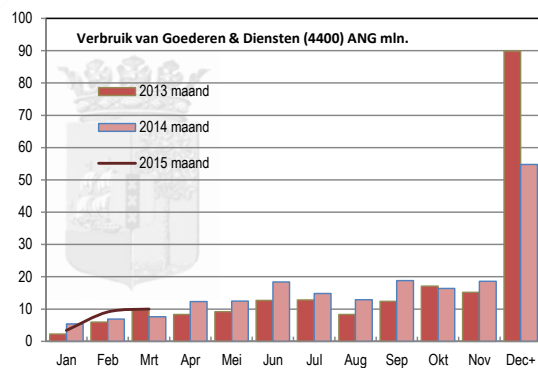
Periode	dec-12	dec-13	dec-14	Jan	Feb	Mrt	Apr	Mei	Jun	Jul	Aug	Sep
Ministeries [L]	3725	3555	3452									
Onderwijs	674	739	749									
Marine/Kustwac	126	164	142									
Overige	98	117	125									
Totaal [R]	4623	4575	4468									
Index	100	99	97	0	0	0	0	0	0	0	0	0



Verbruik van Goederen & Diensten (4400) ANG mln.

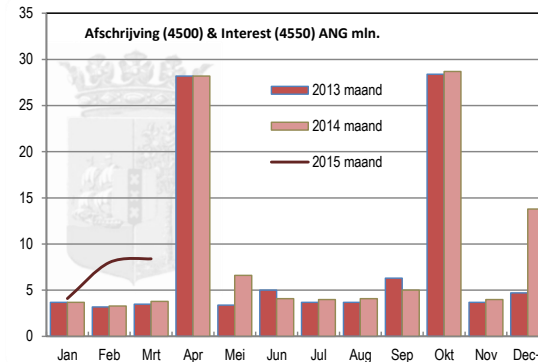
Lasten

Periode	Jan	Feb	Mrt	Apr	Mei	Jun	Jul	Aug	Sep	Okt	Nov	Dec+
2015 maand	3,4	9,1	10,0									
2014 maand	5,4	6,9	7,6	12,3	12,5	18,4	14,8	12,9	18,8	16,4	18,6	54,8
2013 maand	2,3	6,0	9,7	8,3	9,2	12,7	12,8	8,3	12,4	17,1	15,2	89,9
2012 maand	8,2	10,0	13,8	14,8	19,5	21,8	-2,9	9,1	8,6	13,1	14,7	83,9
2011 maand	5,4	5,8	7,5	10,9	17,7	19,0	15,8	16,1	13,7	15,8	20,0	64,4
2015 tot/met	3,4	12,5	22,5	22,5	22,5	22,5	22,5	22,5	22,5	22,5	22,5	22,5
2014 tot/met	5,4	12,3	19,9	32,2	44,7	63,1	77,9	90,8	109,6	126,0	144,6	199,4
2013 tot/met	2,3	8,3	18	26,3	35,5	48,2	61	69,3	81,7	98,8	114	203,9
2012 tot/met	8,2	18,2	32,0	46,8	66,3	88,1	85,2	94,3	102,9	116,0	130,7	214,6
2011 tot/met	5,4	11,2	18,7	29,6	47,3	66,3	82,1	98,2	111,9	127,7	147,7	212,1

**Afschrijving (4500) & Interest (4550) ANG mln.**

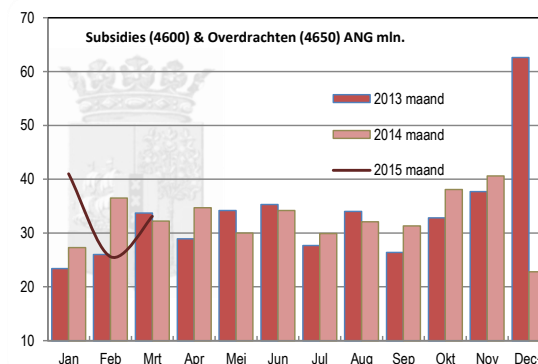
Lasten

Periode	Jan	Feb	Mrt	Apr	Mei	Jun	Jul	Aug	Sep	Okt	Nov	Dec+
2015 maand	4,1	8,0	8,4									
2014 maand	3,7	3,3	3,8	28,2	6,6	4,1	4,0	4,1	5,0	28,7	4,0	13,8
2013 maand	3,7	3,2	3,5	28,2	3,4	5	3,7	3,7	6,3	28,4	3,7	4,7
2012 maand	3,7	3,7	3,8	28,4	6,1	4,1	6,4	3,6	-1,5	28,2	3,7	3,3
2011 maand	3,9	4,0	4,1	28,6	3,9	4,0	3,9	3,9	4,0	28,6	3,9	4,0
2015 tot/met	4,1	12,1	20,5	20,5	20,5	20,5	20,5	20,5	20,5	20,5	20,5	20,5
2014 tot/met	3,7	7,0	10,8	39,0	45,6	49,7	53,7	57,8	62,8	91,5	95,5	109,3
2013 tot/met	3,7	6,9	10,4	38,6	42	47	50,7	54,4	60,7	89,1	92,8	97,5
2012 tot/met	3,7	7,4	11,2	39,6	45,7	49,8	56,2	59,8	58,3	86,5	90,2	93,5
2011 tot/met	3,9	7,9	12,0	40,6	44,5	48,5	52,4	56,3	60,3	88,9	92,8	96,8

**Subsidies (4600) & Overdrachten (4650) ANG mln.**

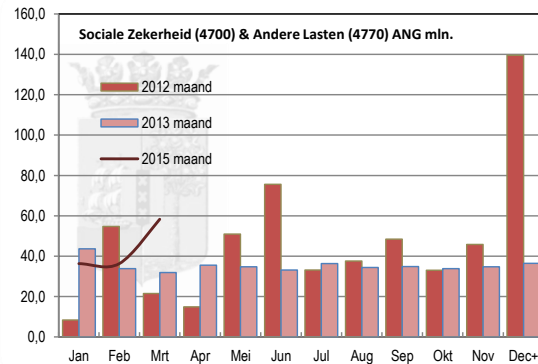
Lasten

Periode	Jan	Feb	Mrt	Apr	Mei	Jun	Jul	Aug	Sep	Okt	Nov	Dec+
2015 maand	41,0	25,6	33,1									
2014 maand	27,3	36,5	32,2	34,7	30,0	34,2	29,9	32,1	31,3	38,1	40,6	22,8
2013 maand	23,4	26,0	33,7	28,9	34,2	35,3	27,7	34,0	26,4	32,8	37,7	62,6
2012 maand	29,2	35,0	34,6	56,8	28,6	43,5	-2,6	34,0	38,5	30,5	38,2	43,5
2011 maand	26,6	30,2	34,4	28,6	29,3	47,3	47,8	37,4	27,2	39,6	41,0	51,0
2015 tot/met	41,0	66,6	99,7	99,7	99,7	99,7	99,7	99,7	99,7	99,7	99,7	99,7
2014 tot/met	27,3	63,8	96,0	130,7	160,7	194,9	224,8	256,9	288,2	326,3	366,9	389,7
2013 tot/met	23,4	49,4	83,1	112	146,2	181,5	209,2	243,2	269,6	302,4	340,1	402,7
2012 tot/met	29,2	64,2	98,8	155,6	184,2	227,7	225,1	259,1	297,6	328,1	366,3	409,8
2011 tot/met	26,6	56,8	91,2	119,8	149,1	196,4	244,2	281,6	308,8	348,4	389,4	440,4

**Sociale Zekerheid (4700) & Andere Lasten (4770) ANG mln.**

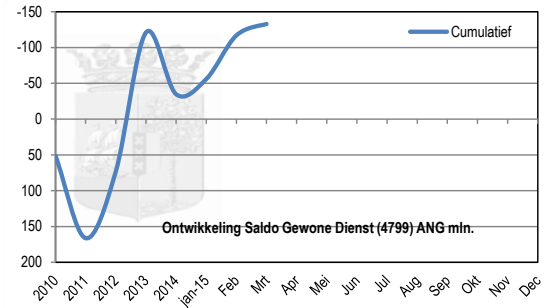
Lasten

Periode	Jan	Feb	Mrt	Apr	Mei	Jun	Jul	Aug	Sep	Okt	Nov	Dec+
2015 maand	36,3	36,3	58,3									
2014 maand	35,0	34,6	33,3	35,0	35,3	36,9	35,0	35,2	35,6	35,3	34,7	36,7
2013 maand	43,6	33,8	31,9	35,5	34,7	33,2	36,3	34,4	34,8	33,8	34,7	36,5
2012 maand	8,4	54,7	21,5	14,9	51,0	75,6	33,1	37,6	48,4	33,0	45,8	139,5
2011 maand	17,8	22,1	86,9	25,3	24,7	78,9	29,8	24,5	83,9	23,9	23,8	87,0
2015 tot/met	36,3	72,6	130,9	130,9	130,9	130,9	130,9	130,9	130,9	130,9	130,9	130,9
2014 tot/met	35,0	69,6	102,9	137,9	173,2	210,1	245,1	280,3	315,9	351,2	385,9	422,6
2013 tot/met	43,6	77,4	109,3	144,8	179,5	212,7	249	283,4	318,2	352	386,7	423,2
2012 tot/met	8,4	63,1	84,6	99,5	150,5	226,1	259,2	296,8	345,2	378,2	424,0	563,5
2011 tot/met	17,8	39,9	126,8	152,1	176,8	255,7	285,5	310,0	393,9	417,8	441,6	528,6



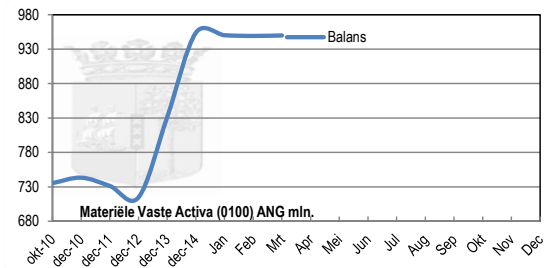
Ontwikkeling Saldo Gewone Dienst (4799) ANG mln.

Periode	jan-15	Feb	Mrt	Apr	Mei	Jun	Jul	Aug	Sep	Okt	Nov	Dec
Cumulatief	-55,9	-116,9	-132,9									
Periode	2010	2011	2012	2013	2014	2015						
Cumulatief	51,2	166,3	73,1	-120,9	-34,8	-132,9						
Totaal Baten	-284,0	-1576,7	-1670,4	-1702,4	-1601,9	-515,0						
:: Belastingen	-292,2	-1407,5	-1475,9	-1423,4	-1392,0	-464,3						
Totaal Lasten	335,2	1743,0	1743,5	1581,5	1567,1	382,1						



Materiële Vaste Activa (0100) ANG mln.

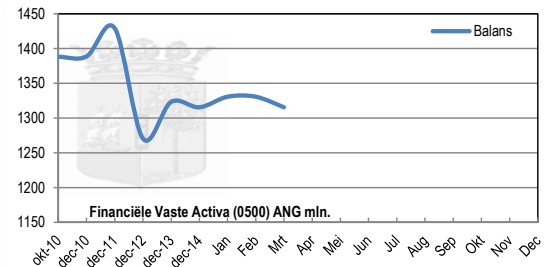
Periode	Jan	Feb	Mrt	Apr	Mei	Jun	Jul	Aug	Sep	Okt	Nov	Dec
Balans	950,2	949,2	949,9									
Periode	okt-10	dec-10	dec-11	dec-12	dec-13	dec-14						
Balans	735,4	743,3	731,3	714,7	831,4	953,9						
Index	100	100	100	0	0	0	0	0	0	0	0	0



Financiële Vaste Activa (0500) ANG mln.

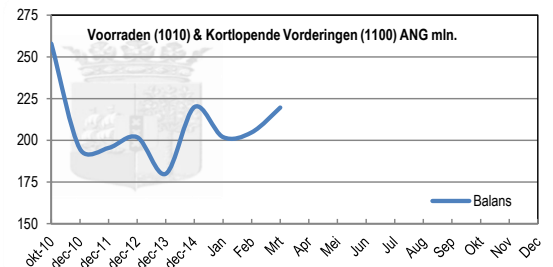
Kapitaalverstrekking | Geldleningen u/g | Deelnemingen

Periode	Jan	Feb	Mrt	Apr	Mei	Jun	Jul	Aug	Sep	Okt	Nov	Dec
Balans	1330,7	1330,7	1315,5									
Periode	okt-10	dec-10	dec-11	dec-12	dec-13	dec-14						
Balans	1388,2	1388,7	1429,2	1270,5	1323,3	1315,5						
Index	100	100	99	0	0	0	0	0	0	0	0	0



Voorraden (1010) & Kortlopende Vorderingen (1100) ANG mln.

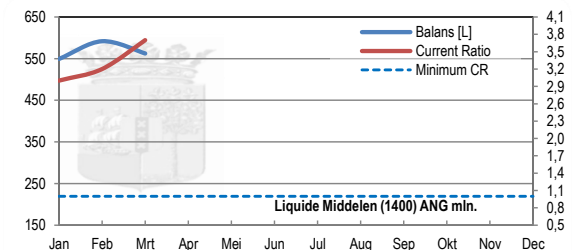
Periode	Jan	Feb	Mrt	Apr	Mei	Jun	Jul	Aug	Sep	Okt	Nov	Dec
Balans	201,9	204,7	219,6									
Periode	okt-10	dec-10	dec-11	dec-12	dec-13	dec-14						
Balans	257,9	194,8	195,4	201,8	179,9	219,9						
Index	100	101	109	0	0	0	0	0	0	0	0	0



Liquide Middelen (1400) ANG mln.

inclusief Kruisposten

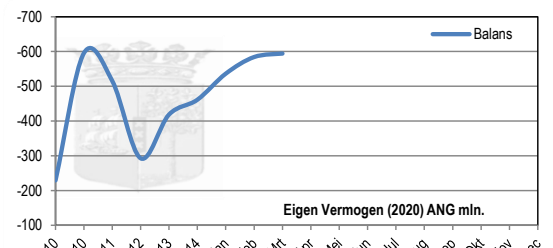
Periode	Jan	Feb	Mrt	Apr	Mei	Jun	Jul	Aug	Sep	Okt	Nov	Dec
Balans [L]	549,2	591,8	562,4									
Current Ratio	3,0	3,2	3,7									
Minimum CR	1,0	1,0	1,0	1,0	1,0	1,0	1,0	1,0	1,0	1,0	1,0	1,0
Periode	okt-10	dec-10	dec-11	dec-12	dec-13	dec-14						
Balans [L]	166,6	408,5	320,8	186,8	196,0	244,9						



Eigen Vermogen (2020) ANG mln.

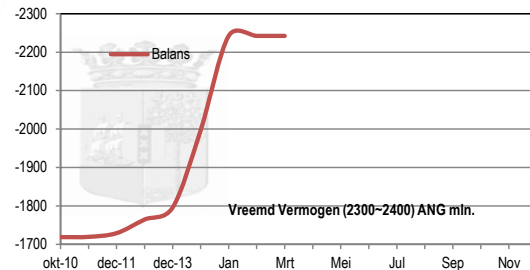
Algemene Reserve | Bestemmingsreserves

Periode	Jan	Feb	Mrt	Apr	Mei	Jun	Jul	Aug	Sep	Okt	Nov	Dec
Balans	-536,3	-584,2	-594,2									
Periode	okt-10	dec-10	dec-11	dec-12	dec-13	dec-14						
Balans	-229,2	-595,3	-515,4	-292,8	-418,6	-461,3						
Index	100	109	111	0	0	0	0	0	0	0	0	0



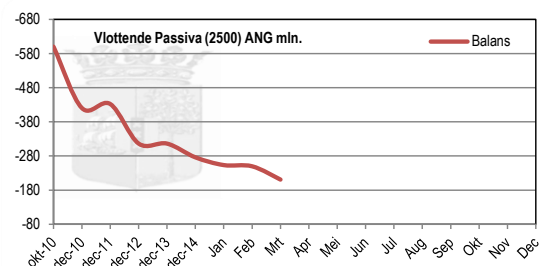
Vreemd Vermogen (2300~2400) ANG mln.

Periode	Voorzieningen Langlopende Schulden o/g												Balans
	Jan	Feb	Mrt	Apr	Mei	Jun	Jul	Aug	Sep	Okt	Nov	Dec	
Balans	-2242,3	-2242,3	-2242,3										
Periode	okt-10	dec-10	dec-11	dec-12	dec-13	dec-14							
Balans	-1718,8	-1719,5	-1729,1	-1764,6	-1795,7	-1996,8							
Index	100	100	100	0	0	0	0	0	0	0	0	0	0



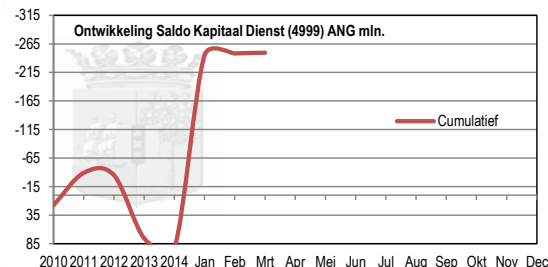
Vlottende Passiva (2500) ANG mln.

Periode	Kortlopende Schulden Overlopende Passiva												Balans
	Jan	Feb	Mrt	Apr	Mei	Jun	Jul	Aug	Sep	Okt	Nov	Dec	
Balans	-253,4	-249,9	-210,9										
Periode	okt-10	dec-10	dec-11	dec-12	dec-13	dec-14							
Balans	-600,1	-420,5	-432,2	-316,4	-316,3	-276,1							
Index	100	99	83	0	0	0	0	0	0	0	0	0	0

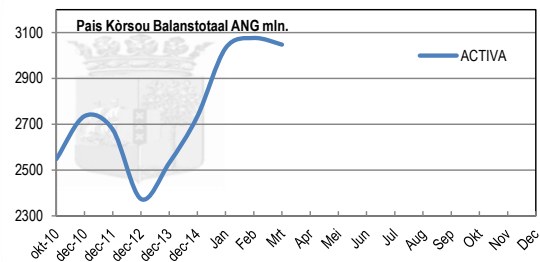


Ontwikkeling Saldo Kapitaal Dienst (4999) ANG mln.

Periode	t/m												
	Jan	Feb	Mrt	Apr	Mei	Jun	Jul	Aug	Sep	Okt	Nov	Dec	
Cumulatief	-245,2	-248,3	-249,5										
Periode	2010	2011	2012	2013	2014								
Cumulatief	17,6	-39,0	-35,1	75,5	93,2								
Index	100	101	102	0	0	0	0	0	0	0	0	0	0



Periode	Jan	Feb	Mrt	Apr	Mei	Jun	Jul	Aug	Sep	Okt	Nov	Dec
2015 Activa	3032,0	3076,4	3047,4									
2015 Passiva	-3032,0	-3076,4	-3047,4									
BALANS	0,0	0,0	0,0	0,0	0,0	0,0	0,0	0,0	0,0	0,0	0,0	0,0
Periode	okt-10	dec-10	dec-11	dec-12	dec-13	dec-14						
ACTIVA	2548,1	2735,3	2676,7	2373,8	2530,6	2734,2						
PASSIVA	-2548,1	-2735,3	-2676,7	-2373,8	-2530,6	-2734,2						
BALANS	0,0	0,0	0,0	0,0	0,0	0,0	0,0	0,0	0,0	0,0	0,0	0,0



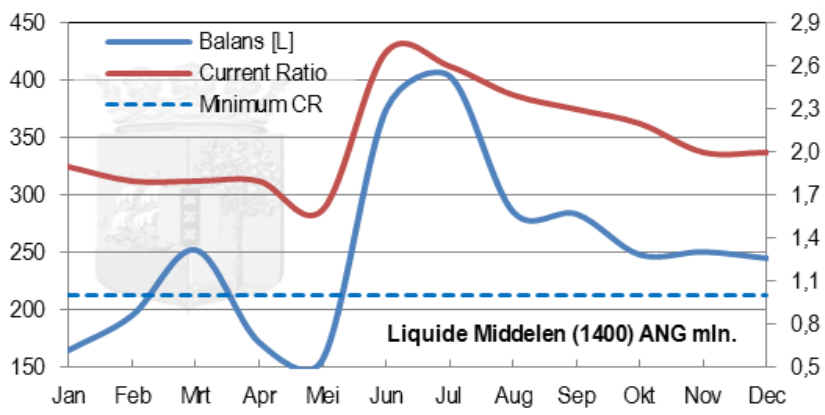




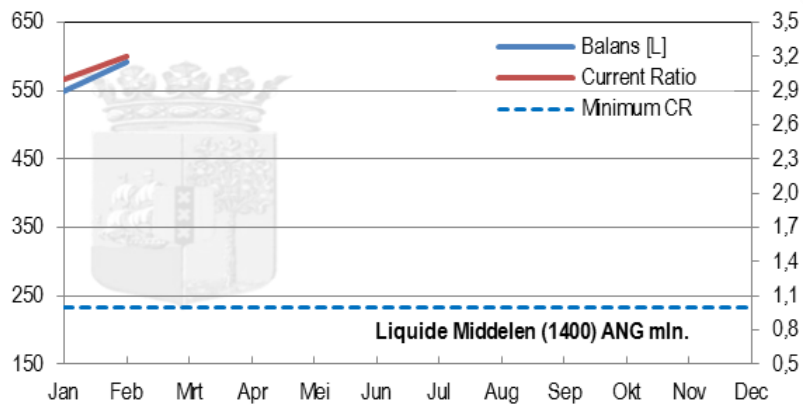
Beschikbare Liquide Middelen

in ANG

2014



2015



Beschikbare LIQUIDE MIDDELEN	dec-2013	okt-2014	nov-2014	dec-2014	jan-2015	feb-2015	mrt-2015
einde periode in ANG							
1400 Liquide Middelen inclusief Kruisposten	196.019.145	248.331.847	250.841.462	245.284.187	549.189.206	591.760.860	562.432.279
Af: waarvan Kruisposten	10.101.820	8.345.529	5.162.476	8.751.612	14.666.399	19.089.096	24.975.115
Cash en Banken	185.917.325	239.986.317	245.678.986	236.532.575	534.522.807	572.671.764	537.457.164
Specificatie Cash en Banken							
1413.01 KAS LO Hoofdkas	488.153	630.410	498.651	389.941	736.425	552.222	690.075
1414.01 KAS I&A	1.900	1.900	1.900	1.900	1.900	1.900	1.900
1417.01 DOW Hoofdkas	2.247	15.508	11.007	2.247	6.245	4.047	4.477
1410 KAS Cash	492.300	647.819	511.558	394.088	744.570	558.169	696.452
1421.01 CB 191181020 BRK (EUR)	48.869.689	48.869.689	48.869.689	-35.387	-35.387	56.094.680	53.681.741
1421.02 CB 191181010 Ovh.Curaçao	50.456.137	21.307.050	25.750.666	27.195.222	61.578.303	65.385.956	68.462.400
1421.03 CB 191181060 Ond.Gebouwen	235.717	8.398	8.398	8.398	8.398	8.398	8.398
1421.04 CB 191181050 Sedreko [x]	30.540	0	0	0	0	0	0
1421.05 CB 191181040 Nationaal Archief [x]	467.900	0	0	0	0	0	0
1421.06 CB 191181070 HNO Hospital Nobo	150.000	100.300.216	100.300.216	91.071.658	278.150.155	278.150.155	278.150.155
1423.01 CB 191181030 LO	28.983	28.058	28.058	26.955	29.722	25.720	25.618
1426.01 CB Depositorekeningen	0	0	0	43.024.105	43.024.105	39.830.723	38.125.597
1420 CBCS Bank	100.238.967	170.513.411	174.957.027	161.290.951	382.755.297	439.495.633	438.453.910
1433.01 G1500047 LO 421342	34.509	32.705	27.449	31.122	29.062	7.799.718	6.313.496
1435.04 G1100025 CMA 106000	65.273.278	59.099.787	52.646.628	59.617.946	142.036.601	117.234.849	84.328.029
1435.09 G1100073 Cash Payment 109999	199.667	0	0	0	0	0	0
1435.10 G1100086 Csh/Chq Rest. 110099	-12.946	-8.482	-4.880	-15.718	-6.212	-5.858	-5.720
1435.11 G1300278 Pipeline Acc. 110327	1.413.261	1.413.261	1.413.261	1.413.261	1.413.261	1.413.261	1.413.261
1435.15 G1111836 B.S.B.V. KK 470597	572.530	572.530	572.530	211.315	211.315	211.315	0
1437.01 G1100013 DOW 102008	0	686	0	0	0	0	0
1437.04 G1100036 WJZ (BCM)	80.958	0	0	-5	0	9.990	0
1437.07 G1100043 General Income	0	0	0	-5	0	0	0
1437.09 G1100051 Domeinbeheer	0	0	148	13.226	131.798	4.464	0
1437.15 G1100061 Milieudienst	0	0	0	0	-5	-5	0
1437.16 G1128805 Afvalstoffenheffing	0	0	0	0	0	0	0
1430 GIRO Bank	67.561.258	61.110.487	54.655.136	61.271.142	143.815.818	126.667.734	92.371.035
1443.01 BDC 306495.01 LO	539.017	128.824	1.114.982	106.710	50.046	132.821	93.079
1444.01 BDC 306496.01 I&A	0	51.606	49.480	0	20.068	1.852	10.207
1440 BDC Bank	539.017	180.429	1.164.463	106.710	70.113	134.673	103.286
1453.01 FCIB 570000566 LO	30.632	28.912	52.598	47.632	411.523	35.208	154.163
1450 FCIB Bank	30.632	28.912	52.598	47.632	411.523	35.208	154.163
1462.01 ING 3707182 FN (EUR)	2.710	2.710	2.710	0	0	0	0
1463.01 ING 20025 LO (EUR) -FVA-	1.307.493	1.360.992	1.360.992	1.360.992	1.192.674	1.229.426	1.139.612
1465.01 ING 145233 EO (EUR)	155.857	162.621	162.621	162.621	156.810	162.477	155.684
1460 ING Bank	1.466.060	1.526.323	1.526.323	1.523.613	1.349.484	1.391.903	1.295.296
1473.01 MCB 233.295.07 LO	6.989.888	1.306.606	3.056.814	8.467.968	2.393.197	1.032.807	2.451.725
1473.02 MCB 233.351.01 SVB-BZV	154.357	0	0	0	0	0	0
1473.03 MCB 251.566.00 SAL.REK	964.806	9.062	10.377	3.906	52.398	57.219	57.219
1474.01 MCB 233.296.05 I&A	2.685.061	3.522.021	5.452.853	2.726.206	1.747.356	2.633.904	734.793
1470 MCB Bank	10.794.112	4.837.689	8.520.045	11.198.080	4.192.951	3.723.930	3.243.736
1493.01 ORCO 1081290195 LO	133.145	50.964	404.389	74.392	157.937	31.897	59.911
1494.01 ORCO 1081280195 I&A	43.389	197.522	384.896	148.021	199.758	116.076	203.406
1490 ORCO Bank	176.534	248.486	789.285	222.412	357.695	147.973	263.317
1503.01 RBC 01.04.14.622 LO	402.380	536.493	3.266.902	153.408	243.132	95.520	263.096
1503.02 RBC 01.03.70.528 SAL.REK	3.718.043	8.213	-88.689	4.819	4.833	10.359	5.310
1504.01 RBC 01.04.14.630 I&A	-5	-5	-5	-5	0	-8	0
1506.01 RBC Deposito	280.000	280.000	280.000	280.000	280.000	280.000	280.000
1500 RBC Bank	4.400.418	824.701	3.458.208	438.222	527.965	385.872	548.406
1513.01 SFT 11.502310.001 LO	218.028	68.059	44.343	39.726	297.391	130.670	327.562
1514.01 SFT 11.502320.001 I&A	0	0	0	0	0	0	0
1510 SFT Bank	218.028	68.059	44.343	39.726	297.391	130.670	327.562
Cash en Banken	185.917.325	239.986.317	245.678.986	236.532.575	534.522.807	572.671.764	537.457.164



Jaarrekeningen van Derden

Overzicht laatste Jaarrekening door het MvF ontvangen

Overheidsbedrijven / NV's

Air Traffic Control Automation System NV (zie DC-ANSP)
 Analytisch Diagnostisch Centrum NV
 Autobus Bedrijf Curaçao NV
 Buskabaai NV Kompania di Petrol i Gas Kòrsou NV
 Continuous Reliability NV
 Curaçao Airport Holding NV
 Curacao Eisenmetall NV
 Curacao Eisenmetall Shipbreaking Yard NV
 Curaçao Industrial & International Development Co.
 Curaçao Oil NV
 Curaçao Ports Authority NV
 Curaçaose Dok Maatschappij Holding NV
 Giro Bank NV
 Integrated Utility Holding (Aqualectra) NV
 Dutch Caribbean Air Navigation Service Provider NV
 Cpost International NV (v/h Nieuwe Post Ned. Antillen)
 Ontwikkelingsbank Nederlandse Antillen NV
 PSB Bank (Postspaarbank) NV
 Refineria di Korsou NV
 Saba Bank Resources NV
 Servisio Limpiesa Kòrsou NV
 United Telecommunications Services NV
 Windward Islands Airways International NV
 Woningbouw Curacao NV NV Stadsherstel Willemstad

Stichtingen / Gesubsidieerde Instellingen

Ingedeeld in:

10. Staatsorganen
11. Algemene Zaken
12. Bestuurlijke Planning, Dienstverlening
13. Justitie
14. Verkeer, Vervoer, Ruimtelijke Planning
15. Economische Ontwikkeling
16. Onderwijs, Wetenschap, Cultuur, Sport
 - 16.1 Bijzonder Onderwijs
 - 16.2 Overig Onderwijs
 - 16.3 Vorming
 - 16.3 Vorming
 - 16.4 Sport
 - 16.5 Cultuur
 - 16.6 Oudheidkunde, Musea
17. Sociale Ontwikkeling, Arbeid, Welzijn
 - 17.1 Sociale Werkplaatsen
 - 17.2 Jeugdzorg
 - 17.3 Familie, Jeugd, Sociale Ontwikkeling
18. Gezondheid, Milieu, Natuur
 - 18.1 Geneeskundige zaken, Gezondheidszaken
 - 18.2 Natuur, Milieu
 - 18.3 Volksgezondheid Overig
19. Financiën

Instellingen voortvloeiende uit Wetgeving

Algemeen Pensioenfonds Curaçao
 APC Werklieden Pensioenfonds
 Bureau Intellectuele Eigendommen
 Bureau Telecommunicatie, Post & Utiliteiten
 Centrale Bank van Curaçao en Sint Maarten
 Cessantia Fonds
 Fonds Algemene Verzekering Bijzondere Ziektekosten (SVB)

Fonds Ziektekosten Overheidsgepensioneerden (SVB)
 Gemeenschappelijk Hof van Justitie
 Landsloterij Nederlandse Antillen
 Postspaarbank NA (zie ook PSB NV)
 Sociale Verzekeringsbank
 University of Curaçao

Toelichting

- Toegerekend tot de Collectieve Sector

Conform Bijlage 2 bij SOAB 13/0918C/JH d.d. 6 september 2013 'Voorlopige Samenstelling Collectieve Sector Land Curaçao 2013'

MvF Látste Jaarrekening ontvangen

DG=digitaal? √=digitaal beschikbaar HC=hardcopy beschikbaar n/a=niet beschikbaar

Naam	Min	Bijdragen & Subsidies	Staat G (ANG)	Pais Kòrsou Jrek 2014	Datum Ontvangen	DG	t/m Jrek 2013
CS	entiteit	portefeuille	subfu.ecocat	Jrek 2013	31-mrt-2015	Ministerie van Fin	? 1-aug-2014

Stichtingen / Gesubsidieerde Instellingen

10. Staatsorganen	SO		10	1.142.281	-	-	-	-
Raad voor de Rechtshandhaving (SOAB)	RRH		101101.4681	792.281				n/a
Secretariaat SER/GOA bijdrage vakbonden	SER/GOA		100202.4683	350.000				n/a
11. Algemene Zaken	AZ		11	1.608.365	-	-	-	-
Fundashon Da Costa Gomes	FDCG		110302.4683	0				n/a
Stichting Fds Soc.Ontwikkeling en Econ.Bedrijvigheid	REDA SOCIAL	AZ	110700.4681	1.235.965				n/a
Stichting Vrijwilligerskorps Curaçao	VKC		110702.4611	372.400				n/a
12. Bestuurlijke Planning, Dienstverlening	BPD		12	1.235.790	-	-	-	-
Stichting ARBO Consult	ARBO		120403.4611	1.235.790				n/a
Vereniging Veilig Verkeer Curaçao	VVVC		120407.4683	0				n/a
13. Justitie	JUS		13	1.671.330	-	-	-	-
Ambulante Justitiële Jeugdzorg Curaçao	AJJC		131700.4683	0				n/a
Criminaliteitsbestrijdingsfonds	CRIM		131802.4683	0				n/a
Stichting Beveiligingszorg Justitie	SBZJ	JUS	131803.4683	0				n/a
Stichting Gezinsvoogdij Instelling	SGVI		131703.4683	1.331.330				2010
Stichting Reclassering Curaçao	SRC	JUS	131803.4683	0				n/a
Stichting Slachtofferhulp Curaçao	SSHC		131803.4683	340.000				2010
14. Verkeer, Vervoer, Ruimtelijke Planning	VVRP		14	1.856.223	-	-	-	-
Fundashon Kas Popular [huursubsidie]	FKP	VVRP	142800.4611	386.223				2011
Stichting Kadaster en Openbare Registers Curaçao	SKOR	VVRP	142800.4683	0				2012
Stichting Wegenfonds Curaçao	SWC	VVRP	142102.4681	1.470.000	2013	13-nov-2014	√	2011
15. Economische Ontwikkeling	EO		15	34.308.670	-	-	-	-
Asosashon di Empresanan Chiki di Kòrsou	ADECK		153102.4683	71.244				n/a
Brazil Curaçao Chamber of Commerce	BCCC		-----	0				n/a
Colombia Curaçao Chamber of Commerce	CCCC		-----	0				n/a
Curaçao Economic Development Board	CEDB		153102.4611	0				n/a
Curaçao International Financial Center	CIFC		-----	0				n/a
Curaçao Tourism Development Foundation	CTDF	EO	153102.4611	30.700.000				2009
Dutch Caribbean Securities Exchange	DCSE		153401.4611	0				n/a
Federashon di Kooperativanan di Spar i Kredito	FEKOSKAN		153102.4683	67.500				n/a
Fundashon Negoshi Pikina	FNP		153102.4683	190.000				n/a
Fundashon pa Konsumidó	FKON		153102.4683	427.500				2010
Fundashon Wega di Number Kòrsou	FWNK	EO	153102.4611	1.020.556				2011
Intermediation & Business	IBUS		153102.4683	0				n/a
Mededingingsautoriteit	MDA		-----	0				n/a
Panama Curaçao Chamber of Commerce	PCCC		-----	0				n/a
Sentro pa Desaroyó di Empresa Chiki Kòrsou	SEDECK	EO	153102.4683	134.588				n/a
Spin-Off Curaçao	SOC		-----	0				n/a
Stichting Academy Hotel Curaçao	SAHC		153102.4683	0				n/a

MvF Laatste Jaarrekening ontvangen

DG=digitaal? √=digitaal beschikbaar HC=hardcopy beschikbaar n/a=niet beschikbaar

Stichting Antilliaanse Mede-Financierings Organisatie
Stichting Curaçao Institute for Social & Economic Studies
Stichting Economische Ontwikkeling
Stichting Gaming Control Board
Stichting Innovatie Centrum Curaçao (gefuseerd met Stimul-IT)
Stichting Secr. Curaçaos Informatica Stim.plan (fusie SICC)
Stichting IntEnt
Stichting Kennis voor Curaçao
Stichting Kenniscentrum Beroepsonderwijs Bedrijfsleven
Stichting Korporashon pa desaroyo di Korsou
Stichting Ontwikkelingsfonds Nederlandse Antillen
Stichting Top Spin
16. Onderwijs, Wetenschap, Cultuur, Sport
16.1 Bijzonder Onderwijs
Advent Mission of the Seventh Day
Evangelische Broedergemeente
Fundashon Skol Humanista
Stichting Christelijk Onderwijs New Song
Stichting Instituto pa Formashon den Enfermeria
Stichting Rooms Katholiek Centraal Schoolbestuur
Vereniging voor Protestants Christelijk Onderwijs
16.2 Overig Onderwijs
Fund. pa Edukashon i Formashon di Fishi i Kapasitashon
Fundashon Material pa Skol
Fundashon pa Inovashon di Enseñansa na Kòrsou
Fundashon pa Planifikashon di Idioma
Fundashon Sentro pa Guia Edukashonal
Instituto Pedagogiko Sosial
Pure Fides
Stichting Bureau Nascholingsfonds Onderwijsgeevenden
Stichting Nationale Parken
Stichting Onderhoud Schoolgebouwen
Stichting Studiefinanciering Curaçao
16.3 Vorming
Federatie Antilliaanse Jeugdzorg
Fundashon Biblioteka Nashonal Kòrsou
Fundashon Bos di Hubentut
Fundashon Desaroyo i Progreso
Fundashon Formashon i Alegria despues di skol
Fundashon Kòrsou 4-S
Fundashon pa Stimula Edukashon i Formashon den Bario
Sentro di Inform. i Formashon na bienestar di Mucha

Naam	Min	Bijdragen & Subsidies	Staat G (ANG)	Pais Kòrsou Jrek 2014	Datum Ontvangen	DG	t/m Jrek 2013
entiteit	portefeuille	subfu.ecocat	Jrek 2013	31-mrt-2015	Ministerie van Fin	?	1-aug-2014
AMFO		153102.4683	0				2012
CURISES		153102.4683	503.500				n/a
SEO	AZ	153102.4683	0				2013
GCB	FIN	-----	0				n/a
SICC	EO	153102.4683	277.500				n/a
STIMUL-IT	EO	153102.4683	474.932				2011
IntEnt		153102.4683	0				n/a
SKC		153102.4683	95.000				n/a
SKBB		153102.4683	296.350	2013	03-okt-2014	HC	n/a
KORPODEKO	EO	153102.4683	0				2012
SOFNA	EO	153102.4683	0				n/a
STS		153102.4683	50.000				n/a
OWCS		16	188.671.085	-	-	-	-
OWCS		16	123.397.212	-	-	-	-
SOZA		164300.4682	-----				n/a
EBG		164300.4682	-----				n/a
FSH		164300.4682	-----				n/a
CONS		164300.4682	-----				n/a
IFE		165000.4682	-----				2010
RKCS		164300.4682	-----				n/a
VPCO		164300.4682	-----				2010
OWCS		16	40.106.591	-	-	-	-
FEFFIK	OWCS	165004.4683	4.928.149				2009
FMS	OWCS	164903.4683	1.350.000				2011
FIDE	OWCS	164903.4683	1.749.996				2009
FPI	OWCS	164903.4683	950.004				2010
FSGE	OWCS	164902.4683	2.700.000				2012
IPSO	OWCS	-----	0				n/a
PFID		-----	0				n/a
SBNO		164903.4683	2.400.000				n/a
CARMABI		164901.4683	158.304				n/a
SOS	OWCS	164901.4683	2.000.004				2012
SSC	OWCS	164901.4683	23.870.134				2012
OWCS		16	10.225.032	-	-	-	-
FAJ		165101.4683	366.667				n/a
FBNK	OWCS	165200.4683	3.955.032				2012
FBDH		165101.4683	70.000				n/a
FDIP		165101.4683	3.400.000				n/a
FFIA		165101.4683	583.333				n/a
FK4S		165101.4683	100.000				n/a
FPSE		165101.4683	1.400.000				n/a
SIFMA		165101.4683	200.000				n/a

MvF Laatste Jaarrekening ontvangen

DG=digitaal? √=digitaal beschikbaar HC=hardcopy beschikbaar n/a=niet beschikbaar

Naam	Min	Bijdragen & Subsidies	Staat G (ANG)	Pais Kòrsou Jrek 2014	Datum Ontvangen	DG	t/m Jrek 2013
Stichting Jeugd Centrale Curaçao		165101.4683	150.000				n/a
16.4 Sport		16	7.907.990	-	-	-	-
Confed. of North, Central Am. and Carib. Ass. Football	CONCACAF	165300.4683	0				n/a
Curaçao Body Building Association	CBB	165300.4683	0				n/a
Curaçaoose Sport en Olympische Federatie	CSOF	165300.4683	430.500				n/a
Federacion Mundial de Beisbol Aficionados	FEMBA	165300.4683	0				n/a
Federashon Futbol Korsou	FEF	165300.4683	35.000				n/a
Fundashon Fasilidatnan Deportivo Kòrsou	FFDK	165300.4683	1.282.500	2013	12-jan-2015	HC	2012
Fundashon Desaroyo Deporte Korsou	FDDK	165300.4683	0				n/a
Fundashon Mini Olympiade	OLYM	165300.4683	0				n/a
Fundashon Opt. Bario sportveld Divi Divi	FOB	165300.4683	0				n/a
Fundashon Sedreko	SEDREKO	165300.4683	6.159.990				2009
16.5 Cultuur		16	1.585.902	-	-	-	-
Stichting Cultureel Centrum Curaçao	SCCC	165400.4683	269.750				n/a
Fundashon Ban Komunika	FBF	165400.4683	88.000				n/a
Fundashon Instituto pa Formashon Musikal	FIFM	165400.4683	242.000				n/a
Fundashon Kultural Seu Kòrsou	FKSK	165400.4683	159.222				n/a
Fundashon Museo Tula	FMT	165400.4683	0				n/a
Fundashon pa Desaroyo di Karnaval	FUDEKA	165400.4683	0				n/a
Fundashon pa Nos Muchanan	FPNM	165400.4683	0				n/a
Komishon Karnaval Banda Abou	KKBA	165400.4683	33.000				n/a
Plataforma Sklabitut i Herensia di Sklabitut	PSKL	165400.4683	0				n/a
Stichting Elektra Blou / Teater Luna Blou	SEB	165400.4683	335.736				n/a
Stichting Publicaties Jandi Paula	SPJP	165400.4683	0				n/a
Vereniging Carnavalsgroepen AGKK	AGKK	165400.4683	458.194				n/a
16.6 Oudheidkunde, Musea		16	5.448.358	-	-	-	-
Fundashon Kas di Kultura Kòrsou	FKKK	165801.4683	3.504.191				2009
Het Curaçaosch Museum	CMUS	165500.4683	229.167				n/a
Stichting Monumenten Fonds Curaçao	SMFC	165500.4683	1.000.000				n/a
Stichting Monumentenzorg Curaçao	SMC	165500.4683	215.000	2013	19-nov-2014	HC	2012
Stichting Nationaal Archief & Antropologisch Museum	NAAM	165800.4683	500.000				n/a
17. Sociale Ontwikkeling, Arbeid, Welzijn		17	20.251.935	-	-	-	-
17.1 Sociale Werkplaatsen		17	3.724.000	-	-	-	-
Fundashon Tayer Soshal [Landhuis Groot Santa Martha]	FTS	176204.4683	3.724.000				2012
17.2 Jeugdzorg		17	15.739.055	-	-	-	-
Federashon Sentronan di Bario Korsou	FESEBAKO	176400.4683	0				n/a
Fundashon Guia Eduka i Forma	FGEF	176301.4683	4.234.260				2010
Fundashon Hubenil Steering Committee Curaçao	HSCC	-----	120.720				n/a
Fundashon Nos t'ei pa Otro	FNTO	176301.4683	565.704				n/a
Fundashon Perspektiva i Sosten Integral	FPSI	176301.4683	1.614.996				n/a

CS

entiteit	portefeuille	subfu.ecocat	Jrek 2013	31-mrt-2015	Ministerie van Fin	?	1-aug-2014
SJCC							n/a
OWCS		16	7.907.990	-	-	-	-
CONCACAF		165300.4683	0				n/a
CBB		165300.4683	0				n/a
CSOF	AZ	165300.4683	430.500				n/a
FEMBA		165300.4683	0				n/a
FEF		165300.4683	35.000				n/a
FFDK	AZ	165300.4683	1.282.500	2013	12-jan-2015	HC	2012
FDDK		165300.4683	0				n/a
OLYM		165300.4683	0				n/a
FOB		165300.4683	0				n/a
SEDREKO	AZ	165300.4683	6.159.990				2009
OWCS		16	1.585.902	-	-	-	-
SCCC		165400.4683	269.750				n/a
FBF		165400.4683	88.000				n/a
FIFM		165400.4683	242.000				n/a
FKSK		165400.4683	159.222				n/a
FMT		165400.4683	0				n/a
FUDEKA		165400.4683	0				n/a
FPNM		165400.4683	0				n/a
KKBA		165400.4683	33.000				n/a
PSKL		165400.4683	0				n/a
SEB		165400.4683	335.736				n/a
SPJP		165400.4683	0				n/a
AGKK		165400.4683	458.194				n/a
OWCS		16	5.448.358	-	-	-	-
FKKK	OWCS	165801.4683	3.504.191				2009
CMUS		165500.4683	229.167				n/a
SMFC	VVRP	165500.4683	1.000.000				n/a
SMC		165500.4683	215.000	2013	19-nov-2014	HC	2012
NAAM		165800.4683	500.000				n/a
SOAW		17	20.251.935	-	-	-	-
SOAW		17	3.724.000	-	-	-	-
FTS	SOAW	176204.4683	3.724.000				2012
SOAW		17	15.739.055	-	-	-	-
FESEBAKO		176400.4683	0				n/a
FGEF		176301.4683	4.234.260				2010
HSCC		-----	120.720				n/a
FNTO		176301.4683	565.704				n/a
FPSI	SOAW	176301.4683	1.614.996				n/a

MvF Laatste Jaarrekening ontvangen

DG=digitaal? √=digitaal beschikbaar HC=hardcopy beschikbaar n/a=niet beschikbaar

CS

Naam	Min	Bijdragen & Subsidies	Staat G (ANG)	Pais Kòrsou Jrek 2014	Datum Ontvangen	DG	t/m Jrek 2013
Stichting Accretio		-----	751.996				n/a
Stichting Casa Manita (Meisjestehuis)		176301.4683	989.899				n/a
Stichting Coördinatie Centrum Kinder- en Jeugdopvang		176301.4683	3.714.492				n/a
Stichting Kinderbescherming Curaçao		176301.4683	150.000				n/a
Stichting Kinderoord van het Wit Gele Kruis (Brakkeput)		176301.4683	1.440.216				n/a
Stichting Maatschappelijke Zorg & Herstel		176301.4683	1.638.744				2010
Stichting New Creation Curaçao		176301.4683	518.028				n/a
17.3 Bejaardenzorg		17	G&S	-	-	-	-
Fundashon Kas "Nos Welita"		176500.4405	-----				n/a
Fundashon Kas di Kuido Marvilux		176500.4405	-----				n/a
Fundashon Kuido Integral Banda Bou		176500.4405	-----				n/a
Stichting Birgen di Rosario Kuido pa grandi na Kas		176500.4405	-----				2012
Stichting Hamiëd		176500.4405	-----				n/a
Stichting Zorg en Hoop		176500.4405	-----				n/a
17.4 Familie, Jeugd, Sociale Ontwikkeling		17	788.880	-	-	-	-
Fundashon Instituto Splikami		176801.4683	0				n/a
Fundashon Kuido Integral Banda Abou		176801.4683	0				n/a
Fundashon Mami Sa		176303.4683	94.992				n/a
Fundashon Rescate		176801.4683	0				n/a
Fundashon Sentro di Dama		176303.4683	603.888				n/a
Fundashon Union di Hubentud		176801.4683	0				n/a
Huize Welgelegen Habai		176801.4683	0				n/a
Leerinstituut Klimop		176303.4683	90.000				n/a
Raad voor Ouderenbeleid / Konseho pa Grandinan		176801.4683	0	2013	12-nov-2014	HC	2011
Stichting Casa Cuna Villa Maria		176801.4683	0				n/a
Stichting Huize Broeder Pius / Kas Bruder Pius		176801.4683	0				2010
Stichting Huize Rose Pelletier		176801.4683	0				2010
Stichting Huize Sint Jozef		176801.4683	0				2010
Stichting Huize Tabita (Daklozen)		176801.4683	0				2011
Widows & Orphans Foundation		176801.4683	0				n/a
18. Gezondheid, Milieu, Natuur		18	13.107.654	-	-	-	-
18.1 Geneeskundige zaken, Gezondheidszaken		18	1.080.995	-	-	-	-
Aids Stichting Nederlandse Antillen		187101.4683	0				n/a
Fundashon Famia Planea		187101.4683	194.495				n/a
Fundashon Kuido di Ambulans	GMN	187200.4683	0				n/a
Stichting Jeugd Volwassenen		187101.4683	0				n/a
Stichting Psych. Ziekenhuis Dr. David Ricardo Capriles		187300.4683	0				2010
Stichting WGK Thuiszorg Princes Margriet		187101.4683	886.500				2010
18.2 Natuur, Milieu		18	1.365.895	-	-	-	-
Fundashon Parke Tropikal		187602.4683	452.500				2010
St. Caribbean Research & Management of Biodiversity	CARMABI	GMN 187602.4683	315.424				n/a

Naam	Min	Bijdragen & Subsidies	Staat G (ANG)	Pais Kòrsou Jrek 2014	Datum Ontvangen	DG	t/m Jrek 2013
entiteit	portefeuille	subfu.ecocat	Jrek 2013	31-mrt-2015	Ministerie van Fin	?	1-aug-2014
SACC		-----	751.996				n/a
SCM		176301.4683	989.899				n/a
SCC		176301.4683	3.714.492				n/a
SKC		176301.4683	150.000				n/a
SKIN		176301.4683	1.440.216				n/a
SMZH		176301.4683	1.638.744				2010
SNCC		176301.4683	518.028				n/a
SOAW		17	G&S	-	-	-	-
FKNW		176500.4405	-----				n/a
FKKM		176500.4405	-----				n/a
FKIBB		176500.4405	-----				n/a
SBRK		176500.4405	-----				2012
SHAM		176500.4405	-----				n/a
STZH		176500.4405	-----				n/a
SOAW		17	788.880	-	-	-	-
FIS		176801.4683	0				n/a
FKIB		176801.4683	0				n/a
FMSA		176303.4683	94.992				n/a
FRES		176801.4683	0				n/a
SEDA		176303.4683	603.888				n/a
FUDH		176801.4683	0				n/a
HWH		176801.4683	0				n/a
LIK		176303.4683	90.000				n/a
RVOB		176801.4683	0	2013	12-nov-2014	HC	2011
CCVM		176801.4683	0				n/a
SHBP		176801.4683	0				2010
SHRP		176801.4683	0				2010
SHSJ		176801.4683	0				2010
SHT		176801.4683	0				2011
WOF		176801.4683	0				n/a
GMN		18	13.107.654	-	-	-	-
GMN		18	1.080.995	-	-	-	-
ASNA		187101.4683	0				n/a
FPP		187101.4683	194.495				n/a
FKDA	GMN	187200.4683	0				n/a
SJV		187101.4683	0				n/a
SPZC		187300.4683	0				2010
SWGK		187101.4683	886.500				2010
GMN		18	1.365.895	-	-	-	-
FPT		187602.4683	452.500				2010
CARMABI	GMN	187602.4683	315.424				n/a



Model C2 - Deelnemingen in Privaatrechtelijke Rechtspersonen



Overzicht ingevolge art. 18l en art. 30f van de Lv. Comptabiliteit 2010

De deelnemingen van het Land in privaatrechtelijke personen worden (met ingang van de jaarrekening 2012) verantwoord tegen de historische kostprijs vide artikel 27.2 LVC. Ter vergelijking wordt per Deelneming tevens de intrinsieke waarde vide artikel 30f LVC vermeld. De intrinsieke waarde valt te definiëren als de waarde van het zichtbare eigen vermogen, waarbij activa en passiva worden gewaardeerd volgens algemeen

<u>Toelichting/kolom</u>	<u>Alle bedragen in ANG (tenzij anders vermeld)</u>				
Maatschappelijk Kapitaal	Het totale (100%) Maatschappelijke Kapitaal van de NV				
Geplaatst en volgestort Kapitaal	Het totale (100%) geplaatste en volgestorte Kapitaal van de NV				
Intrinsieke Waarde	De in de betreffende Jaarrekening op de Balans getoonde (100%), werkelijke vermogenswaarde				
Dln %	Het aandeel van het Land Curaçao in Aandelenkapitaal van de NV in %				
Nom. aandeel Historische Kostprijs	Het aandeel van het Land Curaçao in de waarde per 10 okt 2010 c.q. 31 dec 2010 (HK)				
Aandeel in Intrinsieke Waarde	Het aandeel van het Land Curaçao in de intrinsieke waarde van de NV (IW)				
Jaar	Het jaar van de laatste Jaarrekening van de betreffende instelling				
Accounting Standards	De door de NV gevolgde accounting standaarden in de betreffende Jaarrekening				
Resultaat	Het voordelige of nadelige (-/-) resultaat van de NV volgens de Resultatenrekening				
Accountantsverklaring	De datum van de afgegeven Accountantsverklaring indien van toepassing				
D R	Health Indicator	Debt Ratio of Solvabiliteits <u>verhouding</u> = Totale Activa staat tot het Vreemde Vermogen			
	Alerts		insolvabel	zorgelijk	solvabel
	Kwalificatie		insolvabel	zorgelijk	solvabel
	Gewenste waarde: 1,5 tot 2,0		< 1,3	1,3 - 1,5	> 1,5
C R	Health Indicator	Current Ratio = Vlottende Activa + Liquide Middelen staat tot de Kortlopende Schulden			
	Alerts		illiquide	zorgelijk	liquide
	Kwalificatie		illiquide	zorgelijk	liquide
	Gewenste waarde: 1,0 tot 1,5		< 0,8	0,8 - 1,0	> 1,0
IW / RS	Health Indicator	Intrinsieke Waarde / Resultaat			
			negatief	nul	positief

Deelnemingen	Sector	NV	Jaar van Oprichting / Vestiging	Status	Maatschappelijk Kapitaal	Geplaatst en volgestort Kapitaal	Intrinsieke waarde 100% vlg. Jrek NV
Buskabaai NV	ENERGIE	BBAAI	1985	Actief	100.000	100.000	61.662
Curaçao Oil NV		CUROIL	1985	Actief	1.500.000	1.500.000	88.288.436
Integrated Utility Holding (Aqualectra) NV		IUH	1997	Actief	600.000.000	470.000.000	141.845.000
Kompania di Petroli i Gas Kòrsou NV		KPG	2014	Incorporation 27 okt-2014	10.000	-	-
Refineria di Kòrsou NV		RdK	1985	Actief	50.000.000	50.000.000	387.009.332
Saba Bank Resources NV		SBR	1976	Actief	500.000	100.000	2.192.761
Curaçao Airport Holding NV	HANDEL EN INDUSTRIE	CAH	2001	Actief	50.000.000	30.012.000	43.972.545
Curaçaoose Dok Maatschappij Holding NV		CDM	1958	Actief	250.000.000	163.996.500	-3.499.717
Curacao Eisenmetall NV		CUREIS	n/a	In liquidatie	250.000	250.000	496.007
Curacao Eisenmetall Shipbreaking Yard NV		CUREM	n/a	In liquidatie	6.500.000	110.000	39.348
Curaçao Industrial & International Development Co.		CURINDE	1980	Actief	35.000.000	27.240.000	68.688.887
Curaçao Ports Authority NV		CPA	1982	Actief	150.000.000	45.632.000	115.860.609
Autobus Bedrijf Curaçao NV	TRANSPORT, OPSLAG EN COMMUNICATIE	ABC	1943	Actief	3.500.000	3.185.000	5.357.744
Continuous Reliability NV		CORE	1997	Actief	10.000.000	2.000.000	9.706.922
Cpost International NV (voorheen Nieuwe Post)		CPOST	2003	Actief	54.600	10.920	-17.477.189
Dutch Caribbean Air Navigation Service Provider NV		DC-ANSP	2012	Actief	100	100	10.590.505
United Telecommunications Services NV		UTS	1999	Actief	250.000.000	180.000.000	241.247.731
Windward Islands Airways International NV		WINAIR	1962	Actief	3.000.000	1.000.000	-17.702.485
Giro Bank NV	FINANCIËLE DIENSTVRL	GIRO	1996	Actief	50.000.000	46.500.000	166.695.000
Ontwikkelingsbank Nederlandse Antillen NV		OBNA	n/a	Actief	26.000.000	17.647.000	43.140.235
PSB Bank (Postspaarbank) NV		PSB	2009	Actief	5.000.000	5.000.000	33.058.949
Analytisch Diagnostisch Centrum NV	GEZONDHEID EN OVERIGE	ADC	2000	Actief	1.000.000	200.000	-3.909.280
Servisio Limpiesa Kòrsou NV		SELIKOR	1995	Actief	1.000.000	200.000	26.831.648
NV Stadsherstel Willemstad		NVSW	1991	Actief	25.000.000	17.507.500	19.563.137
Woningbouw Curacao NV		WBC	1972	Actief	3.000.000	600.000	258.789
Totaal				ANG	1.521.414.700	1.062.791.020	1.362.316.576

Sector	NV	Jaar van Oprichting / Vestiging	Rijksbesluit Rechtsopv. NA2010 %CUR	DIn vlp %	Artikel 27.2 LvC Nominaal Aandeel in de Historische Kostprijs per 2010	Artikel 30f LvC Aandeel in de Intrinsieke waarde ultimo Boekjaar	Jaar	Accounting Standards	Accountants Kantoor	Accountants Verklaring
ENERGIE	BBAAI	1985	n/a	100,0%	0	61.662	2013	2BW / DASB	Deloitte	27-jun-2014
	CUROIL	1985	n/a	100,0%	108.305.899	88.288.436	2013	IFRS	PWC	16-mei-2014
	IUH	1997	n/a	100,0%	258.119.000	199.845.000	2011QS	Quick scan	SOAB	12-okt-2012
	KPG	2014	n/a	100,0%	-	-	-	-	-	-
	RdK	1985	n/a	100,0%	387.009.332	387.009.332	2010	IFRS	Deloitte	15-sep-2011
	SBR	1976	73,3%	25,7%	562.548	562.548	2013	Boek2BW	PWC	21-feb-2014
HANDEL EN INDUSTRIE	CAH	2001	n/a	83,3%	33.909.762	36.629.130	2013	IFRS	PWC	23-mei-2014
	CDM	1958	100,0%	92,0%	0	-3.220.324	2011	Dutch GAAP	n/a	draft
	CUREIS	n/a	100,0%	86,7%	429.790	429.790	2007	n/a	SOAB	09-feb-2009
	CUREM	n/a	100,0%	92,0%	36.196	36.196	2007	n/a	SOAB	09-feb-2009
	CURINDE	1980	n/a	85,0%	55.384.214	58.385.554	2012	IFRS	E&Y	30-dec-2013
	CPA	1982	n/a	94,2%	75.977.294	115.860.609	2012	IFRS	E&Y	n/a
TRANSPORT, OPSLAG EN COMMUNICATIE	ABC	1943	n/a	100,0%	4.000.903	5.357.744	2013	Boek2BW	Deloitte	21-aug-2014
	CORE	1997	n/a	100,0%	6.299.784	9.706.922	2013	Boek2BW	SOAB	04-jul-2014
	CPOST	2003	75,0%	73,3%	0	-12.810.780	2013	IFRS	KPMG	28-mei-2014
	DC-ANSP	2012	73,3%	73,3%	6.098.620	7.762.840	2013	IFRS	BDO	06-mei-2014
	UTS	1999	75,0%	91,6%	223.821.275	232.530.574	2012	Dutch GAAP	KPMG	30-mei-2013
	WINAIR	1962	0,0%	73,3%	0	-12.975.922	2010	Dutch GAAP	E&Y	unaudited
FINANCIËLE DIENSTVRL	GIRO	1996	n/a	2,2%	2.537.226	3.584.839	2012	IFRS	E&Y	23-apr-2013
	OBNA	n/a	75,0%	29,5%	11.827.475	12.709.563	2012	IFRS	KPMG	n/a
	PSB	2009	n/a	73,3%	24.535.864	24.232.210	2011	IFRS	PWC	25-apr-2012
GEZONDHEID EN OVERIGE	ADC	2000	100,0%	73,3%	0	-2.865.502	2010	IFRS	Deloitte	24-feb-2014
	SELIKOR	1995	n/a	100,0%	25.045.809	26.831.648	2013	IFRS	E&Y	19-jun-2014
	NVSW	1991	n/a	64,9%	12.696.476	12.696.476	2013	Boek2BW	Deloitte	26-sep-2014
	WBC	1972	100,0%	86,7%	0	224.241	2012	Boek2BW	PWC	29-jul-2013
ANG					1.236.597.467	1.190.872.786				

NV	Sector	Aandeel Intrinsieke Waarde ANG mln.					Sector 1,3 - 1,5	Solvabiliteit: Debt Ratio					Sector 0,8 - 1,0	Liquiditeit: Current Ratio					Sector	Resultaat in ANG mln.					
		2013	2012	2011	2010	HK		2013	2012	2011	2010	2009		2013	2012	2011	2010	2009		2013	2012	2011	2010	2009	
BBAAI	ENERGIE	0,1	-0,4	-1,0	-1,1	0,0	ENERGIE	1,0	0,8	0,7	0,7	0,7	ENERGIE	1,4	1,0	1,1	3,0	3,3	ENERGIE	0,5	0,6	0,1	-0,1	-0,1	
CUROIL		88,3	92,4	75,1	108,3	108,3		1,3	1,3	1,3	1,5	1,6		0,9	1,1	0,8	0,9	1,0		25,6	17,3	-43,2	-12,9	7,1	
IUH				199,8	224,1	258,1				1,2	1,3	1,5				0,4	0,5	0,6				-47,0	-48,5	24,4	
KPG		X	X	X	X	X		X	X	X	X	X		X	X	X	X	X		X	X	X	X	X	X
RdK					387	387						35		45				6,8		8,4				18,9	21,0
SBR		0,6	0,6	0,6	0,6	0,6		100	96	101	67	29		12,1	13,5	15,5	12,8	10,9		0,0	0,0	-0,1	-0,1	-0,1	
CAH	HANDEL EN INDUSTRIE	36,6	33,2	34,6	33,9	33,9	HANDEL EN INDUSTRIE	4,1	4,1	4,7	5,4	5,7	HANDEL EN INDUSTRIE	4,9	5,2	6,5	12,3	12,5	HANDEL EN INDUSTRIE	4,1	3,2	0,9	2,2	5,7	
CDM				-3,2	2,7	0,0				0,9	1,1	2,5				1,7	1,7	1,8				-6,1	-4,0	-10,6	
CUREIS		n/a	n/a	2007	0,4	0,4		n/a	n/a	n/a	2007	3,5		n/a	n/a	n/a	2007	3,5		n/a	n/a	n/a	2007	0,0	
CUREM		n/a	n/a	2007	0,0	0,0		n/a	n/a	n/a	2007	6,6		n/a	n/a	n/a	2007	6,6		n/a	n/a	n/a	2007	0,0	
CURINDE			58,4	57,3	55,4	55,4			10,4	9,7	6,6	4,9			3,9	2,5	1,5	2,0			1,6	1,6	1,0	1,1	
CPA			115,9	93,2	80,7	80,7			2,2	1,9	1,8	2,4			3,8	2,0	1,6	5,4			22,9	12,6	-36,3	10,0	
ABC	TRANSPORT, OPSLAG EN COMMUNICATIE	5,4	5,3	4,8	4,0	4,0	TRANSPORT, OPSLAG EN COMMUNICATIE	1,7	1,6	1,5	1,5	0,8	TRANSPORT, OPSLAG EN COMMUNICATIE	4,3	2,7	3,5	3,3	1,1	TRANSPORT, OPSLAG EN COMMUNICATIE	0,1	0,5	0,8	2,0	2,0	
CORE		9,7	8,0	7,6	6,3	6,3		4,7	2,7	2,5	2,1	2,2		15,9	4,5	3,8	1,9	2,1		0,2	0,1	0,5	0,5	0,7	
CPOST		-12,8	-7,9	-25,8	-22,0	0,0		0,5	0,6	0,3	0,3	0,3		0,4	0,5	0,6	0,8	0,8		-6,8	23,6	-8,6	-0,5	-3,0	
DC-ANSP		7,8	6,8	6,9	6,3	6,1		1,3	1,3	1,3	1,3	1,3		2,4	2,0	2,8	2,1	2,3		1,8	0,7	2,1	0,8	1,9	
UTS			232,5	229,8	223,8	223,8			1,9	1,9	1,7	1,6			1,1	1,1	0,8	0,8			3,0	13,6	15,1	15,2	
WINAIR					-13,0	0,0					0,3	0,4					0,3	0,3						-5,0	-5,7
GIRO	FINANCIËLE DIENSTVRL		3,6	3,0	2,5	2,5		1,1	1,1	1,1	1,1		0,2	0,3	0,3	0,4		26,9	23,4	34,8	12,4				
OBNA			12,7	12,3	11,8	11,8		1,7	1,7	1,7	1,8		1,5	1,3	3,2	4,4		1,5	1,5	0,8	0,7				
PSB				24,2	3,6	24,5			1,1	1,7	X			2,7	3,6	X			-0,4	0,0	X				
ADC	GEZONDHEID EN OVERIGE				-2,9	0,0				0,9	0,9				0,3	0,4				-0,1	0,1				
SELIKOR		26,8	25,6	26,2	25,0	25,0	1,8	1,8	2,0	1,9	1,7	1,7	1,9	1,9	1,8	1,4	0,2	1,9	0,8	0,0	0,4				
NVSW		12,7	12,8	12,8	13,3	13,3	3,8	3,6	3,3	3,5	4,0	2,8	1,6	1,6	2,1	2,4	-0,1	0,0	-0,7	0,3	0,0				
WBC			0,2	0,0	-0,2	0,0		1,0	1,0	1,0	1,0		0,3	0,2	0,2	0,6		0,3	0,2	0,2	0,1				

Instellingen voortvloeiende uit Wetgeving



Geselecteerde gegevens uit de (laatste) Jaarrekening van de betreffende Instelling

<u>Toelichting/kolom</u>	<u>Alle bedragen in ANG mln.</u>
Jaar	Het jaar van de laatste Jaarrekening van de betreffende instelling
Intrinsieke Waarde	De in de betreffende Jaarrekening op de Balans getoonde, werkelijke vermogenswaarde
Financiële Verhouding	Vordering of Schuld (-/-) op of aan het Land Curaçao per Balansdatum
Resultaat	Het voordelige of nadelige (-/-) resultaat volgens de Resultatenrekening
Accountantsverklaring	De datum van de afgegeven Accountantsverklaring indien van toepassing
D R	<p>Debt Ratio of Solvabiliteits<u>verhouding</u> = Totale Activa staat tot het Vreemde Vermogen</p> <p>Gewenste waarde: 1,5 tot 2,0 Alerts: insolvabel zorgelijk solvabel</p> <p style="text-align: center; font-size: small;">insolvabel zorgelijk solvabel</p>
C R	<p>Current Ratio = Vlottende Activa + Liquide Middelen staat tot de Kortlopende Schulden</p> <p>Gewenste waarde: 1,0 tot 1,5 Alerts: illiquide zorgelijk liquide</p>

Instellingen voortvloeiende uit Wetgeving	Jaarrekening ea.		Intrinsieke Waarde	Debt Ratio	Current Ratio	Financiële Verhouding	Resultaat Vrd Nad/-	Accountants Kantoor	Accountants verklaring	
	Naam	Jaar								
Geselecteerde gegevens uit de (laatste) Jaarrekening van de betreffende Instelling in ANG mln.			n/a = not available						31-mrt-2015	
Bedragen in ANG mln.										
Algemeen Pensioenfonds Curaçao (pensioenvermogen)	APC	2013	4.147,0	39,6	25,1	-10,4	72,0	PWC	concept	
VPV Voorziening voor pensioenverplichtingen	[APNA]		4.062,5							
Groepsvermogen			81,4							
Aandeel derden			3,1							
Bruto Dekkingsgraad			n/a							
APC Werklieden Pensioenfonds (pensioenvermogen)	WP	2012	72,7	0,9	1,911	31,5	2,6	PWC	23-dec-2014	
VPV Voorziening voor pensioenverplichtingen			90,1							
Vermogenstekort			-17,4							
Bruto Dekkingsgraad			80,7%							
Fonds Algemene Verzekering Bijzondere Ziektekosten	AVBZ	2011	228,4	16,2	16,2	84,1	4,6	n/a	n/a	
Vergrijzingsreserve			80,1							
Garantiereserve			0,0							
Bestemmingsreserve			0,0							
Algemene reserve			148,3							
!!! Vordering Landsbijdrage AVBZ opgenomen in afwachting van de formele omzetting van deze bijdrage in een garantiestelling; Besluit RvM in jaar 2000 (RNA).										
Bureau Intellectuele Eigendommen	BIE	2011	6,1	21,3	9,3	0,0	0,4	CAMS/H-W	22-mrt-2012	
Niet vrij uitkeerbare reserve			0,6							
Bestemmingsreserve			0,3							
Reservefonds			5,2							
Bureau Telecommunicatie en Post	BT&P	2010	81,0	6,3	18,3	-46,4	27,9	E&Y	27-aug-2012	
Reservefonds			7,0							
Bestemmingsreserve			27,6							
Gouvernement van de Nederlandse Antillen (per 9 oktober 2010)			46,4							
Centrale Bank van Curaçao en Sint Maarten (Equity)	CBCS	2013	826,3	1,3	2,1	-7,3	3,7	EY	26-mei-2014	
Capital	[BNA]		30,0				excl. license fee			
Reserve Fund			30,0							
Appropriated Reserves			757,0							
Undivided Profits (Curaçao part)			9,3							
Cessantia Fonds	CFDS	2009	32,5	18,1	5,6	0,0	2,6	KPMG	01-dec-2010	
Fondsreserve			32,5							
Fonds Ziektekosten Overheidsgepensioneerden	FZOG	2012	0,0	1,0	1,5	-12,6	19,7	Deloitte	03-dec-2013	
Eigen Vermogen (gecumuleerde) resultaten (v/a 10 oktober 2010)		31-jan-13	0,0							
Debiteuren (gecumuleerde) resultaten (tot 10 oktober 2010 bij de Vereffenaar)						53,6				
Gemeenschappelijk Hof van Justitie	GHvJ	2012	2,1	1,1	1,8	7,5	1,3	PWC	27-mrt-2013	
Exploitatiereserve / onverdeeld resultaat			2,1							

Instellingen voortvloeiende uit Wetgeving	Jaarrekening ea.		Intrinsieke Waarde	Debt Ratio	Current Ratio	Financiële Verhouding	Resultaat Vrd Nad/-	Accountants Kantoor	Accountants verklaring	
	Naam	Jaar								
Geselecteerde gegevens uit de (laatste) Jaarrekening van de betreffende Instelling in ANG mln.			n/a = not available						31-mrt-2015	
Bedragen in ANG mln.										
Landsloterij Nederlandse Antillen	LLNA	2009	-1,2	0,9	1,9	-13,8	0,0	SOAB	concept	
Niet verdeeld vermogen			-1,8							
Waarborgfonds			0,6							
Sociale Verzekeringsbank (tbv de fondsen beheerde vermogens)	SVB	2013	292,7	1,8	0,7	-10,7	-74,8	KPMG	25-jun-2014	
SVB Schommelfondsen			220,5			0,0	0,0			
SVB Nog te dekken tekorten Fonds Ziekteverzekering (Vereffenaar!)			-44,5			0,0	0,0			
SVB Nog te dekken tekorten Fonds ZOG (Vereffenaar!)			-36,0			0,0	0,0			
SVB Fonds Basisverzekering Ziektekosten			74,6			-10,7	-18,0			
SVB Fonds Ziektekosten Overheidsgepensioneerden			0,0			0,0	10,2			
SVB Fonds Algemene Verzekering Bijzondere Ziektekosten			14,1			0,0	7,1			
SVB Fonds Ziekteverzekering			2,9			0,0	-11,0			
SVB Fonds Ongevallenverzekering			1,0			0,0	6,4			
SVB Fonds Algemene Ouderdomsverzekering			57,0			0,0	-92,8			
SVB Fonds Weduwen- en Wezenverzekering			3,1			0,0	23,3			
University of Curaçao [v/h Universiteit van de Nederlandse Antillen - UNA]	UOC	2010	3,5	1,1	0,6	3,1	-4,4	DPV	29-jun-2011	
General Reserve Property, plant & equipment reserve			0,7							
Fund for non-subsidised education activities			0,6							
Revaluation reserve			6,6							
Result for the year			-4,4							





Geselecteerde Stichtingen

Geselecteerde gegevens uit de (laatste) Jaarrekening van de betreffende Instelling

<u>Toelichting</u>	<u>Alle bedragen in ANG mln.</u>
Jaar	Het jaar van de laatste Jaarrekening van de betreffende instelling
Equity / Intrinsieke Waarde	De in de betreffende Jaarrekening op de Balans getoonde, werkelijke vermogenswaarde
Receivables / Liabilities	Financiële Verhouding: Vordering of Schuld (-/-) op of aan het Land Curaçao per Balansdatum
Government Subsidy	Overheidssubsidie in het betreffende jaar
Result for the Year	Het voordelige of nadelige (-/-) resultaat volgens de Resultatenrekening
Accountantskantoor	De datum van de afgegeven Accountantsverklaring indien van toepassing
D R	<p>Debt Ratio of Solvabiliteits<u>verhouding</u> = Totale Activa staat tot het Vreemde Vermogen</p> <p>Gewenste waarde: 1,5 tot 2,0 Alerts: insolvabel zorgelijk solvabel</p> <p style="margin-left: 150px;">insolvabel zorgelijk solvabel</p>
C R	<p>Current Ratio = Vlottende Activa + Liquide Middelen staat tot de Kortlopende Schulden</p> <p>Gewenste waarde: 1,0 tot 1,5 Alerts: illiquide zorgelijk liquide</p> <p style="margin-left: 150px;">illiquide zorgelijk liquide</p>

Stichtingen / Gesubsidieerde Instellingen	Jaarrekening ea.		Intrins.	Ratio's		Fin.	Subfunctie	Ovh.	Resultaat	Accountants	Accountants
	Naam	Jaar		Waarde	DR						
Bedragen in ANG mln.											
n/a = not available											
31-mrt-2015											
13. Justitie											
Stichting Gezinsvoogdij Instelling Curaçao	SGVI	2010	0,0	1,1	1,1	0,0	131703.4683	1,2	-0,1	BDO	20-feb-2012
Stichting Reclassering Curaçao	SRC	2009	0,3	1,5	2,3	-0,1	131803.4683	0,6	0,0	ACC	29-aug-2011
14. Verkeer, Vervoer, Ruimtelijke Planning											
Fundashon Kas Popular	FKP	2011	173,8	3,0	1,1	14,6	142800.4611	6,3	-4,6	PWC	20-dec-2013
Stichting Kadaster en Openbare Registers Curaçao	SKOR	2012	16,5	4,2	14,2	0,0	142800.4683	0,0	0,1	ACC	28-mei-2013
Stichting Wegenfonds Curaçao	SWC	2013	-2,8	0,9	0,9	0,4	142102.4681	1,5	-0,0	PWC	03-okt-2014
15. Economische Ontwikkeling											
Curaçao Tourism Development Foundation	CTDF	2011	-1,3	0,9	1,1	0,0	153102.4611	20,9	-3,2	SOAB	Quick Scan
Fundashon Wega di Number Kòrsou	FWNK	2011	0,6	1,2	1,1	0,1	153102.4611	0,4	-0,1	SOAB	concept
Fundashon Wega di Number Kòrsou - Waarborgfonds	FWNK-WF	2011	4,3	4300	1200	0,9	153102.4611	0,0	0,0	SOAB	15-mei-2013
Stichting Antilliaanse Mede-Financierings Organisatie	AMFO	2012	0,4	1,0	1,0	0,0	153102.4683	0,0	0,0	PWC	27-mrt-2013
Stichting Economische Ontwikkeling	SEO	2013	76,9	770	242	0,0	153102.4683	0,0	-3,4	BDO	27-mrt-2014
Stichting Korporashon pa desaroyo di Kòrsou	KORPODEKO	2012	57,5	13,2	28,8	0,0	153401.4611	0,0	-5,9	PWC	29-apr-2013
Stichting Secretariaat Curaçao's Informatica Stimuleringsplan	STIMUL-IT	2011	0,1	2,0	2,0	0,0	153102.4683	0,5	-0,1	BAA	02-apr-2012
16. Onderwijs, Wetenschap, Cultuur, Sport											
16.1 Bijzonder Onderwijs											
Stichting Instituto pa Formashon den Enfermeria	SIFE	2010	0,0	1,0	3,2	0,3	164008.4682	1,9	-0,3	BDO	31-mrt-2011
Vereniging voor Protestants Christelijk Onderwijs	VPCO	2010	0,7	1,1	0,9	2,8	164008.4682	17,6	0,3	BDO	06-mei-2011
16.2 Overig Onderwijs											
Fundashon Material pa Skol	FMS	2011	2,0	3,9	3,7	0,0	164903.4683	1,5	0,0	n/a	n/a
Fundashon pa Inovashon di Enseñansa	FIDE	2009	0,7	4,5	4,0	0,0	164903.4683	2,0	-0,4	PWC	n/a
Fundashon pa Planifikashon di Idioma	FPI	2010	1,0	1,7	1,7	0,1	164903.4683	1,1	-0,3	E&Y	08-jul-2011
Fundashon Sentro pa Guia Edukashonal	FSGE	2012	-0,4	0,6	0,6	-2,8	164902.4683	3,0	0,3	ACC	29-aug-2013
Stichting Onderhoud Schoolgebouwen	SOS	2012	5,7	3,9	3,9	0,9	164901.4683	2,1	-1,1	PWC	15-mei-2013
Stichting Studiefinanciering Curaçao	SSC	2012	287,5	66,3	19,7	1,0	164901.4683	24,0	39,1	E&Y	10-mrt-2014
16.3 Vorming											
Fundashon Biblioteka Nashonal Kòrsou	FBNK	2012	1,5	4,0	2,4	0,3	165200.4683	4,2	-0,3	Baker Tilly DPV	09-sep-2013
16.4 Sport											
Fundashon Fasilidatnan Deportivo Kòrsou	FFDK	2013	1,8	1,3	0,4	0,2	165300.4683	1,4	0,1	ACC	30-sep-2014
Fundashon Sedreko	FSED	2009	-0,8	0,5	0,3	0,0	165300.4683	7,6	-0,4	n/a	n/a
16.6 Oudheidkunde, Musea											
Fundashon Kas di Kultura Kòrsou	FKKK	2009	0,0	1,0	0,8	3,9	165101.4683	0,3	-0,4	PWC	n/a
Stichting Monumentenzorg Curaçao	SMC	2013	63,1	9,7	2,1	0,0	165500.4683	0,2	-3,0	BT DPV	27-nov-2014

Stichtingen / Gesubsidieerde Instellingen Geselecteerde gegevens in ANG mln.	Jaarrekening ea.		Intrins. Waarde	Ratio's		Fin. Verh.	Subfunctie Categorie	Ovh. Subs.	Resultaat Vrd Nad/-	Accountants Kantoor	Accountants verklaring	
	Naam	Jaar		DR	CR							
Bedragen in ANG mln.			n/a = not available									31-mrt-2015
17. Sociale Ontwikkeling, Arbeid, Welzijn												
17.1 Sociale Werkplaatsen												
Fundashon Tayer Soshal [Landhuis Groot Santa Martha]	FTS	2012	4,6	5,2	2,0	2,1	176301.4683	4,0	0,0	ACC	12-jul-2013	
17.2 Jeugdzorg												
Fundashon Guia, Eduka i Forma	GEF	2010	-1,3	0,4	0,4	0,0	176301.4683	-0,3	-0,8	unaudited	n/a	
Stichting Kinderorden Brakkeput	SKB	2010	0,1	1,1	1,1	3,7	176301.4683	1,5	0,0	n/a	n/a	
Stichting Maatschappelijke Zorg & Herstel	SMZH	2010	0,4	5,0	5,0	0,0	176301.4683	1,1	0,0	VAAS	08-jun-2012	
17.3 Bejaardenzorg												
Stichting Birgen di Rosario Kuido pa grandi na Kas	SBdR	2012	-10,2	0,1	0,1	-3,5	176500.4405	8,7	-1,8	Baker Tilly	19-sep-2013	
17.4 Familie, Jeugd, Sociale Ontwikkeling												
Fundashon Sentro di Dama	FCD	2010	0,3	2,5	200	0,0	176801.4683	0,4	0,0	TAM	19-apr-2012	
Raad voor Ouderenbeleid / Konseho pa Grandinan	RVO	2013	0,0	1,1	8,5	0,0	176801.4683	0,2	0,0	n/a	n/a	
Stichting Huize Broeder Pius / Kas Bruder Pius	SHBP	2010	-0,5	0,5	0,5	0,2	176801.4683	0,7	0,1	unaudited	n/a	
Stichting Huize Rose Pelletier	SHRP	2010	0,9	5,5	4,5	0,3	176801.4683	0,9	0,4	unaudited	n/a	
Stichting Huize Sint Jozef	SHSJ	2010	0,4	1,1	1,8	1,8	176801.4683	2,8	0,9	unaudited	n/a	
18. Gezondheid, Milieu, Natuur												
18.1 Geneeskundige zaken, Gezondheidszaken												
Stichting Psych.Ziekenhuis Dr. David Ricardo Capriles	SPZC	2010	16,4	1,7	5,1	-19,2	187300.4683	0,0	-0,4	SOAB	n/a	
Stichting Wit Gele Kruis Thuiszorg Princes Margriet	SWGK	2010	2,0	1,6	0,8	0,5	187101.4683	4,1	0,1	PWC	21-okt-2011	
18.2 Natuur, Milieu												
Fundashon Parke Tropikal	FPT	2010	0,0	2,0	0,8	0,0	187602.4683	0,3	0,0	n/a	n/a	
18.3 Volksgezondheid Overig												
Fundashon pa Maneho di Adikshon	FMA	2011	0,5	1,8	3,0	0,0	187800.4683	3,5	-0,2	BDO	25-apr-2012	
Fundashon Perspektiva i Sostén Integral / Skuchami	FPSI	2010	-2,8	0,4	0,1	0,0	187800.4683	4,0	-0,5	DPV	07-okt-2011	
Stichting Bureau Ziektekosten Voorzieningen	BZV	2010	6,3	2,6	2,4	-1,0	187800.4683	0,0	1,2	Jourdain BV	20-okt-2011	
SBZV Eilandsambtenaren	BZV-EA	2010	0,0	1,0	1,0	18,6	187800.4683	2,8	0,0	Quality AAA	30-nov-2011	
SBZV Pour Pauvres	BZV-PP	2010	0,0	1,0	1,0	33,4	187800.4683	11,5	0,0	Quality AAA	30-nov-2011	
SBZV Stichting Garantie Toegankelijkheid Zorg	SGTZ	2010					187800.4683					
Stichting Opvangtehuis Brasami	BRASAMI	2009	-0,2	0,8	0,7	0,7	187800.4683	3,4	0,2	BAA	15-jun-2010	
Stichting Sint Elisabeth Hospitaal	SEHOS	2011	-134,7	0,3	0,3	-33,7	187800.4683	0,0	1,8	E&Y	16-nov-2012	
19. Financiën												
Stichting Belasting Accountants Bureau	SBAB	2013	2,6	1,2	1,5	6,3	199104.4611	16,6	-1,7	KPMG	20-jun-2014	
Stichting Bureau Toezicht en Normering Overheidsentiteiten	SBTNO	2013	1,2	13,0	13,0	0,5	199802.4683	0,9	0,7	BDO	17-mei-2014	
Stichting Implementatie Privatisering (in Liquidatie)	STIP	2011	0,0	1,0	1,0	0,0	199802.4683	0,7	0,0	SOAB	29-nov-2011	
Stichting Overheidsaccountantsbureau	SOAB	2012	3,4	1,7	4,5	1,7	101101.4681	0,0	0,1	BDO	22-apr-2013	

